

REITレポート

グローバルリート市場レポート (2022年4月号)

グローバルリート市場 (除く日本) の動向 (2022年3月)

- 3月のグローバルリート市場 (除く日本) (配当込み) (S & P 指数ベース) (前月末比) は5.8%上昇しました。3月の米連邦公開市場委員会 (FOMC) で市場予想どおり政策金利の0.25%の引き上げが決定され、米金融政策の先行き不透明感が払しょくされたことなどから買い安心感が広がりました。
- 3月は主要8セクターすべて上昇しました。コロナ禍で影響を受けてきたヘルスケアや飲食などでの雇用が堅調に伸びており、医療体制の拡充で医療関連施設の稼働率が上昇するとの見方が広がったことなどから、ヘルスケアセクターが+11.1%と上昇率トップとなりました。
- 3月のパフォーマンスは、現地通貨ベース、円ベース共に、グローバル株式を上回りました。
 (参考) 当月のグローバル株式 (MSCI - kokusai (除く日本、配当込み)) のパフォーマンス
 【現地通貨ベース】前月末比+3.1% (年初来-4.7%) 【円ベース】同+8.6% (同+0.2%)

【米国 (S & P リート指数 (現地通貨・配当込み) ベース) (前月末比)】

- 3月のFOMCを無難に通過し、米金融政策の先行き不透明感が一旦払しょくされたことなどから買い安心感が広がり、5.8%上昇しました。

【フランス (同)】

- ウクライナに侵攻するロシアへの経済制裁で、ロシアへの経済依存度が高い欧州域内の景気が悪化すると懸念などから、0.4%下落しました。

【豪州 (同)】

- ロシアによるウクライナ侵攻を受けて原油や鉄鉱石等の資源価格が上昇したことや、好調な経済指標により豪州景気の回復が確認されたことから、1.5%上昇しました。

【シンガポール (同)】

- シンガポール政府が屋外でのマスク着用義務を撤廃するなど、新型コロナウイルスの感染抑制策を大幅に緩和すると発表し、経済活動のさらなる正常化が意識されたことから、5.7%上昇しました。

図表1：グローバルリートの国・地域別構成比やパフォーマンス等 (2022年3月末時点)

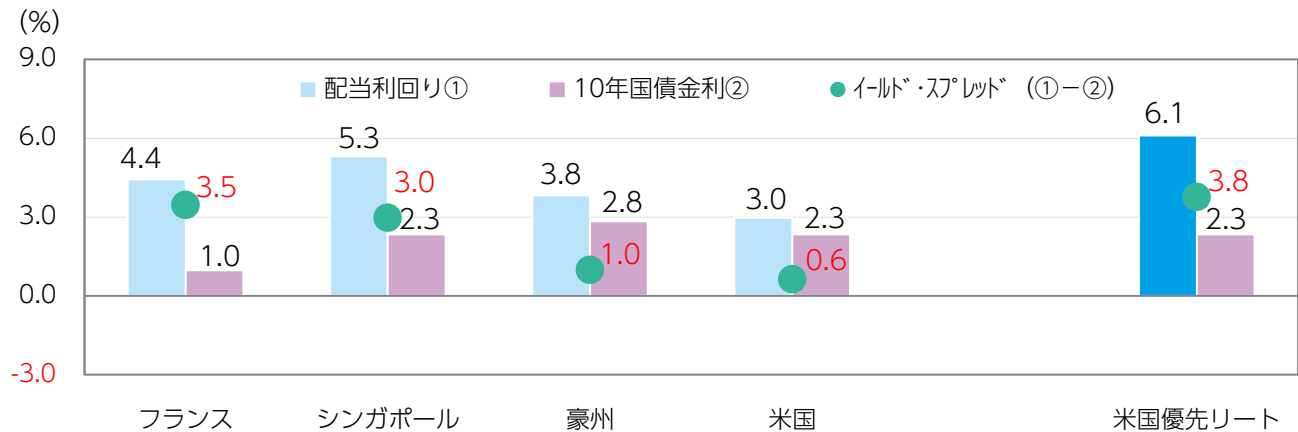
(1) 現地通貨ベース (%)				(2) 円ベース (%)		
	時価総額構成比 (米ドルベース)	パフォーマンス		パフォーマンス		
		当月	当初	当初	年初来	
世界	100	5.8	-3.4	11.7	1.9	
北米	76.4	6.4	-3.9	12.2	1.3	
米国	74.6	6.5	-4.0	12.3	1.2	
カナダ	1.9	2.7	0.3	9.9	6.9	
欧州	9.3	4.4	0.0	8.3	2.7	
フランス	1.7	-0.4	4.0	4.0	7.2	
イギリス	5.5	4.3	-1.7	7.8	0.7	
アジア・パシフィック	12.7	3.1	-3.8	10.9	3.1	
豪州	6.7	1.5	-6.8	10.7	1.5	
シンガポール	3.3	5.7	2.2	11.7	7.3	
香港	1.3	5.2	-3.1	10.6	1.7	
米国優先リート	-	1.6	-5.7			

※各国・地域のリート、米国優先リートのパフォーマンス (円ベース含む) はすべて S & P 指数ベース (配当込み) 出所) S & P、ブルームバーグのデータをもとにニッセイアセットマネジメント作成

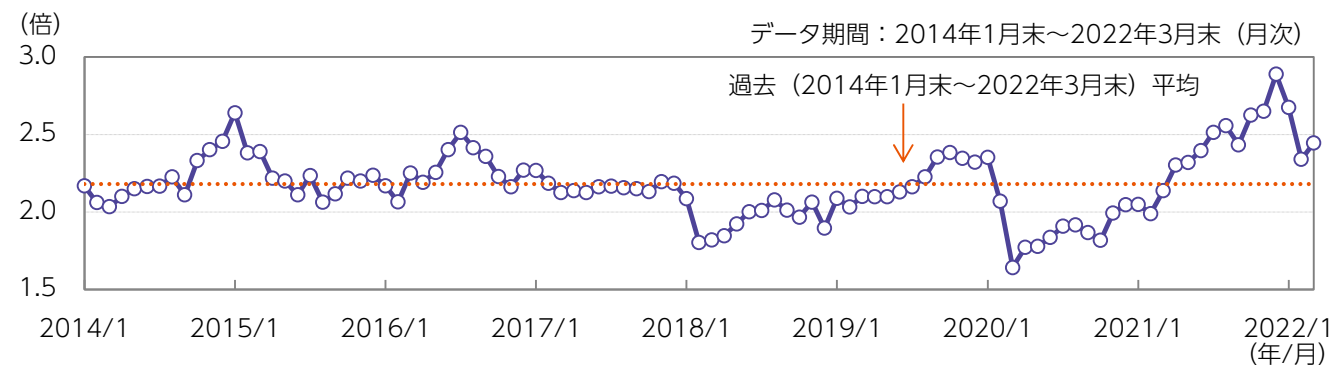
図表2：主要国リート市場及び米国優先リート市場の指数推移



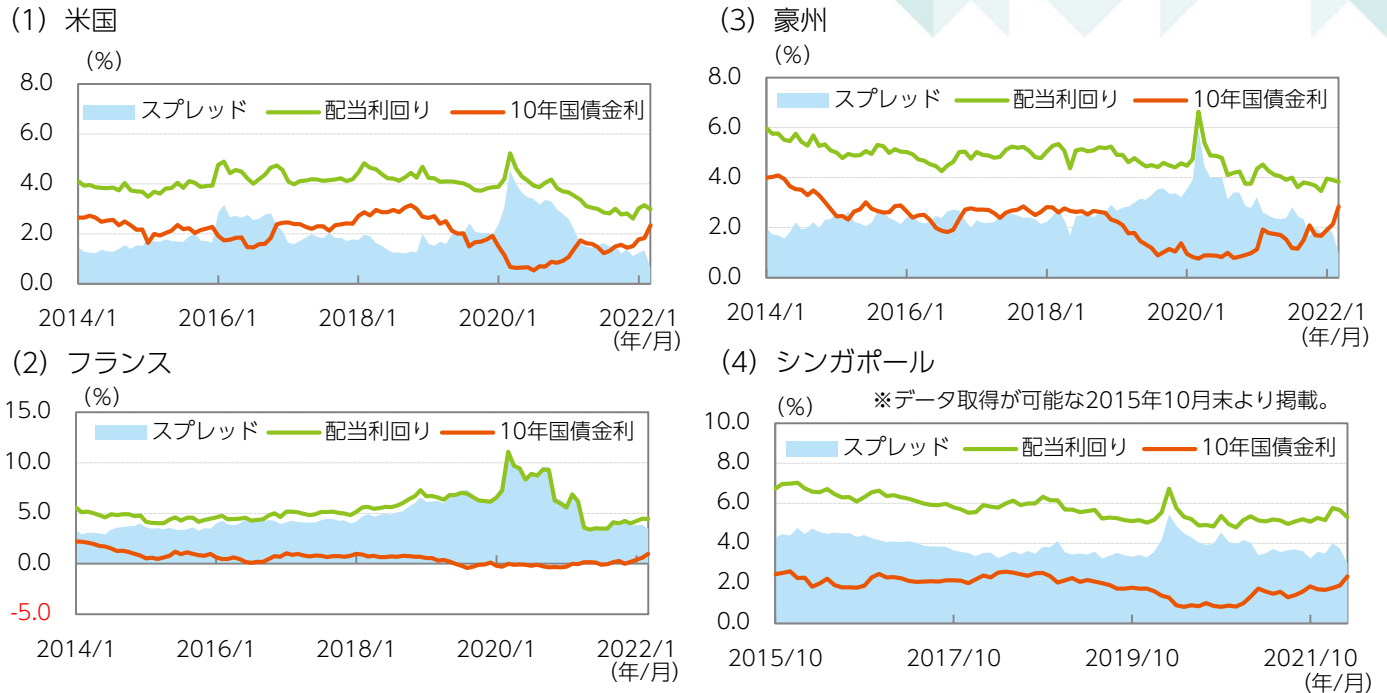
図表3：主要国リーートのイールドスプレッド（配当利回り－10年国債金利）（2022年3月末時点）



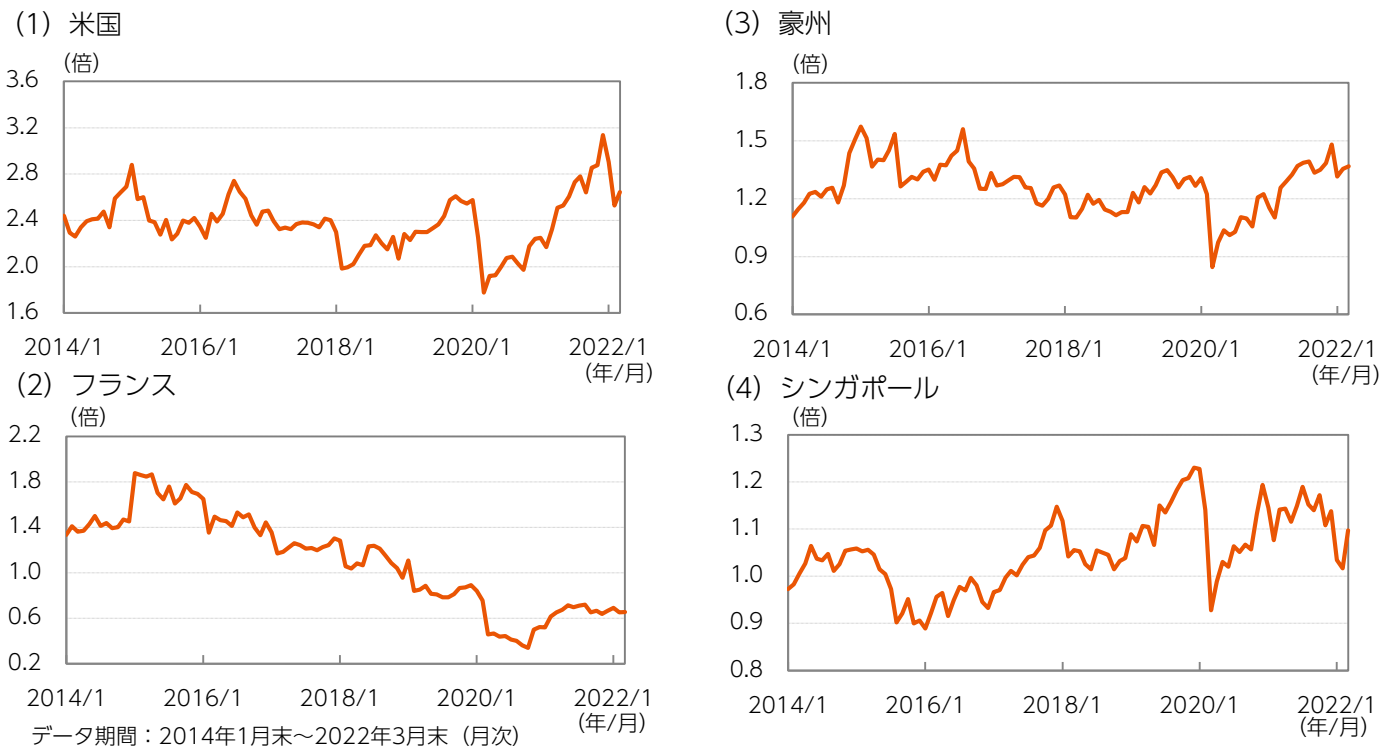
図表4：グローバルリーートの P B R（株価純資産倍率）の推移



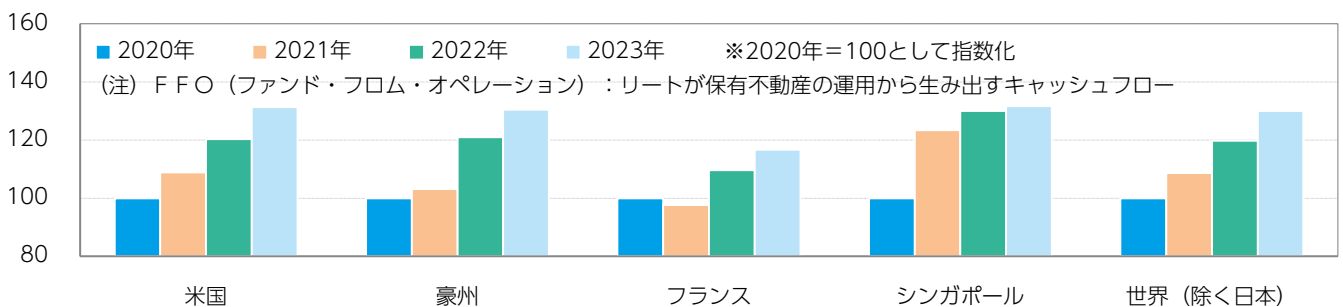
図表5：主要国リートの配当利回りと10年国債金利推移



図表6：主要国リートのP B Rの推移



図表7：主要国リートのFFO^(注)の見通し推移（2022年3月末時点）



※図表5～7の各国リート指数はすべてS & P指数ベース（現地通貨ベース）
出所）図表5～6はS & P、ブルームバーグ、図表7はアライアンスパースタインの
データをもとにニッセイアセットマネジメント作成

【当資料に関する留意点】

- 当資料は、市場環境に関する情報の提供を目的として、ニッセイアセットマネジメントが作成したものであり、特定の有価証券等の勧誘を目的とするものではありません。また、金融商品取引法に基づく開示資料ではありません。実際の投資等に係る最終的な決定はご自身で判断してください。
- 当資料は、信頼できると考えられる情報に基づいて作成しておりますが、情報の正確性、完全性を保証するものではありません。
- 当資料の内容は作成時点のものであり、将来予告なく変更されることがあります。
- 当資料のいかなる内容も将来の市場環境等を保証するものではありません。
- 当資料にインデックス・統計資料等が記載される場合、それらの知的所有権その他の一切の権利は、その発行者および許諾者に帰属します。
- 当資料に投資信託のグラフ・数値等が記載される場合、それらはあくまでも過去の実績またはシミュレーションであり、将来の投資収益を示唆あるいは保証するものではありません。また税金・手数料等を考慮しておりませんので、実質的な投資成果を示すものではありません。
- 投資信託は投資する有価証券の価格の変動等により損失を生じるおそれがあります。
- 投資信託の手数料や報酬等の種類ごとの金額及びその合計額については、具体的な商品を勧誘するものではないので、表示することができません。

<設定・運用>



ニッセイアセットマネジメント株式会社

商号等：ニッセイアセットマネジメント株式会社

金融商品取引業者

関東財務局長（金商）第369号

加入協会：一般社団法人投資信託協会

一般社団法人日本投資顧問業協会

ニッセイアセットマネジメント株式会社
コールセンター 0120-762-506（受付時間：営業日の午前9時～午後5時）
ホームページ <https://www.nam.co.jp/>



ニッセイアセットマネジメント株式会社

4/4