

P.2中段以降の内容は資料作成日時点(2022年10月18日)の情報に基づきます。



プレミアム企業の振り返り

～景気後退懸念下でのプレミアム企業～

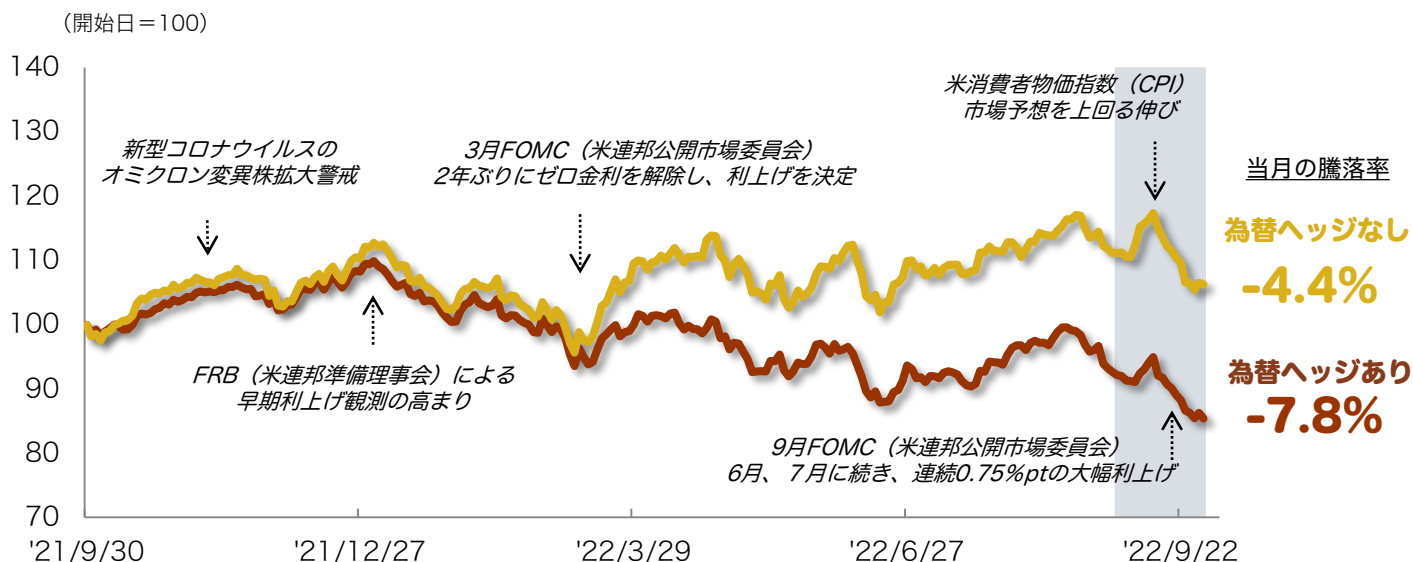
モルガン・スタンレー グローバル・プレミアム株式オープン
(為替ヘッジあり) / (為替ヘッジなし)

追加型投信/内外/株式

9月の
月報読み解き

当資料はモルガン・スタンレー グローバル・プレミアム株式オープン (為替ヘッジあり) / (為替ヘッジなし) (それぞれを為替ヘッジあり、為替ヘッジなし、また2ファンドを合わせて当ファンドと呼ぶことがあります) の情報提供のために概略を記載したものです。このため、ファンドの商品性、リスク、お申込みメモなどについては投資信託説明書(交付目録見書)をご確認いただく必要があります。プレミアム企業の定義はP.3のファンドの特色をご覧ください。

■ 過去1年間の基準価額(分配金再投資)の歩みと主なできごと(2022年9月30日まで)

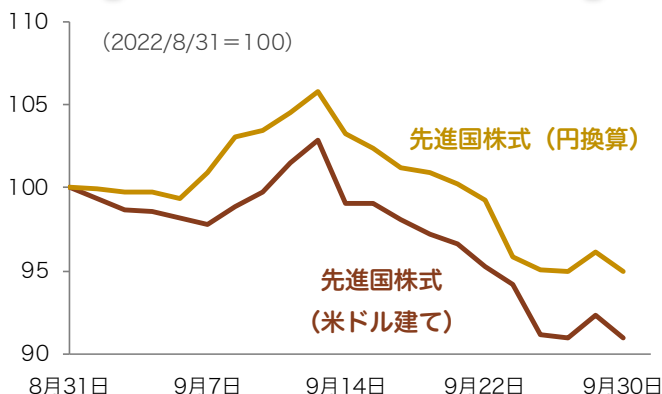


■ 先進国株式の市況動向(2022年9月)

※コメントは月報より抜粋しており、2022年9月30日現在のものです。

9月の先進国株式市況(米ドル建て)は、下落しました。9月に公表された8月米消費者物価指数(CPI)が市場予想を上回って上昇したことや、9月米連邦公開市場委員会(FOMC)において積極的な利上げ姿勢が示されたことなどから、景気の先行き懸念が強まり下落しました。セクター別では、パフォーマンスが相対的に良かったセクターは「ヘルスケア」や「生活必需品」などで、悪かったセクターは「不動産」や「公益事業」などでした。為替市場では、欧米と日本の金利差が拡大したことなどを背景に、米ドルとユーロは円に対して上昇しました。

先進国株式指数の推移



出所: Refinitivのデータを基に三菱UFJ国際投信作成
期間: 2022/8/31~2022/9/30 (日次)
※先進国株式(米ドル建て)はMSCI ワールド インデックス(米ドル建て、税引き後配当込み)。先進国株式(円換算)は米ドル建て指数を基に各時点の為替レートを用いて三菱UFJ国際投信が円換算。

先進国株式業種別月次騰落率(2022年9月)

順位	業種名	騰落率
1	ヘルスケア	-3.6%
2	生活必需品	-7.3%
3	金融	-8.2%
4	一般消費財・サービス	-8.4%
5	素材	-9.9%
6	エネルギー	-10.3%
7	資本財・サービス	-10.4%
8	コミュニケーション・サービス	-10.6%
9	情報技術	-11.2%
10	公益事業	-11.2%
11	不動産	-14.2%

出所: Refinitivのデータを基に三菱UFJ国際投信作成
※MSCI ワールド インデックス(米ドル建て)の各業種別指数(税引き後配当込み)の値を使用

モルガン・スタンレー グローバル・プレミアム株式オープン (為替ヘッジあり) / (為替ヘッジなし)

■ ファンドの運用状況 (2022年9月)

※下記は月報コメントで言及のあった銘柄をご紹介するものであり、個別銘柄の推奨またはファンドでの組入れを示唆するものではありません。

出所：Refinitivのデータを基に三菱UFJ国際投信作成
期間：2019/9/30～2022/9/30 (日次)

当ファンドは以下の銘柄などの騰落を受けた結果、基準価額は変動しました。

ベルノ・リカール
フランス・生活必需品

市場予想を上回る年間決算を発表したことなどが好感され、上昇しました。

マイクロソフト
米国・情報技術

米長期金利の上昇などを受けて情報技術セクター全体が下落した中で、下落しました。



■ 景気後退懸念下でのプレミアム企業

2022年初来、新型コロナウイルスによるパンデミック、地政学リスク、金利・インフレ率上昇等、複数のリスクを背景に、株価は下落傾向にあります。株価は一般的に「一株当たり利益 (EPS)」と「株価収益率 (PER)」の2つに分解することができ、足元ではPER主導で株価が下落しています (図①)。一方、EPSについては、現時点において、大きな落ち込みは見られないものの、今後インフレ対策を目的とした金利の引き上げ等を背景に景気が減速すれば、EPSの低下も予想されます。実際、過去の景気後退期においても、まずPER主導で株価が下落した後、EPSも下落しており、足元は市場サイクルの転換点にあると考えられます (図①②)。

このような不透明な投資環境下での株式投資においては、価格決定力と継続的な売上の重要性が高まると言えます。なぜなら、価格決定力 (高いブランド力、ネットワーク効果、必要不可欠な製品・サービスなどに拠る) があれば、コスト上昇を顧客に転嫁でき、継続的な売上 (習慣的な購買行動やサブスクなどに拠る) があれば、景気後退期でも売上を維持できると考えるからです。当ファンドの投資対象であるプレミアム企業は、人々の生活に不可欠で、リピート購入される家庭用品や、サブスクリプション方式で継続利用されるソフトウェアを提供している企業等に散見され、景気変動に左右されにくいという特徴を有していると考えます。実際に過去のパフォーマンスを見てみると、利益が失われる (EPSが下落する) 局面においても、プレミアム企業は高い価格決定力等を背景に良好な運用実績となりました (図③)。

各国・地域の中央銀行は、景気鈍化などの痛みがあってもインフレを抑制する方針を掲げており、経済成長の鈍化は避けられない見通しです。このような投資環境下だからこそ、継続的な売上と価格決定力を持つ企業への投資がより一層重要になると考えます。

図① 先進国株式の12ヵ月リターン要因分解



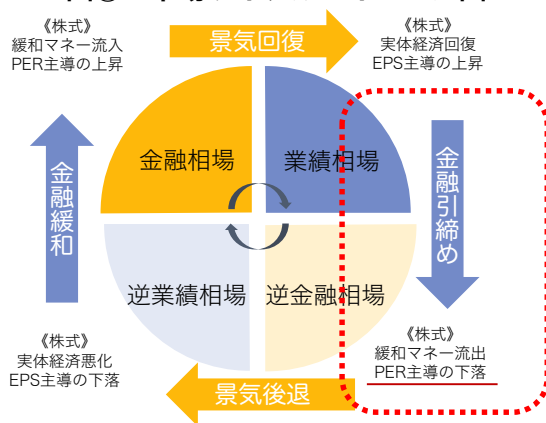
出所：Refinitivのデータを基に三菱UFJ国際投信作成

期間：1996年3月～2022年9月、月次

・先進国株式はMSCIワールドインデックス (米ドルベース) を使用しています

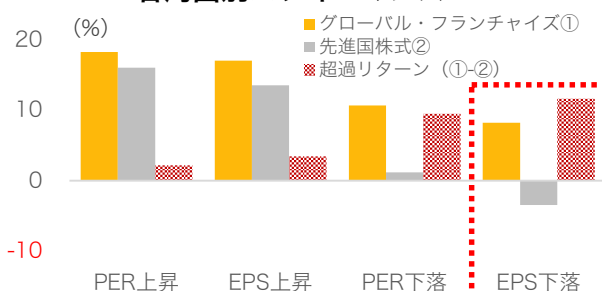
・成長率は前年同月比

図② 市場サイクルのイメージ図



・上図は一般的なイメージ図であり、必ずしも全ての相場に当てはまるわけではありません

(ご参考) 図③ グローバル・フランチャイズの各局面別パフォーマンス



出所：モルガン・スタンレー・インベストメント・マネジメントのデータを基に

三菱UFJ国際投信作成 期間：1996/3～2022/9、月次

・図①のPER、EPSそれぞれの成長率 (前年同月比) をもとに、各局面を算出

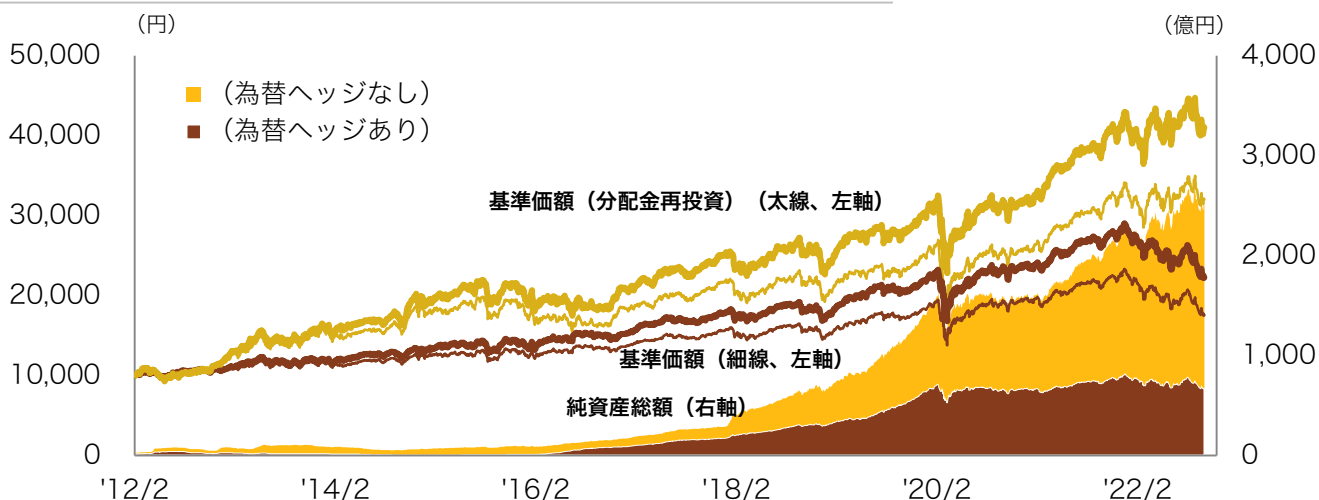
・パフォーマンスは12ヵ月リターンの各局面別の平均値

図③は、モルガン・スタンレー・グローバル・フランチャイズ・コンポジット* (以下、グローバル・フランチャイズ) のパフォーマンスを表しています。グローバル・フランチャイズは、「モルガン・スタンレー・グローバル・プレミアム株式オープン マザーファンド」の運用指図権限の委託先であるモルガン・スタンレー・インベストメント・マネジメン・リミテッドによって運用され、当ファンドが投資するマザーファンドと同様の運用プロセスを用いており、当ファンドの運用実績とは異なります。また、当ファンドの将来の運用状況・成果を示唆・保証するものではありません。グローバル・フランチャイズは、運用報酬控除前、米ドルベース、配当および収益再投資のパフォーマンスを表しています。グローバル・フランチャイズの運用開始日は1996年3月31日。先進国株式は、MSCIワールドインデックス (税引き後配当込み米ドルベース) を使用しています。MSCIワールドインデックス (税引き後配当込み米ドルベース) は、グローバル・フランチャイズおよび当ファンドのベンチマークではありません。*コンポジットとは、運用のパフォーマンス測定のため、類似の投資目的、投資戦略に基づき運用される複数のファンドをまとめたものをいいます。

■業種はGICS (世界産業分類基準) のセクター分類に基づいており、■コメントは作成時点のものであり将来予告なく変更されることがあります。■上記は、過去の実績・状況または作成時点での見通し・分析であり、将来の市場環境の変動や運用状況・成果を示唆・保証するものではありません。また、為替・税金・手数料等を考慮していません。■市況の変動等により方針通りの運用が行われない場合があります。※最終面の「当資料で利用した指数について」、「当資料のご利用にあたっての注意事項等」を必ずご覧ください。

モルガン・スタンレー グローバル・プレミアム株式オープン (為替ヘッジあり) / (為替ヘッジなし)

■ (ご参考) 設定来の基準価額および純資産総額の推移



期間：2012/2/17～2022/10/17 (日次) ※基準価額、基準価額 (分配金再投資) は、運用管理費用 (信託報酬) 控除後の値です。信託報酬率は、後記の「ファンドの費用・税金」に記載しています。基準価額 (分配金再投資) は、分配金 (税引前) を再投資したものとして計算しています。上記は、過去の実績・状況であり、将来の運用状況・成果を示唆・保証するものではありません。また、税金・手数料等を考慮していません。

ファンドの目的・特色

【ファンドの目的】

信託財産の成長を目指して運用を行います。

【ファンドの特色】

①世界各国の株式のうち、プレミアム企業の株式に投資を行い、中長期的な値上がり益の獲得を目指します。

プレミアム企業とは：当ファンドにおいて「プレミアム企業」とは、高いブランド力、有力な特許、強固な販売網など、競争優位の無形資産*を裏付けに、持続的にフリー・キャッシュフローを増大させることが期待される企業を指します。

*競争優位の無形資産は、競合他社と自社の製品・サービスを差別化することに寄与するため、収益力の源泉となり、また、競合他社による模倣や複製が困難であるため、収益力を持続させる役割を担います。

②銘柄の選定に際しては、長期保有を視野に徹底的なボトムアップ・アプローチを行い、利益成長の持続可能性を多面的に分析します。

◆収益性、財務内容の分析に加え、保有する無形資産や経営陣の質などから利益成長の持続可能性を多面的に分析します。

◆原則として、厳選した20～40銘柄に集中投資を行います。◆株式の組入比率は、原則として高位を保ちます。

③モルガン・スタンレー・インベストメント・マネジメント・リミテッドに運用指図の権限を委託します。

④為替ヘッジの有無により、「為替ヘッジあり」および「為替ヘッジなし」があります。

◆「為替ヘッジあり」は、外貨建資産について、原則として対円で為替ヘッジを行い、為替変動リスクの低減をはかります。

為替ヘッジに関しては、委託会社が行います。※一部の通貨については、その通貨との相関が高いと判断される代替通貨により対円で為替ヘッジを行うことがあります。

◆「為替ヘッジなし」は、外貨建資産について、原則として為替ヘッジを行いません。

⑤年1回決算を行い、収益の分配を行います。

◆毎年2月23日 (休業日の場合は翌営業日) に決算を行い、収益分配方針に基づいて分配を行います。

収益分配方針：・分配対象額の範囲は、経費控除後の配当等収益と売買益 (評価益を含みます。) 等の全額とします。・委託会社が基準価額水準、市況動向、残存信託期間等を勘案して、分配金額を決定します。(ただし、分配対象収益が少額の場合には分配を行わない場合もあります。)

将来の収益分配金の支払いおよびその金額について保証するものではなく、委託会社の判断により、分配を行わない場合もあります。

市況動向および資金動向等により、上記のような運用が行えない場合があります。

投資リスク

■基準価額の変動要因

ファンドの基準価額は、組み入れている有価証券等の価格変動による影響を受けますが、これらの運用により信託財産に生じた損益はすべて投資者のみなさまに帰属します。したがって、投資者のみなさまの投資元本が保証されているものではなく、基準価額の下落により損失を被り、投資元本を割り込むことがあります。投資信託は預貯金と異なります。

ファンドの基準価額の変動要因として、主に以下のリスクがあります。

●株価変動リスク

株式の価格は、国内および国際的な政治・経済情勢、発行企業の業績、市場の需給関係等の影響を受け変動します。株式の価格が変動すれば当ファンドの基準価額の変動要因となります。

●為替変動リスク

<為替ヘッジあり>

投資する株式は、世界各国の現地通貨建等のものとなります。外貨建資産に投資を行いますので、為替変動リスクが生じます。これらの外貨建資産については、原則として対円で為替ヘッジを行い、為替変動リスクの低減をはかりますが、設定や解約等の資金動向、為替ヘッジのタイミングおよび範囲、ならびに市況動向等の要因により、完全に為替変動リスクを排除することはできません。また、円金利がヘッジ対象となる外貨建資産の通貨の金利より低い場合、円とヘッジ対象となる外貨建資産の通貨との金利差相当分のヘッジコストがかかることにご留意ください。ただし、為替市場の状況によっては、金利差相当分以上のヘッジコストとなる場合があります。

<為替ヘッジなし>

投資する株式は、世界各国の現地通貨建等のものとなります。外貨建資産に投資を行いますので、投資している有価証券の発行通貨が円に対して強く (円安に) なれば当ファンドの基準価額の上昇要因となり、弱く (円高に) なれば当ファンドの基準価額の下落要因となります。

上記のリスクは主なリスクであり、これらに限定されるものではありません。詳しくは交付目論見書をご覧ください。

モルガン・スタンレー グローバル・プレミアム株式オープン (為替ヘッジあり) / (為替ヘッジなし)

■その他の留意点

・投資信託（ファンド）の分配金は、預貯金の利息とは異なり、投資信託の純資産から支払われますので分配金が支払われると、その金額相当分、基準価額は下がります。なお、分配金の有無や金額は確定したものではありません。・分配金は、計算期間中に発生した収益（経費控除後の配当等収益および評価益を含む売買益）を超えて支払われる場合があります。その場合、当期決算日の基準価額は前期決算日と比べて下落することになります。また、分配金の水準は、必ずしも計算期間における当ファンドの収益率を示すものではありません。・受益者の個別元本によっては、分配金の一部ないすべてが、実質的には元本の一部戻しに相当する場合があります。ファンド購入後の運用状況により、分配金額より基準価額の値上がりがかさった場合も同様です。・ファンドは、ファミリーファンド方式により運用を行います。そのため、ファンドが投資対象とするマザーファンドを共有する他のベビーファンドの追加設定・解約によってマザーファンドに売買が生じた場合などには、ファンドの基準価額に影響する場合があります。・当ファンドのお取引に関しては、クーリングオフ（金融商品取引法第37条の6の規定）の適用はありません。・当ファンドは、大量の解約が発生し短期間で解約資金を手当てする必要がある場合や主たる取引市場において市場環境が急変した場合等に、一時的に組入資産の流動性が低下し、市場実勢から期待できる価格で取引できないリスク、取引量が限られてしまうリスクがあります。これにより、基準価額にマイナスの影響を及ぼす可能性や、換金の申込みの受付が中止となる可能性、換金代金のお支払が遅延する可能性があります。

■リスクの管理体制

委託会社では、ファンドのコンセプトに沿ったリスクの範囲内で運用を行うとともに運用部から独立した管理担当部署によりリスク運営状況のモニタリング等のリスク管理を行い、運用管理委員会において、それらの状況の報告を行うほか、必要に応じて改善策を審議しています。

また、流動性リスク管理に関する規程を定め、ファンドの組入資産の流動性リスクのモニタリングなどを実施するとともに、緊急時対応策を策定し流動性リスクの評価と管理プロセスの検証などを行います。運用管理委員会は、流動性リスク管理の適切な実施の確保や流動性リスク管理態勢について、監督します。なお、運用委託先で投資リスクに対する管理体制を構築していますが、委託会社においても運用委託先の投資リスクに対する管理体制や管理状況等をモニタリングしています。

ファンドの費用・税金

お客さまが直接的に負担する費用

購入時 換金時	購入時手数料	購入価額に対して、 上限3.30%(税抜 3.00%) （販売会社が定めます） （購入される販売会社により異なります。くわしくは、販売会社にご確認ください。）
	信託財産留保額	ありません。

お客さまが信託財産で間接的に負担する費用

保有期間中	運用管理費用 (信託報酬)	各ファンドの日々の純資産総額に対して、 年率1.980%(税抜 年率1.800%) をかけた額
	その他の費用 ・手数料	以下の費用・手数料についても各ファンドが負担します。・監査法人に支払われる各ファンドの監査費用・有価証券等の売買時に取引した証券会社等に支払われる手数料・有価証券等を海外で保管する場合、海外の保管機関に支払われる費用・その他信託事務の処理にかかる諸費用等 ※上記の費用・手数料については、売買条件等により異なるため、あらかじめ金額または上限額等を記載することはできません。

※運用管理費用（信託報酬）および監査費用は、日々計上され、各ファンドの基準価額に反映されます。毎計算期間の最初の6ヵ月終了時、毎決算時または償還時に各ファンドから支払われます。※上記の費用（手数料等）については、保有金額または保有期間等により異なるため、あらかじめ合計額等を記載することはできません。なお、各ファンドが負担する費用（手数料等）の支払い実績は、交付運用報告書に開示されていますのでご参照ください。

＜課税関係＞課税上は、株式投資信託として取扱われます。個人受益者については、収益分配時の普通分配金ならびに換金時および償還時の譲渡益に対して課税されます。NISA（少額投資非課税制度）およびジュニアNISA（未成年者少額投資非課税制度）の適用対象です。税法が改正された場合等には、変更となる場合があります。くわしくは投資信託説明書（交付目論見書）をご覧ください。

販売会社（お申込み・投資信託説明書(交付目論見書)のご請求は、以下の販売会社へお申し出ください。） 2022年10月18日時点

商号	登録番号等	日本証券業協会	一般社団法人 日本投資顧問業協会	一般社団法人 金融先物取引業協会	一般社団法人 第二種金融商品取引業協会
アイザワ証券株式会社	金融商品取引業者 関東財務局長(金商)第3283号	○	○		
株式会社愛知銀行	登録金融機関 東海財務局長(登金)第12号	○			
株式会社あおぞら銀行	登録金融機関 関東財務局長(登金)第8号	○		○	
あかつき証券株式会社	金融商品取引業者 関東財務局長(金商)第67号	○	○	○	
株式会社イオン銀行	登録金融機関 関東財務局長(登金)第633号	○			
いちよし証券株式会社(IFA専用)	金融商品取引業者 関東財務局長(金商)第24号	○	○		
auカブコム証券株式会社	金融商品取引業者 関東財務局長(金商)第61号	○	○	○	○
株式会社SBI証券	金融商品取引業者 関東財務局長(金商)第44号	○		○	○
岡崎信用金庫(為替ヘッジなしのみ取扱)	登録金融機関 東海財務局長(登金)第30号	○			
岡三証券株式会社	金融商品取引業者 関東財務局長(金商)第53号	○	○	○	○
株式会社熊本銀行	登録金融機関 九州財務局長(登金)第6号	○			
ぐんぎん証券株式会社	金融商品取引業者 関東財務局長(金商)第2938号	○			
株式会社京葉銀行(為替ヘッジなしのみ取扱)	登録金融機関 関東財務局長(登金)第56号	○			
七十七証券株式会社	金融商品取引業者 東北財務局長(金商)第37号	○			
株式会社十八親和銀行	登録金融機関 福岡財務支局長(登金)第3号	○			
株式会社十六銀行	登録金融機関 東海財務局長(登金)第7号	○		○	
新大垣証券株式会社	金融商品取引業者 東海財務局長(金商)第11号	○			
株式会社新生銀行(委託金融商品取引業者 株式会社SBI証券)	登録金融機関 関東財務局長(登金)第10号	○		○	
株式会社新生銀行(委託金融商品取引業者 マネックス証券株式会社)	登録金融機関 関東財務局長(登金)第10号	○		○	
ソニー銀行株式会社(為替ヘッジなしのみ取扱)	登録金融機関 関東財務局長(登金)第578号	○		○	○
大和北越証券株式会社	金融商品取引業者 関東財務局長(金商)第128号	○			
大和証券株式会社	金融商品取引業者 関東財務局長(金商)第108号	○	○	○	○
CHEER証券株式会社(為替ヘッジなしのみ取扱)	金融商品取引業者 関東財務局長(金商)第3299号	○			
株式会社中京銀行	登録金融機関 東海財務局長(登金)第17号	○			
中銀証券株式会社	金融商品取引業者 中国財務局長(金商)第6号	○			
東海東京証券株式会社	金融商品取引業者 東海財務局長(金商)第140号	○		○	○
東洋証券株式会社(IFA専用)	金融商品取引業者 関東財務局長(金商)第121号	○			○
南都まほろば証券株式会社	金融商品取引業者 近畿財務局長(金商)第25号	○			
西日本シティIT証券株式会社	金融商品取引業者 福岡財務支局長(金商)第75号	○			
野村證券株式会社	金融商品取引業者 関東財務局長(金商)第142号	○	○	○	○

※今後、上記の販売会社については変更となる場合があります。

モルガン・スタンレー グローバル・プレミアム株式オープン (為替ヘッジあり) / (為替ヘッジなし)

販売会社 (お申込み・投資信託説明書(交付目論見書)のご請求は、以下の販売会社へお申し出ください。) 2022年10月18日時点

商号	登録番号等	日本証券業協会	一般社団法人 日本 投資顧問業 協会	一般社団法人 金融先物 取引業協会	一般社団法人 第二種 金融商品 取引業協会
PWM日本証券株式会社	金融商品取引業者 関東財務局長(金商)第50号	○			○
株式会社百五銀行	登録金融機関 東海財務局長(登金)第10号	○		○	
百五証券株式会社	金融商品取引業者 東海財務局長(金商)第134号	○			
株式会社百十四銀行	登録金融機関 四国財務局長(登金)第5号	○		○	
広島信用金庫	登録金融機関 中国財務局長(登金)第44号	○			
フィリティ証券株式会社	金融商品取引業者 関東財務局長(金商)第152号	○	○		
株式会社福井銀行	登録金融機関 北陸財務局長(登金)第2号	○		○	
株式会社福岡銀行	登録金融機関 福岡財務支局長(登金)第7号	○		○	
PayPay銀行株式会社	登録金融機関 関東財務局長(登金)第624号	○		○	
ほくほくTT証券株式会社(為替ヘッジなしのみ取扱)	金融商品取引業者 北陸財務局長(金商)第24号	○			
株式会社北洋銀行	登録金融機関 北海道財務局長(登金)第3号	○		○	
株式会社北洋銀行(委託金融商品取引業者 北洋証券株式会社)	登録金融機関 北海道財務局長(登金)第3号	○		○	
北洋証券株式会社	金融商品取引業者 北海道財務局長(金商)第1号	○			
松井証券株式会社	金融商品取引業者 関東財務局長(金商)第164号	○		○	
マネックス証券株式会社	金融商品取引業者 関東財務局長(金商)第165号	○	○	○	○
丸八証券株式会社	金融商品取引業者 東海財務局長(金商)第20号	○			
株式会社三菱UFJ銀行	登録金融機関 関東財務局長(登金)第5号	○		○	○
株式会社三菱UFJ銀行(委託金融商品取引業者 三菱UFJモルガン・スタンレー証券株式会社)	登録金融機関 関東財務局長(登金)第5号	○		○	○
三菱UFJ信託銀行株式会社	登録金融機関 関東財務局長(登金)第33号	○	○	○	
三菱UFJモルガン・スタンレー証券株式会社	金融商品取引業者 関東財務局長(金商)第2336号	○	○	○	○
株式会社武蔵野銀行	登録金融機関 関東財務局長(登金)第38号	○			
株式会社横浜銀行	登録金融機関 関東財務局長(登金)第36号	○		○	
楽天証券株式会社	金融商品取引業者 関東財務局長(金商)第195号	○	○	○	○
足利小山信用金庫*(為替ヘッジなしのみ取扱)	登録金融機関 関東財務局長(登金)第217号				
飯田信用金庫*(為替ヘッジなしのみ取扱)	登録金融機関 関東財務局長(登金)第252号				
呉信用金庫*(為替ヘッジなしのみ取扱)	登録金融機関 中国財務局長(登金)第25号				
豊田信用金庫*(為替ヘッジなしのみ取扱)	登録金融機関 東海財務局長(登金)第55号	○			
長野信用金庫*(為替ヘッジなしのみ取扱)	登録金融機関 関東財務局長(登金)第256号	○			
福岡ひびき信用金庫*(為替ヘッジなしのみ取扱)	登録金融機関 福岡財務支局長(登金)第24号	○			
沖縄県労働金庫*(為替ヘッジなしのみ取扱)	登録金融機関 沖縄総合事務局長(登金)第8号				
九州労働金庫*(為替ヘッジなしのみ取扱)	登録金融機関 福岡財務支局長(登金)第39号				
近畿労働金庫*(為替ヘッジなしのみ取扱)	登録金融機関 近畿財務局長(登金)第90号				
四国労働金庫*(為替ヘッジなしのみ取扱)	登録金融機関 四国財務局長(登金)第26号				
静岡県労働金庫*(為替ヘッジなしのみ取扱)	登録金融機関 東海財務局長(登金)第72号				
中央労働金庫*(為替ヘッジなしのみ取扱)	登録金融機関 関東財務局長(登金)第259号				
中国労働金庫*(為替ヘッジなしのみ取扱)	登録金融機関 中国財務局長(登金)第53号				
東海労働金庫*(為替ヘッジなしのみ取扱)	登録金融機関 東海財務局長(登金)第70号				
東北労働金庫*(為替ヘッジなしのみ取扱)	登録金融機関 東北財務局長(登金)第68号				
長野県労働金庫*(為替ヘッジなしのみ取扱)	登録金融機関 関東財務局長(登金)第268号				
新潟県労働金庫*(為替ヘッジなしのみ取扱)	登録金融機関 関東財務局長(登金)第267号				
北陸労働金庫*(為替ヘッジなしのみ取扱)	登録金融機関 北陸財務局長(登金)第36号				
北海道労働金庫*(為替ヘッジなしのみ取扱)	登録金融機関 北海道財務局長(登金)第38号				

・商号欄に*の表示がある場合は取次販売会社です。○
※今後、上記の販売会社については変更となる場合があります。

●委託会社(ファンドの運用の指図等)

三菱UFJ国際投信株式会社

金融商品取引業者 関東財務局長(金商)第404号

加入協会:一般社団法人 投資信託協会

一般社団法人 日本投資顧問業協会

<ホームページアドレス> <https://www.am.mufj.jp/>

<お客さま専用フリーダイヤル> 0120-151034

(受付時間 営業日の9:00~17:00)

●受託会社(ファンドの財産の保管・管理等)

株式会社りそな銀行

<当資料で使用した指数について>

当資料中の指数等の知的財産権、その他一切の権利はその発行者および許諾者に帰属します。また、発行者および許諾者が指数等の正確性、完全性を保証するものではありません。各指数等に関する免責事項等については、委託会社のホームページ (<https://www.am.mufj.jp/other/disclaimer.html>) を合わせてご確認ください。

<当資料のご利用にあたっての注意事項等>

○当資料は三菱UFJ国際投信が作成した情報提供資料であり、金融商品取引法に基づく開示資料ではありません。投資信託をご購入の場合は、販売会社よりお渡しする最新の投資信託説明書(交付目論見書)の内容を必ずご確認ください。○当資料の内容は作成時点のものであり、将来予告なく変更されることがあります。

○当資料は信頼できると判断した情報等に基づき作成しておりますが、その正確性・完全性を保証するものではありません。

○投資信託は、預金等や保険契約とは異なり、預金保険機構、保険契約者保護機構の保護の対象ではありません。銀行等の登録金融機関でご購入いただいた投資信託は、投資者保護基金の補償の対象ではありません。

○投資信託は、販売会社がお申込みの取扱いを行い委託会社が運用を行います。

<GICS(世界産業分類基準)について>

Global Industry Classification Standard("GICS")は、MSCI Inc.とS&P(Standard & Poor's)が開発した業種分類です。GICSに関する知的財産権はMSCI Inc.およびS&Pに帰属します。