

経済・金融概況

[メキシコ]

1. 景気概況

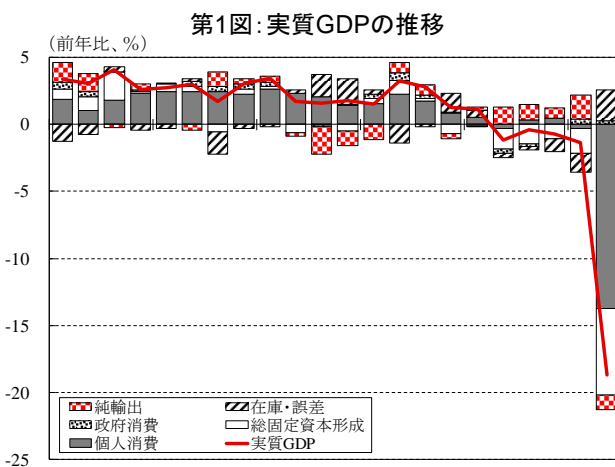
4-6月期の実質GDP成長率は前年比▲18.7%と1981年の現行統計開始以来最大の落ち込みを記録し、5四半期連続のマイナス成長となった（第1図）。需要項目別に寄与度をみると、在庫・誤差、政府消費はプラスに寄与した一方、個人消費の同▲13.8%ポイントをはじめ総固定資本形成（同▲6.5%）や純輸出（同▲1.0%）がマイナス寄与となった。

2019年から始まった景気後退が2020年に入っても続くなか、3月下旬に新型コロナウイルス感染拡大に伴う非常事態宣言が発令され、各種行動制限等が布かれたことから、4月の自動車販売台数は前年比▲98.8%の水準まで落ち込むなど、景気は大幅に悪化した。5月中旬から段階的に各種制限が緩和されたため、経済活動の最悪期は既に脱したと考えられるが、新型コロナウイルスの感染者数が世界第9位となるまで感染が拡大したことに加え、政府が財政悪化への懸念から大規模な経済対策には慎重であることなどを背景に、景気回復の動きは緩慢なものとなっている。かかる状況を踏まえ、OECDは9月に、同国の経済見通しを下方修正しており、2020年の実質GDP成長率は前年比▲10.2%（前回比▲2.7%ポイント）と大幅なマイナスとなり、2021年についても同+3.0%（前回から不変）と小幅な成長に止まるとしている。

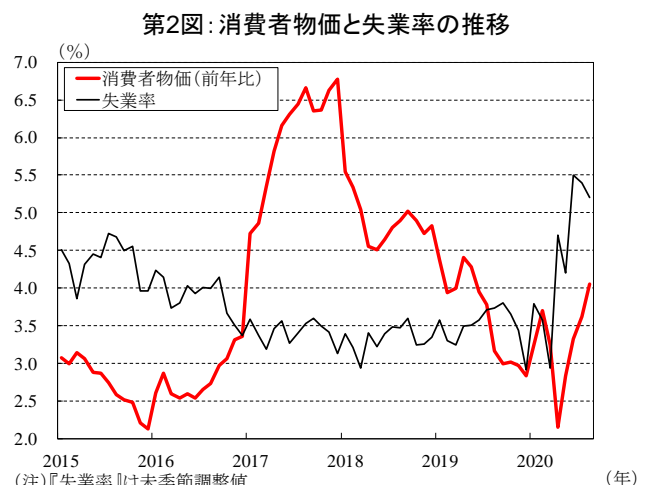
2. 物価・雇用

物価：直近8月の消費者物価上昇率は飲料品や農作物の価格上昇の影響を受け前年比+4.1%と、7月（同+3.6%）から伸びが加速し、中央銀行の目標レンジ（同3%±1%）を上回った（第2図）。

雇用：直近8月の失業率は5.2%と、7月（5.4%）より小幅に改善したもののコロナ禍前に比べて依然高水準である。



(資料) 国立統計地理情報院統計より国際通貨研究所作成

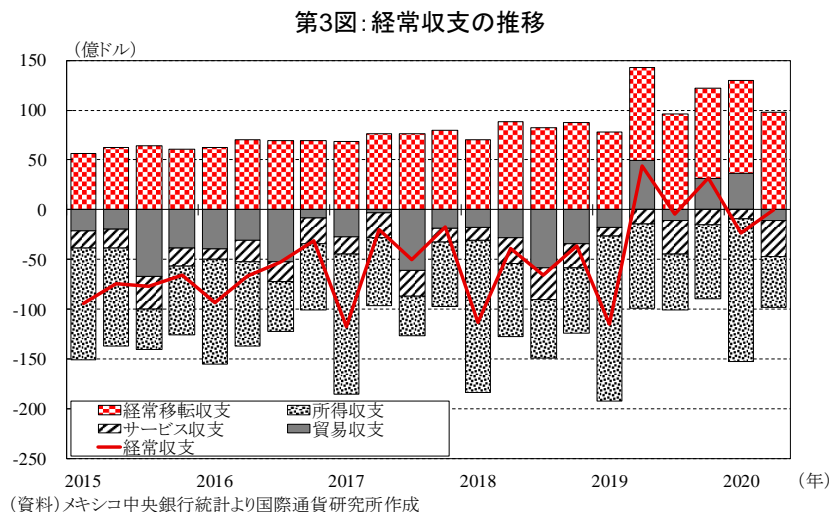


(注)『失業率』は未季節調整値。

(資料) 国立統計地理情報院統計より国際通貨研究所作成

3. 経常収支

4-6 月期の経常収支は、サービス収支の赤字幅が前期から拡大した一方で、経常移転収支の黒字幅も同じく拡大したことから、僅かながら黒字となった（第3図）。

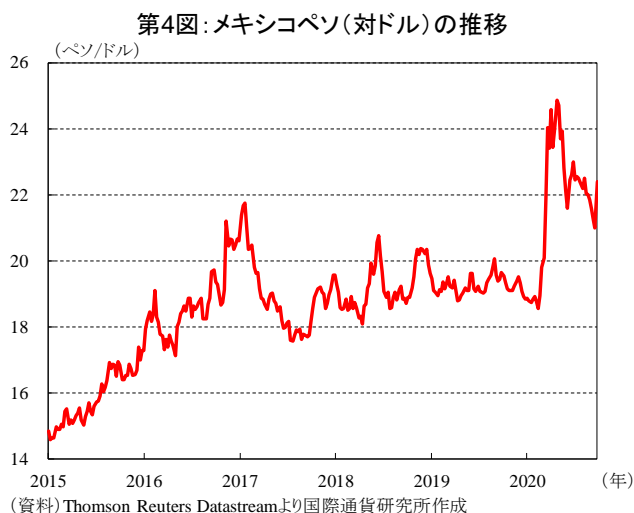


4. 金融市場

為替：メキシコペソの対ドル相場は、3月中旬に急落した後、持ち直しの動きが継続しており、足元では1ドル21ペソ近辺にて推移している（第4図）。

政策金利：メキシコ中央銀行は、2020年に入り累計7回、300bpの追加利下げを行ったことから、足元の政策金利は4.25%となっている。

株価：ボルサ指数は、3月に新型コロナウイルス感染拡大の影響で急落した後に反発したものの、足元では小幅に軟化し37,000ポイント近辺にて推移している（第5図）。



メキシコ経済・金融概況

1. 年次

	2016年	2017年	2018年	2019年
実質GDP成長率	2.6%	2.1%	2.2%	▲0.3%
鉱工業生産指数(前年比)	0.3%	▲0.3%	0.5%	▲1.7%
自動車生産台数(千台)	3,466	3,932	3,908	3,751
自動車国内販売台数(千台)	1,604	1,530	1,422	1,315
原油産出量(千バレル/日)	2,458	2,227	2,072	1,920
(前年比)	▲5.1%	▲9.4%	▲7.0%	▲7.4%
原油輸出価格(ドル/バレル)	35.5	46.4	61.6	55.5
失業率	3.9%	3.4%	3.3%	3.5%
消費者物価上昇率(年平均)	2.8%	6.0%	4.9%	3.6%
(年末月・前年比)	3.4%	6.8%	4.8%	2.8%
輸出(FOB)(億ドル)	3,739	4,094	4,507	4,607
(前年比)	▲1.7%	9.5%	10.1%	2.2%
輸入(FOB)(億ドル)	3,871	4,204	4,643	4,553
(前年比)	▲2.1%	8.6%	10.4%	▲1.9%
経常収支(億ドル)	▲244	▲205	▲254	▲44
資本収支(億ドル)	0	1	▲1	▲1
対外準備(億ドル)(年末)	1,765	1,728	1,748	1,809
ベースマネー(億ペソ)(年末)	14,203	15,459	16,742	17,425
政策金利(年末)	5.75%	7.25%	8.25%	7.25%
株価指数(ボルサ指数)(年末)	45,643	49,354	41,640	43,541
対米ドル為替相場(年末)	20.60	19.57	19.69	18.88

2. 月次

	20年1月	2月	3月	4月	5月	6月	7月	8月	9月
実質GDP(前年比)	┌	▲1.3%	┌	┌	▲18.7%	┌	┌	-	┌
鉱工業生産(前年比)	▲1.6%	▲1.8%	▲4.5%	▲29.7%	▲30.6%	▲16.7%	▲11.4%	-	-
(季節調整済、前月比)	0.4%	▲0.4%	▲3.0%	▲26.0%	▲1.2%	17.9%	6.9%	-	-
自動車生産台数(千台)	320	326	262	4	22	239	295	293	-
自動車販売台数(千台)	105	104	88	35	42	63	73	77	-
原油産出量(千バレル/日)	1,974	1,976	1,992	1,955	1,885	1,867	1,851	-	-
(前年比)	6.2%	1.7%	3.0%	2.1%	▲1.0%	▲2.2%	▲2.6%	-	-
原油輸出価格(米ドル/バレル)	48.8	40.3	28.5	17.1	22.7	33.8	36.8	-	-
失業率(季節調整済)	3.7%	3.7%	3.3%	0.0%	0.0%	0.0%	0.0%	-	-
消費者物価上昇率(前月比)	0.5%	0.4%	▲0.0%	▲1.0%	0.4%	0.5%	0.7%	0.4%	-
(前年比)	3.2%	3.7%	3.2%	2.1%	2.8%	3.3%	3.6%	4.0%	-
輸出(FOB)(億ドル)	335.9	365.9	383.4	233.8	180.7	330.8	356.6	-	-
(前年比)	2.9%	0.4%	▲1.7%	▲40.9%	▲56.7%	▲12.8%	▲8.9%	-	-
輸入(FOB)(億ドル)	360.7	337.2	350.1	264.7	215.9	275.3	298.6	-	-
(前年比)	▲3.2%	▲3.9%	▲6.7%	▲30.5%	▲47.1%	▲22.2%	▲26.1%	-	-
経常収支(億ドル)	┌	▲23.0	┌	┌	0.0	┌	┌	-	┌
資本収支(億ドル)	┌	▲0.1	┌	┌	▲0.1	┌	┌	-	┌
対外準備(億ドル)(月末)	1,828	1,842	1,855	1,867	1,873	1,896	1,926	-	-
ベースマネー(億ペソ)(月末)	16,977	16,703	17,705	17,918	18,508	18,571	19,147	19,149	-
政策金利(月末)	7.25%	7.00%	6.50%	6.00%	5.50%	5.00%	5.00%	4.50%	-
株価指数(ボルサ指数)(月末)	45,142	42,737	35,707	34,587	36,207	37,432	37,357	37,753	-
対米ドル為替相場(月末)	18.83	19.14	23.12	24.85	22.25	22.99	22.37	21.93	-

(資料)メキシコ中銀、国立統計地理情報院(INEGI)、PEMEX、Thomson Reuters Datastreamより国際通貨研究所作成

照会先：国際通貨研究所 森川 央 morikawa@iima.or.jp
川嶋 真奈 mana_kawashima@iima.or.jp

当資料は情報提供のみを目的として作成されたものであり、金融商品の販売や投資など何らかの行動を勧誘するものではありません。ご利用に関しては、すべてお客様御自身でご判断下さいますよう、宜しくお願ひ申し上げます。当資料は信頼できると思われる情報に基づいて作成されていますが、当室はその正確性を保証するものではありません。内容は予告なしに変更することがありますので、予めご了承下さい。また、当資料は著作物であり、著作権法により保護されております。全文または一部を転載する場合は出所を明記してください。また、当資料全文は、弊行ホームページでもご覧いただけます。