

# メキシコ経済・金融概況



三菱東京UFJ銀行  
経済調査室

Main Economic & Financial Indicators (Mexico)

Economic Research Office

### 概況

メキシコの2015年10-12月期の実質GDP成長率は前年比+2.5%と前期(同+2.6%から同+2.8%へ上方修正)から小幅減速した。この結果、2015年通年の成長率は同+2.6%となり、前年(+2.3%)を上回った。

需要項目別にみると、個人消費(前年比+3.5%)と底堅さを維持した一方、投資(同+1.8%)が減速した。

産業別にみると、サービス業(前年比+3.7%)と前期(同+3.4%)から加速した一方、農林水産業(同+2.7%)、鉱工業(同+0.2%)は共に前期から減速した。

米国経済回復の恩恵を受けていたメキシコ経済も、足元ではピークアウトの兆しが出てきた。鉱工業生産指数は昨年10月から前年比0%台に落込み、12月には0.0%まで減速した。また、原油価格の下落とペソ安のメキシコ経済の影響に対する先行き不安から、消費者信頼感指数も1月の92.5から2月には88.7へ低下した。

メキシコ中銀は米国成長率見通しの下方修正を受け、2月に入り、2016年の成長率見通しを前年比+2.5~3.5%から同+2.0~3.0%へ、2017年の成長率見通しを同+3.0~4.0%から同+2.0~3.0%へ下方修正した。

### 物価・雇用

**物価:** 2月の消費者物価上昇率は前年比+2.9%と中銀目標の+3.0%を僅かに下回った。2015年1月には史上最低となる同+2.1%まで低下したが、2015年に入りペソの対ドル相場が3割下落したことを受け、インフレ圧力がやや高まっている。

**雇用:** 1月の失業率は4.26%(季節調整後)と2014年8月以降、4%台に止まっている。2015年11月には過去7年間で最低の水準の4.12%まで低下した。

### 国際収支

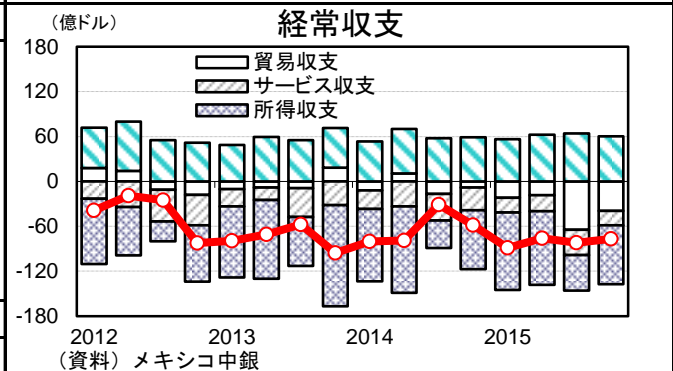
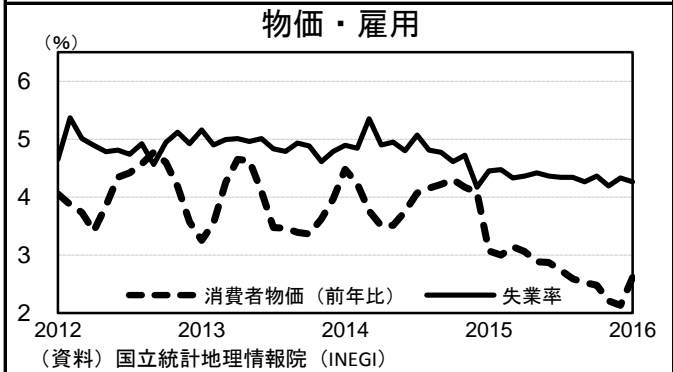
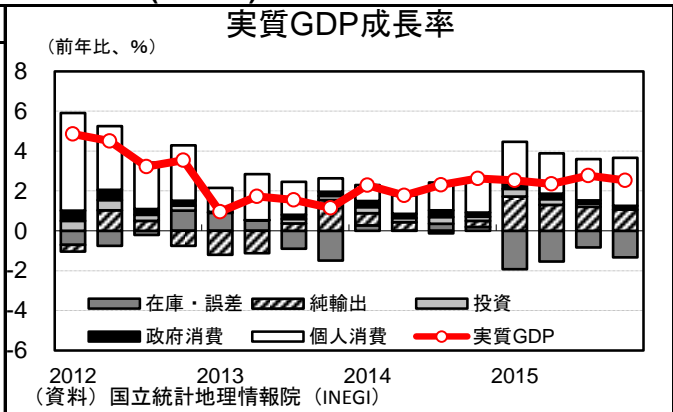
**経常収支:** 2015年10-12月期の経常収支は▲77億ドル前年同期(▲24億ドル)と比べ赤字幅が拡大した。2015通年では▲324億ドルと前年(▲248億ドル)に比べ赤字幅が拡大した。主因は、原油価格下落に伴う貿易赤字の拡大である。2015年の貿易収支は▲145億ドルと2014年の▲28億ドルから大幅に拡大した。

### 金融情勢

**政策金利:** 政策金利は12月に米国利上げに追随し、政策金利を0.25%ポイント引き上げた。その後、ペソ安防衛のため、2月17日に0.5%ポイント引き上げ3.75%とした。

**為替:** 原油価格下落、米金利先高観から、ペソは対米ドルで下落基調になり、2月11日には1ドル=19ペソ台の史上最安値を更新した。しかし、その後緊急利上げと原油市況の反発を受けて、17ペソ台までに持ち直した。

**株価:** ボルサ指数は、2015年末より下落傾向にあったが、2月の緊急利上げにより反転、3月には44,000台まで回復した。



(担当: 佐久間 koji\_sakuma@iima.or.jp)

## メキシコ経済・金融概況

### 1. 年次

	2013年	2014年	2015年
実質GDP成長率	1.4%	2.3%	2.6%
鉱工業生産指数（前年比）	▲0.6%	2.6%	1.0%
自動車生産台数（千台）	2,933	3,220	3,399
自動車国内販売台数（千台）	1,063	1,135	1,352
原油産出量（千バレル/日）	2,882	2,789	2,592
（前年比）	▲1.1%	▲3.2%	▲7.1%
原油輸出価格（ドル/バレル）	98.5	86.1	43.4
失業率	4.9%	4.8%	4.4%
消費者物価上昇率（年平均）	3.8%	4.0%	2.7%
（年未月・前年比）	4.0%	4.1%	3.1%
輸出（FOB）（億ドル）	3,800	3,971	3,808
（前年比）	2.5%	4.5%	▲4.1%
輸入（FOB）（億ドル）	3,812	4,000	3,952
（前年比）	2.8%	4.9%	▲1.2%
経常収支（億ドル）	▲303	▲248	▲324
資本収支（億ドル）	676	592	354
対外準備（億ドル）（年末）	1,765	1,932	1,767
ベースマネー（億ペソ）（年末）	9,179	10,629	12,417
政策金利（年末）	3.5%	3.0%	3.3%
株価指数（ボルサ指数）（年末）	42,727	43,146	42,978
対米ドル為替相場（年末）	13.0972	14.7398	17.2712

### 2. 月次

	15/7月	8月	9月	10月	11月	12月	16/1月	2月	3月
実質GDP（前年比）	2.8%			2.5%			—		
鉱工業生産（前年比）	1.0%	1.2%	1.8%	0.4%	0.2%	▲0.0%	1.1%	—	—
（季節調整済、前月比）	0.4%	0.3%	0.3%	▲0.2%	▲0.3%	▲0.3%	1.2%	—	—
自動車生産台数（千台）	254	292	279	327	296	223	267	271	—
自動車販売台数（千台）	112	112	111	120	126	161	120	111	—
原油産出量（千バレル/日）	2,601	2,584	2,589	2,594	2,578	2,578	2,578	—	—
（前年比）	▲5.2%	▲6.9%	▲5.9%	▲4.6%	▲4.9%	▲4.7%	▲0.9%	—	—
原油輸出価格（米ドル/バレル）	46.6	39.7	37.9	37.5	35.4	28.7	23.5	—	—
失業率（季節調整済）	4.34%	4.34%	4.26%	4.36%	4.19%	4.33%	4.26%	—	—
消費者物価上昇率（前月比）	0.1%	0.2%	0.4%	0.5%	0.5%	0.4%	0.4%	0.4%	—
（前年比）	2.7%	2.6%	2.5%	2.5%	2.2%	2.1%	2.6%	2.9%	—
輸出（FOB）（億ドル）	328.0	310.5	322.4	341.6	310.2	309.6	245.4	—	—
（前年比）	▲2.6%	▲6.7%	▲5.6%	▲7.4%	▲4.1%	▲9.3%	▲7.6%	—	—
輸入（FOB）（億ドル）	350.7	338.3	336.6	356.0	325.9	318.9	279.8	—	—
（前年比）	1.1%	▲1.9%	▲0.0%	▲3.6%	▲2.4%	▲5.8%	▲6.2%	—	—
経常収支（億ドル）	▲81.8			▲77.0			—		
資本収支（億ドル）	26.6			123.6			—		
対外準備（億ドル）（月末）	1,908	1,855	1,804	1,756	1,719	1,767	1,754	1,760	—
ベースマネー（億ペソ）（月末）	10,734	10,797	10,732	10,956	11,189	12,417	12,037	11,907	—
政策金利（月末）	3.00%	3.00%	3.00%	3.00%	3.00%	3.25%	3.25%	3.75%	—
株価指数（ボルサ指数）（月末）	44,836	42,323	42,435	45,037	44,375	43,528	41,932	43,473	—
対米ドル為替相場（月末）	16.2481	17.0797	16.9347	16.4885	16.5430	17.2788	18.4829	18.1364	—

（資料）メキシコ中銀、国立統計地理情報院（INEGI）、PEMEX、Thomson Reuters Datastream

当資料は情報提供のみを目的として作成されたものであり、金融商品の売買や投資など何らかの行動を勧誘するものではありません。ご利用に関しては、すべてお客様御自身でご判断下さいませよう、宜しく申し上げます。当資料は信頼できると思われる情報に基づいて作成されていますが、当室はその正確性を保証するものではありません。内容は予告なしに変更することがありますので、予めご了承下さい。また、当資料は著作物であり、著作権法により保護されております。全文または一部を転載する場合は出所を明記してください。