

英国経済・金融概況

Main Economic & Financial Indicators (UK)

経済調査室

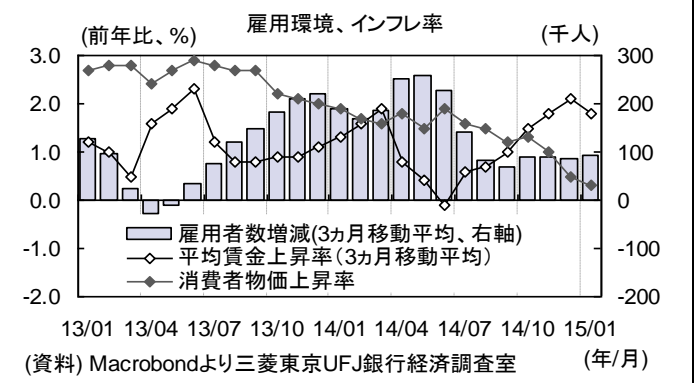
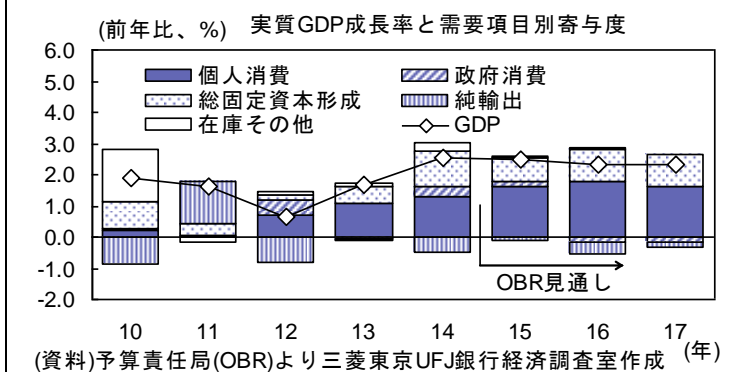
Economic Research Office

(照会先: ダーベル暁子 akiko.darvell@uk.mufg.jp)

概況 消費、雇用、消費者信頼感

英国景気は拡大基調が継続している。昨年第4四半期の実質GDP成長率は前期比+0.5%と、前期の同+0.7%から減速したが、底堅い伸びを維持した。今後についても、住宅市場の鎮静化が景気の下押し要因となるものの、雇用・所得環境の一段の改善や原油安が押し上げ要因となり、景気は引き続き底堅さを維持すると予想される。予算責任局(OBR)が3月18日に公表した経済見通しでは、実質GDP成長率が2015年については前年比+2.5% (前回12月予想: 同+2.4%)、2016年については同+2.3% (12月: 同+2.1%)に上方修正された。インフレ率の低下による家計の実質所得増で個人消費が押し上げられるほか、内需の拡大を背景に民間企業投資も堅調な伸びとなり、成長を牽引するとの見方が示された。一方、主要輸出先である欧州景気の見通しの弱さや、原油安で北海油田における生産や投資の抑制が下押し要因として挙げられた。

1月の小売売上は前月比▲0.3%と、4ヵ月ぶりにマイナスの伸びに転じた。ただし、昨年10月以降の高めの伸びからの反動減が大きいと推察される。昨年後半以降、軟化傾向にあった消費者信頼感も、インフレ低下による実質賃金の増加や景気見通しの改善等を背景に、足元で上向きつつあり、個人消費は今後も堅調に推移する公算が大きい。雇用情勢をみると、雇用者数の増加ペースは昨年後半以降鈍化しているが、底堅い増加基調を維持している。1月の失業率も5.7% (前月から横ばい)と2008年以降の低水準にある。一方、1月の名目賃金上昇率(3ヵ月移動平均)は、前月の前年比+2.1%から同+1.8%に減速したが、インフレ率の低下により、4ヵ月連続の実質増となった。



生産

1月の鉱工業生産は前月比▲0.1%と2ヵ月連続でマイナスの伸びとなった。電子機器や機械類における落ち込みを背景に、製造業が同▲0.5%となったことが主因。一方、2月の製造業PMIは前月の53.1から54.1に上昇した。輸出受注は低調が続いているものの、国内受注の好調さを背景に新規受注の増加幅は拡大しており、生産はある程度の底堅さを維持するものと考えられる。

物価

1月の消費者物価指数は、エネルギー価格の低下を背景に、前年比+0.3%に鈍化した。OBRの最新の経済見通しでは、2015年のインフレ率が前回12月予想の同+1.1%から同+0.2%に引き下げられた。OBRでは、ポンドの対ユーロでの上昇を背景に、実効為替レートが2008年以降の水準に上昇していること等から、2016年以降もインフレ率の上昇は緩やかなものにとどまり、BOEのインフレ目標である2.0%達成は2019年になるとの見通しを示した。

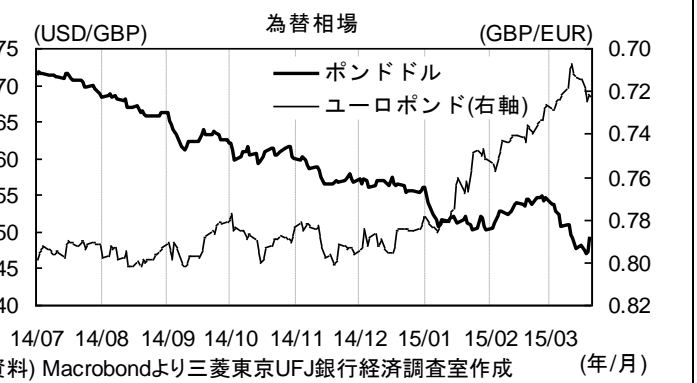
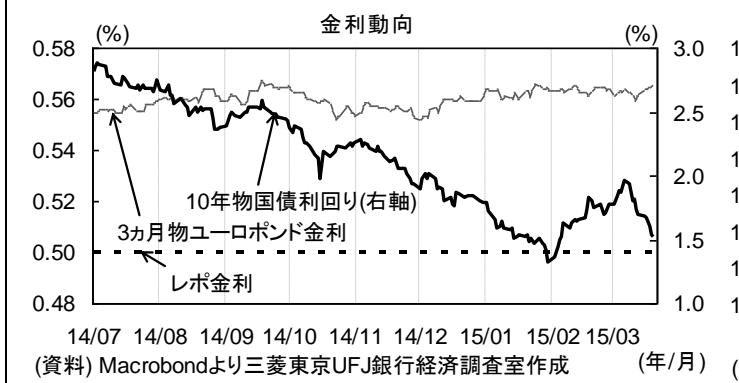
金利・為替相場

政策金利：イングランド銀行(中央銀行、BOE)は3月の金融政策委員会(MPC)で、政策金利の0.50%での据え置きと資産買取規模(3,750億ポンド)の維持を全会一致で決定した。18日に公表された議事録では、英国経済の見通しが明るい一方、ユーロ圏の景気見通しの弱さや金融政策の乖離を背景に、今後もポンドが対ユーロで上昇する公算は高く、そうなれば低インフレが長期化し、インフレ期待を長期間押し下げるリスクが生じるとの懸念が示された。

市場金利(2月~)：長期金利(10年物国債利回り)は、1月の欧州中央銀行(ECB)による国債購入も含めた量的緩和策の発表や、インフレ見通しの下方修正、ギリシャ債務を巡る不透明感などから、2月2日に過去最低水準となる1.32%まで低下した。その後、米雇用の堅調な拡大を受けて米FRBの早期利上げ観測が強まったこと等から利回りは上昇し、3月6日には3ヵ月ぶりに1.9%台まで戻した。しかしその後は、ECBによる国債購入開始等を受けて再度低下傾向に転じ、足元、1.5%近傍まで低下している。

為替相場(2月~)：ポンドの対ドル相場は2月に1ポンド=1.50ドルで始まった。2月は英サービス業PMIの上昇や12月の英製造業生産が2ヵ月連続で増加したこと等を受けて上昇傾向となった。しかし3月に入ると、米経済統計が堅調さを維持した一方、英鉱工業生産の減少や賃金上昇率の鈍化等を反映してポンドは下落し、3月18日には2009年以降の低水準となる1.46ドル台まで低下した。

1月の消費者物価指数は、エネルギー価格の低下を背景に、前年比+0.3%に鈍化した。OBRの最新の経済見通しでは、2015年のインフレ率が前回12月予想の同+1.1%から同+0.2%に引き下げられた。OBRでは、ポンドの対ユーロでの上昇を背景に、実効為替レートが2008年以降の水準に上昇していること等から、2016年以降もインフレ率の上昇は緩やかなものにとどまり、BOEのインフレ目標である2.0%達成は2019年になるとの見通しを示した。



1. 年、四半期

	12	13	14	2013/Q4	2014/Q1	Q2	Q3	Q4	
実質GDP成長率*	0.7	1.7	2.6	0.4 2.4	0.7 2.5	0.8 2.6	0.7 2.5	0.5 2.7	
実質企業投資	(前期比、%) (前年比、%)	4.2	5.3	-	2.7 7.1	1.3 7.4	3.4 11.6	▲ 1.2 6.3	- -
鉱工業生産*	▲ 2.7	▲ 0.5	1.6	0.3 1.9	0.5 2.3	0.3 1.9	0.1 1.2	0.2 1.0	
製造業	▲ 1.3	▲ 2.0	7.1	0.6 1.3	1.4 3.0	0.6 3.2	0.4 3.0	0.2 2.6	
信頼感指数*	製造業 消費者	▲ 6.7 ▲ 20.1	▲ 2.0 ▲ 10.1	7.1 4.4	7.9 ▲ 2.8	4.9 2.1	10.2 6.9	7.2 5.0	6.2 3.6
小売売上数量*	0.8	1.4	3.8	0.1 3.0	0.8 3.5	1.5 4.1	0.4 2.8	2.2 4.9	
失業者数 (失業保険へ入)*	(千人)	1,585.5	1,421.3	1,030.6	1,270.5	1,173.3	1,078.4	975.4	895.3
失業率*	失業保険基準(%) ILO基準(%)	4.8 8.0	4.2 7.6	3.1 6.2	3.7 7.2	3.7 6.8	3.2 6.3	2.9 6.0	2.5 5.7
平均賃金収入*	(前年比、%)	1.4	1.2	1.2	1.0	1.9	▲ 0.1	1.0	2.1
生産者価格	工業品産出価格 原燃料投入価格	2.1 1.3	1.3 2.6	▲ 0.0 1.5	▲ 0.4 ▲ 1.7 ▲ 0.6	0.3 ▲ 1.3 ▲ 5.0	0.1 ▲ 1.5 ▲ 4.6	▲ 0.3 ▲ 3.2 ▲ 7.5	▲ 0.9 ▲ 3.7 ▲ 9.3
小売物価	消費者物価(CPI) 総合指数(RPI) 住宅ローン金利を除く(RPIX)	2.8 3.2 3.2	3.1 3.0 3.1	2.4 2.4 2.4	0.6 0.6 0.7	0.1 0.6 0.6	0.7 0.8 0.9	0.0 0.4 0.4	0.1 0.2 0.2
住宅価格	(HBOS, Halifax index)	▲ 0.6	4.6	8.8	2.1 5.7	2.2 8.5	2.3 9.5	2.7 9.4	0.3 8.4
財輸出金額	世界計(百万ポンド) (前年比、%) 対EU28カ国(百万ポンド) (前年比、%)	305,142 ▲ 1.3	306,765 0.5	292,867 ▲ 4.5	74,744 ▲ 1.2	73,804 ▲ 2.7	72,974 ▲ 8.3	71,850 ▲ 6.2	74,239 ▲ 0.7
財輸入金額	世界計(百万ポンド) (前年比、%) 対EU28カ国(百万ポンド) (前年比、%)	414,114 2.1	419,364 1.3	412,472 ▲ 1.6	103,616 0.7	102,952 0.1	102,791 ▲ 2.7	103,346 ▲ 3.7	103,383 ▲ 0.2
財貿易収支	世界計(百万ポンド) 対EU28カ国(百万ポンド)	▲ 108,972 ▲ 56,463	▲ 112,599 ▲ 69,133	▲ 119,605 ▲ 76,978	▲ 28,872 ▲ 20,114	▲ 29,148 ▲ 19,170	▲ 29,817 ▲ 18,359	▲ 31,496 ▲ 19,507	▲ 29,144 ▲ 19,942
経常収支*	(百万ポンド)	▲ 61,925	▲ 76,655	-	▲ 24,548	▲ 22,499	▲ 24,303	▲ 27,008	-
通貨供給量*	M4: (前年比、%)	▲ 1.0	0.2	▲ 1.1	0.2	▲ 0.3	▲ 0.7	▲ 2.5	▲ 1.1
公共部門所要借入額(PSNCR)	(百万ポンド)	17,677	16,284	21,445	16,284	15,963	14,980	17,435	21,445
外貨準備(金を除く)	(10億米ドル)	88.6	92.4	95.7	92.4	97.3	99.4	94.4	95.7
政策金利(レポ金利)	(%)	0.50	0.50	0.50	0.50	0.50	0.50	0.50	0.50
ユーロ・ボンド金利(3カ月物)	(%)	0.83	0.51	0.54	0.52	0.52	0.53	0.56	0.56
国債利回り(10年物)	(%)	1.88	2.36	2.53	2.78	2.78	2.70	2.59	2.07
米ドル/ポンド為替相場		1.585	1.565	1.648	1.619	1.655	1.683	1.670	1.583
ポンド/ユーロ為替相場		0.811	0.849	0.806	0.841	0.828	0.815	0.794	0.789
円/ポンド為替相場		126.46	152.58	174.33	162.62	170.13	171.85	173.54	181.25
ポンド実効相場**		83.00	81.43	86.99	83.55	85.59	86.93	88.06	87.33

(注) 特記なき限り上段は前期比、下段は前年比。外貨準備、通貨供給量については月末値、金利はレポ金利が期末値、その他が期中平均値。*印は季調値。失業率=失業者数/自営を含む就業者数。
信頼感指数については、欧州委員会発表。** 2005年=100

2. 月次

	2014/07	8	9	10	11	12	2015/01	2
実質GDP成長率*	データは四半期のみ							
鉱工業生産*	0.2	▲ 0.3	0.6	▲ 0.2	0.1	▲ 0.2	▲ 0.1	-
	1.4	1.5	0.8	1.0	1.3	0.8	1.3	-
製造業	0.2	0.0	0.6	▲ 0.7	0.8	0.1	▲ 0.5	-
	2.9	3.5	2.6	2.1	3.2	2.6	1.9	-
信頼感指数*	7.4	9.2	4.9	5.4	6.3	6.8	6.1	8.4
製造業	4.8	6.6	3.5	5.2	2.6	3.1	3.0	3.9
消費者								
小売売上数量*	0.1	0.4	▲ 0.4	1.2	1.5	0.2	▲ 0.3	-
	2.5	3.7	2.3	4.7	6.5	4.0	5.4	-
失業者数 (千人)	1,003.7	970.5	952.1	927.0	897.4	861.6	822.2	791.2
(失業保険ヘース)*								
(前年比、%)	▲ 3.6	▲ 3.3	▲ 1.9	▲ 2.6	▲ 3.2	▲ 4.0	▲ 4.6	▲ 3.8
失業率*	3.0	2.9	2.8	2.8	2.7	2.6	2.5	2.4
(失業保険基準、%)								
(ILO基準、%)	6.2	6.0	6.0	6.0	5.8	5.7	5.7	-
平均賃金収入*	0.7	0.9	1.5	2.0	1.9	2.4	1.1	-
(前年比、%)								
(3ヵ月平均 前年同期比、%)	0.6	0.7	1.0	1.5	1.8	2.1	1.8	-
生産者価格	▲ 0.1	▲ 0.1	▲ 0.2	▲ 0.4	▲ 0.3	▲ 0.5	▲ 0.5	-
工業品産出価格	▲ 0.1	▲ 0.3	▲ 0.5	▲ 0.6	▲ 0.6	▲ 1.1	▲ 1.8	-
原燃料投入価格	▲ 1.7	▲ 1.0	▲ 0.8	▲ 1.2	▲ 0.8	▲ 3.3	▲ 3.7	-
	▲ 7.5	▲ 7.5	▲ 7.4	▲ 8.1	▲ 8.3	▲ 11.6	▲ 14.2	-
物価	▲ 0.3	0.4	0.0	0.1	▲ 0.3	0.0	▲ 0.9	-
消費者物価(CPI)	1.6	1.5	1.2	1.3	1.0	0.5	0.3	-
総合指数(RPI)	▲ 0.1	0.4	0.2	0.0	▲ 0.2	0.2	▲ 0.8	-
	2.5	2.4	2.3	2.3	2.0	1.6	1.1	-
住宅ローン金利を除く(RPIX)	▲ 0.1	0.4	0.2	0.0	▲ 0.2	0.2	▲ 0.9	-
	2.6	2.5	2.3	2.4	2.0	1.7	1.2	-
住宅価格	1.2	0.0	0.4	▲ 0.4	0.5	1.1	1.9	▲ 0.3
(HBOS, Halifax index)	10.2	9.7	9.6	8.8	8.1	7.8	8.5	8.3
財輸出金額	24,156	23,293	24,401	24,592	24,516	25,131	24,111	-
世界計 (百万ポンド)								
(前年比、%)	▲ 6.6	▲ 8.5	▲ 3.4	▲ 0.7	▲ 0.5	▲ 0.8	0.1	-
対EU28カ国 (百万ポンド)	12,241	12,049	12,169	12,265	12,050	12,311	10,969	-
(前年比、%)	▲ 13.1	▲ 9.8	▲ 5.3	1.6	▲ 0.9	▲ 4.2	▲ 9.5	-
財輸入金額	35,242	33,369	34,735	34,464	33,859	35,060	32,523	-
世界計 (百万ポンド)								
(前年比、%)	▲ 2.0	▲ 6.2	▲ 2.8	▲ 1.5	▲ 3.0	4.0	▲ 7.1	-
対EU28カ国 (百万ポンド)	18,889	18,449	18,628	18,715	18,756	19,097	17,636	-
(前年比、%)	0.2	▲ 1.5	▲ 3.8	▲ 2.5	▲ 2.8	2.1	▲ 7.0	-
財貿易収支	▲ 11,086	▲ 10,076	▲ 10,334	▲ 9,872	▲ 9,343	▲ 9,929	▲ 8,412	-
世界計 (百万ポンド)								
対EU28カ国 (百万ポンド)	▲ 6,648	▲ 6,400	▲ 6,459	▲ 6,450	▲ 6,706	▲ 6,786	▲ 6,667	-
経常収支*	データは四半期のみ							
(百万ポンド)								
通貨供給量*	▲ 1.0	▲ 1.3	▲ 2.5	▲ 2.6	▲ 2.7	▲ 1.1	▲ 2.2	-
M4: (前年比、%)								
公共部門所要借入額(PSNCR)	▲ 6,742.0	2,327.0	17,435	▲ 2,788	7,067	21,445	▲ 18,921	-
(百万ポンド)								
外貨準備(金を除く)	98.8	97.9	94.4	95.7	97.9	95.7	98.7	-
(10億米ドル)								
政策金利(レポ金利)	0.50	0.50	0.50	0.50	0.50	0.50	0.50	0.50
(%)								
ユーロ・ポンド金利(3ヵ月物)	0.56	0.56	0.56	0.56	0.56	0.56	0.56	0.56
(%)								
国債利回り(10年物)	2.75	2.54	2.49	2.22	2.13	1.87	1.55	1.65
(%)								
米ドル/ポンド為替相場	1.707	1.670	1.630	1.607	1.578	1.563	1.516	1.533
ポンド/ユーロ為替相場	0.793	0.797	0.791	0.789	0.791	0.788	0.767	0.741
円/ポンド為替相場	173.69	171.93	174.89	173.59	183.53	186.75	179.37	182.07
ポンド実効相場**	88.78	87.80	87.54	87.39	87.02	87.54	87.79	90.10

(注) 特記なき限り上段は前月比、下段は前年比。

*印は季調値。失業率=失業者数/自営を含む就業者数。信頼感指数については欧州委員会発表。

** 2005年=100 外貨準備、通貨供給量については月末値、金利はレポ金利が月末値、その他は期中平均値。

(資料) 英国政府統計局 他

当資料は情報提供のみを目的として作成されたものであり、金融商品の売買や投資など何らかの行動を勧誘するものではありません。ご利用に関しては、すべてお客様御自身でご判断下さい。宜しくお願ひ申し上げます。当資料は信頼できるとされる情報に基づいて作成されていますが、当室はその正確性を保証するものではありません。内容は予告なしに変更することがありますので、予めご了承下さい。また、当資料は著作物であり、著作権法により保護されています。全文または一部を転載する場合は出所を明記してください。