

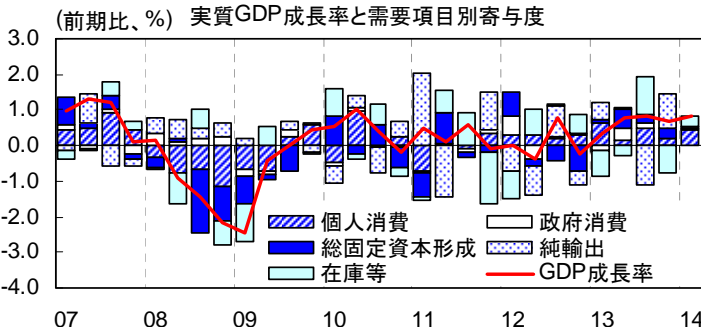
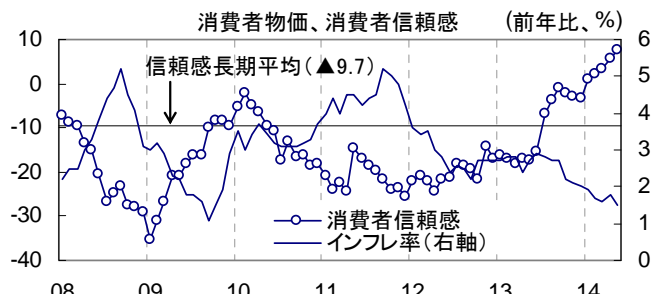
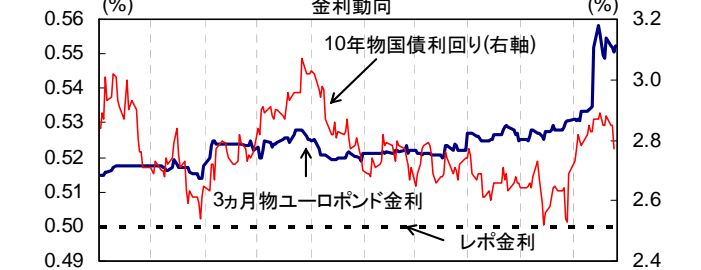
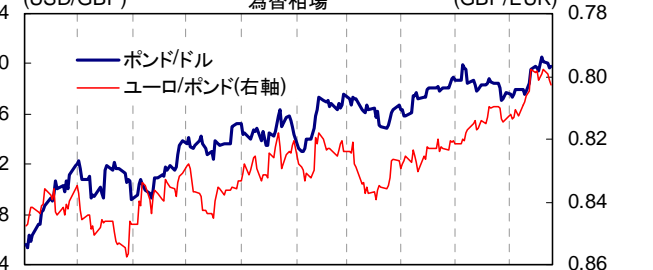
英国経済・金融概況

Main Economic & Financial Indicators (UK)

経済調査室

Economic Research Office

(照会先：ダーベル暁子 akiko.darvell@uk.mufg.jp)

概況	雇用・物価
<p>英国経済は堅調な回復が続いている。第1四半期の実質GDPは個人消費の伸びに牽引され、前期比+0.8%に加速した。第2四半期に入っても、景気は堅調を維持している模様である。製造、サービス、建設業の購買担当者指数（PMI）は57~60近傍と、拡張基調を維持しているほか、失業率の低下等を受けて消費者マインドも高水準にある。イングランド銀行（BOE、中央銀行）の利上げ時期については、2015年中頃との見方が大勢を占めていたが、BOEのカーニー総裁は6月12日、市場予想よりも早期に利上げを実施する可能性を示唆した。ただし、利上げは景気腰折れリスク等を見極めながら慎重に行うことや、利上げペースは緩やかで限定的なものにとどまるとの見通しを示した。また同総裁は、6月24日の議会証言においても、賃金や生産性の伸びは予想以上に弱く、利上げ前に解消されるべき余剰生産能力は残っているとの見解を改めて強調している。金融市場は足元、BOEの利上げ時期を2015年初と織り込んでいる。</p> <p>(前期比、%) 実質GDP成長率と需要項目別寄与度</p>  <p>(資料)Macrobondより三菱東京UFJ銀行経済調査室作成</p>	<p>4月の失業率(IL0ベース)は6.6%となり、約5年ぶりの水準まで低下した。2~4月の平均雇用者数は、前期（11~1月）から34.5万人増と、1971年の統計開始以来、最大の増加幅となった。一方、5月の消費者物価上昇率は前年比+1.5%と、2009年以来的水準まで低下した。なお、名目賃金上昇率（3ヵ月移動平均）については、3月に約4年ぶりに消費者物価上昇率を上回ったが、4月は前年比+0.7%に減速し、実質賃金の伸びは再びマイナスに転じた。</p> <p>消費、消費者心理</p> <p>5月の小売売上は前月比▲0.5%と、前月の同+1.0%からマイナスの伸びに転じた。ただし、前月はイースター休暇で伸びが押し上げられており、この反動が大きいとみられる。消費者信頼感については昨年央に長期平均（▲9.7）を上回って以降も、景気の回復や失業懸念の後退等を受けて、上昇傾向を辿っている。</p> <p>消費者物価、消費者信頼感 (前年比、%)</p>  <p>(資料) Macrobondより三菱東京UFJ銀行経済調査室作成</p>
生産	住宅市場
<p>4月の鉱工業生産は前月比+0.4%と、3ヵ月連続でプラスの伸びを示した。製造業が同+0.4%と5ヵ月連続で前月水準を上回るなど、底堅さを増している。輸送機器、ゴム・プラスチックの堅調な生産増加に加え、電子機器生産にも持ち直しの動きがみられ始めた。先行指標とされる製造業PMIは、5月も57.0と高水準を維持しており、生産は今後も拡大基調が続く公算が大きい。内訳をみると、新規受注指数が59.4であるのに対し、輸出向け受注指数は54.7と差が開いており、生産拡大が内需に牽引されたものであることがみとれる。</p>	<p>5月のハリファックス住宅価格指数は、前年比+10.7%と前月の同+6.8%から加速した。一方、4月からの支払能力審査の厳格化等に対応するため、銀行が規制強化前から貸出基準を引き締め始めた影響で、住宅ローン承認件数は4月まで3ヵ月連続で減少している。また、住宅ローンについては、融資額の対所得倍率が4.5倍を超える貸出を、各銀行における新規住宅ローン貸出全体の15%以内に抑えることとする新規制（2014年10月導入予定）がBOEから発表された。</p>
金利・為替相場	
<p>政策金利：イングランド銀行（BOE、中央銀行）は6月の金融政策委員会（MPC）で、政策金利の0.50%での据え置きと資産買取規模（3,750億ポンド）の維持を決定した。議事録では、第2四半期の実質GDP成長率が前期比+0.8~0.9%と予想されるなど、持続的な成長が見込まれ、景気は「通常の状態」に戻りつつあるとの見方が示された。</p> <p>市場金利（5月~）：5月の長期金利（10年物国債利回り）は2.6%台半ばで始まった。5月半ばにBOEがインフレ報告書で英経済の余剰生産能力解消の必要性を重ねて強調し、緩和策継続の姿勢を示したことを受けて利回りは一旦低下したが、5月後半以降は、消費者信頼感指数や雇用統計が良好であったことや、6月12日にBOEのカーニー総裁が、市場予想より早期に利上げに動く可能性を示唆したこと等を受けて利回りは上昇し、足元は2.8%台半ばで推移している。</p> <p>為替相場（5月~）：ポンドの対ドル相場は5月に1ポンド=1.69ドル前後で始まった。月初めは英国の製造業・サービス業PMIが高水準であったこと等から上昇する場面もあったが、BOEが金融緩和策継続の姿勢を示したことや、米耐久財受注の増加等に反応したドル買い等を受けて、6月初旬まで上昇は一旦足踏みした。その後、カーニーBOE総裁の利上げタイミングに関する発言等を受けて上昇基調に転じ、足元は2008年以来的水準となる1.70ドル近辺で推移している。</p>	
<p>金利動向</p>  <p>13/09/13/10 13/11/13/12/14/01 14/02/14/03 14/04/14/05 14/06</p> <p>(資料) Macrobondより三菱東京UFJ銀行経済調査室作成</p>	<p>為替相場</p>  <p>13/09/13/10 13/11/13/12 14/01 14/02/14/03 14/04/14/05 14/06</p> <p>(資料) Macrobondより三菱東京UFJ銀行経済調査室作成</p>

1. 年、四半期

	11	12	13	2013/Q1	Q2	Q3	Q4	2014/Q1	
実質GDP成長率*	1.1	0.3	1.7	0.4 0.5	0.8 1.7	0.8 1.8	0.7 2.7	0.8 3.1	
実質企業投資 (前期比、%) (前年比、%)	▲ 1.3	3.9	▲ 1.2	2.8 ▲ 6.8	0.9 ▲ 3.5	2.4 ▲ 1.7	2.4 8.7	2.7 8.7	
鉱工業生産*	▲ 1.2	▲ 2.4	▲ 0.4	0.4 ▲ 2.4	0.6 ▲ 0.9	0.7 ▲ 0.4	0.4 2.2	0.7 2.4	
製造業	1.8	▲ 6.7	▲ 2.1	▲ 0.3 ▲ 2.9	0.5 ▲ 1.1	0.9 ▲ 0.7	0.6 1.7	1.5 3.6	
信頼感指数*	▲ 1.8	▲ 6.7	▲ 2.1	▲ 8.7	▲ 8.9	1.8	7.5	4.4	
製造業消費者	▲ 21.4	▲ 20.1	▲ 10.1	▲ 17.0	▲ 16.7	▲ 3.8	▲ 2.8	2.1	
小売売上数量*	0.3	1.0	1.7	0.3 ▲ 0.1	0.8 1.4	1.4 2.0	0.9 3.4	0.7 3.7	
失業者数 (千人) (失業保険へ入)*	1,534.4	1,585.5	1,421.3	1,537.4	1,489.0	1,388.2	1,270.5	1,173.3	
失業率*	2.5	3.3	▲ 10.4	▲ 2.2	▲ 3.1	▲ 6.8	▲ 8.5	▲ 7.6	
失業保険基準(%)	4.7	4.8	4.2	4.7	4.5	4.1	3.7	3.7	
ILO基準(%)	8.1	7.9	7.6	7.8	7.8	7.6	7.2	6.8	
平均賃金収入* (前年比、%)	2.5	1.4	1.2	0.6	2.3	0.8	1.2	1.9	
生産者価格	工業品産出価格	4.7	2.1	1.3	0.6 1.6	0.3 1.3	0.4 1.5	▲ 0.4 0.9	0.3 0.6
原燃料投入価格	14.5	2.8	2.6	3.3 1.5	▲ 1.9 1.5	▲ 0.2 2.5	▲ 1.7 ▲ 0.6	▲ 1.3 ▲ 5.0	
小売物価	消費者物価(CPI)	4.5	3.2	3.1	0.4 2.8	0.7 2.7	0.3 2.7	0.6 2.1	0.1 1.7
総合指数(RPI)	5.2	3.2	3.0	0.6 3.3	1.0 3.1	0.5 3.2	0.6 2.6	0.6 2.6	
住宅ローン金利を除く(RPIX)	5.3	3.2	3.1	0.6 3.2	0.9 3.1	0.5 3.2	0.7 2.7	0.6 2.7	
住宅価格 (HBOS, Halifax index)	▲ 2.5	▲ 0.6	4.6	1.2 1.1	2.2 3.7	2.0 6.2	2.0 7.5	2.3 8.7	
輸出金額	世界計 (百万ポンド) (前年比、%)	298,421 12.5	300,457 0.7	304,756 1.4	76,360 ▲ 0.2	78,632 6.5	75,149 ▲ 0.4	74,615 ▲ 0.1	71,790 ▲ 6.0
対EU28カ国 (百万ポンド) (前年比、%)	158,764 11.9	151,062 ▲ 4.9	153,549 1.6	38,790 0.3	38,817 4.7	38,981 4.2	36,961 ▲ 2.5	35,670 ▲ 8.0	
輸入金額	世界計 (百万ポンド) (前年比、%)	398,513 9.5	409,157 2.7	412,646 0.9	102,402 ▲ 0.2	104,066 2.1	104,797 2.8	101,381 ▲ 1.3	98,273 ▲ 4.0
対EU28カ国 (百万ポンド) (前年比、%)	201,988 8.6	208,184 3.1	218,240 4.8	54,130 4.1	53,778 4.6	55,422 6.9	54,910 3.8	51,951 ▲ 4.0	
貿易収支	世界計 (百万ポンド)	▲ 100,092	▲ 108,700	▲ 107,890	▲ 26,042	▲ 25,434	▲ 29,648	▲ 26,766	▲ 26,483
対EU28カ国 (百万ポンド)	▲ 43,224	▲ 57,122	▲ 64,691	▲ 15,340	▲ 14,961	▲ 16,441	▲ 17,949	▲ 16,281	
経常収支* (百万ポンド)	▲ 22,475	▲ 59,657	▲ 71,078	▲ 16,470	▲ 9,418	▲ 22,830	▲ 22,360	-	
通貨供給量* M4: (前年比、%)	▲ 2.6	▲ 1.0	0.2	0.3	1.6	2.5	0.2	▲ 0.3	
公共部門所要借入額 (PSNCR) (百万ポンド)	6,861	16,609	15,897	22,830	▲ 1,425	6,297	15,897	15,655	
外貨準備(金を除く) (10億米ドル)	79.3	88.6	92.4	88.4	90.2	93.3	92.4	97.3	
政策金利(レポ金利) (%)	0.50	0.50	0.50	0.50	0.50	0.50	0.50	0.50	
ユーロ・ポンド金利(3ヵ月物) (%)	0.88	0.83	0.51	0.51	0.51	0.51	0.52	0.52	
国債利回り(10年物) (%)	3.03	1.88	2.36	2.01	1.91	2.72	2.78	2.78	
米ドル/ポンド為替相場	0.624	0.631	0.640	0.645	0.651	0.645	0.618	0.604	
ポンド/ユーロ為替相場	0.868	0.811	0.849	0.850	0.850	0.855	0.841	0.828	
円/ポンド為替相場	127.75	126.46	152.58	142.95	151.60	153.28	162.62	170.13	
ポンド実効相場**	79.93	82.95	81.41	80.40	80.48	81.18	83.55	85.61	

(注) 特記なき限り上段は前期比、下段は前年比。外貨準備、通貨供給量については月末値、金利はレポ金利が期末値、

その他が期中平均値。*印は季調値。失業率=失業者数/自営を含む就業者数。

信頼感指数については、欧州委員会発表。** 2005年=100

2. 月次

		2013/10	11	12	2014/01	2	3	4	5
実質GDP成長率*		データは四半期のみ							
		0.0	▲ 0.1	0.3	▲ 0.2	0.9	0.1	0.4	-
鉱工業生産*		2.7	2.0	1.7	2.3	2.5	2.5	3.0	-
	製造業	0.1	▲ 0.2	0.5	0.3	1.1	0.5	0.4	-
信頼感指数*	製造業	1.9	1.9	1.4	3.2	4.0	3.5	4.4	-
	消費者	2.3	11.3	8.8	5.9	6.0	1.3	8.0	8.0
小売売上数量*		▲ 2.1	▲ 2.9	▲ 3.3	1.0	2.0	3.3	5.7	7.6
		▲ 0.9	0.3	3.0	▲ 2.5	1.5	0.6	1.0	▲ 0.5
失業者数 (失業保険へ入)*	(千人)	1,268.1	1,238.5	1,206.5	1,171.7	1,141.8	1,113.4	1,086.0	-
	(前月比、%)	▲ 2.8	▲ 2.3	▲ 2.6	▲ 2.9	▲ 2.6	▲ 2.5	▲ 2.5	-
失業率*	(失業保険基準、%)	3.8	3.7	3.6	3.5	3.4	3.3	3.2	-
	(ILO基準、%)	7.4	7.1	7.2	7.2	6.9	6.8	6.6	-
平均賃金収入*	(前年比、%)	1.1	0.8	1.7	1.6	1.8	2.2	▲ 1.7	-
	(3ヶ月平均 前年同期比、%)	0.9	0.9	1.2	1.4	1.7	1.9	0.7	-
生産者価格	工業品産出価格	▲ 0.3	▲ 0.2	0.0	0.3	0.1	0.1	0.1	▲ 0.1
		0.8	0.8	1.0	0.9	0.6	0.4	0.6	0.5
	原燃料投入価格	▲ 0.4	▲ 0.6	0.3	▲ 0.9	▲ 0.5	▲ 0.4	▲ 0.9	▲ 0.9
		0.0	▲ 0.9	▲ 0.9	▲ 2.9	▲ 5.8	▲ 6.3	▲ 5.3	▲ 5.0
物価	消費者物価(CPI)	0.1	0.1	0.4	▲ 0.6	0.5	0.2	0.4	▲ 0.1
		2.2	2.1	2.0	1.9	1.7	1.6	1.8	1.5
	総合指数(RPI)	0.0	0.1	0.5	▲ 0.3	0.6	0.2	0.4	0.1
		2.6	2.6	2.7	2.8	2.7	2.5	2.5	2.4
住宅価格	住宅ローン金利を除く(RPIX)	0.0	0.1	0.5	▲ 0.4	0.7	0.3	0.4	0.1
		2.7	2.7	2.8	2.8	2.7	2.5	2.6	2.5
	(HBOS, Halifax index)	1.3	0.9	▲ 0.5	1.2	2.5	▲ 1.2	▲ 0.3	3.9
		8.0	8.5	5.7	7.8	10.1	8.5	6.8	10.7
輸出金額	世界計 (百万ポンド)	24,831	24,603	25,181	23,869	23,443	24,478	23,407	-
	(前年比、%)	2.2	▲ 1.1	▲ 1.4	▲ 5.5	▲ 6.6	▲ 5.8	▲ 9.4	-
	対EU28カ国 (百万ポンド)	12,222	12,151	12,588	11,940	11,492	12,238	11,698	-
	(前年比、%)	0.5	▲ 8.7	1.3	▲ 6.5	▲ 12.1	▲ 5.4	▲ 7.6	-
輸入金額	世界計 (百万ポンド)	34,282	34,174	32,925	33,320	32,182	32,771	33,031	-
	(前年比、%)	0.3	0.2	▲ 4.4	0.8	▲ 5.6	▲ 7.1	▲ 3.7	-
	対EU28カ国 (百万ポンド)	18,447	18,558	17,905	17,476	17,362	17,113	17,539	-
	(前年比、%)	4.3	3.2	4.0	▲ 0.3	▲ 2.7	▲ 8.7	▲ 0.5	-
貿易収支	世界計 (百万ポンド)	▲ 9,451	▲ 9,571	▲ 7,744	▲ 9,451	▲ 8,739	▲ 8,293	▲ 9,624	-
	対EU28カ国 (百万ポンド)	▲ 6,225	▲ 6,407	▲ 5,317	▲ 5,536	▲ 5,870	▲ 4,875	▲ 5,841	-
経常収支* (百万ポンド)		データは四半期のみ							
通貨供給量* M4: (前年比、%)		2.4	2.8	0.2	0.0	1.0	▲ 0.3	▲ 0.6	-
公共部門所要借入額(PSNCR) (百万ポンド)		▲ 10,714.0	7,369.0	15,897	▲ 19,406	▲ 136	15,655	▲ 10,764	8,521.0
外貨準備(金を除く) (10億米ドル)		93.8	93.9	92.4	92.6	93.8	97.3	95.0	-
政策金利(レポ金利) (%)		0.50	0.50	0.50	0.50	0.50	0.50	0.50	0.50
ユーロ・ポンド金利(3ヵ月物) (%)		0.52	0.52	0.52	0.52	0.52	0.52	0.53	0.53
国債利回り(10年物) (%)		2.68	2.74	2.92	2.86	2.74	2.72	2.67	2.63
米ドル/ポンド為替相場		0.621	0.621	0.611	0.607	0.604	0.602	0.597	0.594
ポンド/ユーロ為替相場		0.847	0.838	0.836	0.827	0.825	0.832	0.825	0.816
円/ポンド為替相場		157.35	161.28	169.53	171.06	169.09	170.11	171.62	171.42
ポンド実効相場**		82.68	83.57	84.44	85.46	85.79	85.59	86.22	86.88

(注) 特記なき限り上段は前月比、下段は前年比。

*印は季調値。失業率=失業者数/自営を含む就業者数。信頼感指数については欧州委員会発表。

** 2005年=100 外貨準備、通貨供給量については月末値、金利はレポ金利が月末値、その他は期中平均値。

(資料) 英国政府統計局 他

当資料は情報提供のみを目的として作成されたものであり、金融商品の売買や投資など何らかの行動を勧誘するものではありません。ご利用に関しては、すべてお客様御自身で判断下さいませよう、宜しく願い申し上げます。当資料は信頼できると思われる情報に基づいて作成されていますが、当室はその正確性を保証するものではありません。内容は予告なしに変更することがありますので、予めご了承下さい。また、当資料は著作物であり、著作権法により保護されています。全文または一部を転載する場合は出所を明記してください。