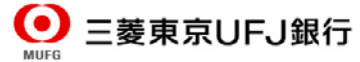


メキシコ経済・金融概況



経済調査室

Main Economic & Financial Indicators (Mexico)

Economic Research Office

概況

メキシコ経済は持ち直しの動きをみせている。2014年1-3月期の実質GDP成長率は前年比+1.8%と、市場予想を下回ったものの、ここ5四半期で最大の伸び率となった。需要項目別にみると、個人消費は緩やかな伸びに留まったものの、在庫投資の増加や投資のマイナス幅の縮小が大きく寄与した。産業部門別にみると、農林水産業と鉱工業がプラス転換し、2012年10-12月期以来初めて、全産業がプラス成長となった。成長率は、農林水産業は前年比+4.9%となった。鉱工業は建設や鉱業は依然として弱かった一方で、製造業が高い伸びとなったことから同+1.6%となった。経済全体の60%以上を占めるサービス業は同+1.8%となった。

2014年1月からの一部食料品向けの増税で悪化した消費者マインドも底を打ち改善しつつある。5月の消費者信頼感指数は90.7と、依然として低水準ながらも4カ月連続で上昇し、増税前の水準に戻った。鉱工業生産は、米国向け需要の回復を受けて製造業が堅調に推移し、前月比で4カ月連続の上昇となった。

1-3月期は、増税や米国の寒波による影響もあり期待に届かなかったものの、4-6月期以降は、主要輸出先である米国の景気回復や4月に発表された大規模な長期インフラ投資計画による政府支出の拡大、緩和的な金融政策の継続も相まって、経済成長は加速していくことが予想される。

メキシコでは構造改革が始動しつつある。昨年末よりエネルギー分野に加えて開発銀行の活性化など金融分野の改革も発表されている。足元では国会審議の遅れも見られるが、中長期的な成長に向けて改革の推進が期待される。

物価・雇用

物価：5月の消費者物価上昇率は前年比+3.5%となり、3月以降メキシコ中銀が定めるインフレターゲット（2.0~4.0%）のレンジ内で推移している。中央銀行は、1-3月期の四半期レポートにおいて、今後のインフレ見通しについて、2014年後半に前年のベース効果から上振れるものの、2015年にかけてターゲット中央値である3.0%に近付いていくと予想している。

雇用：4月の失業率は4.9%となり、前年同月比0.2ポイント低下した。

国際収支

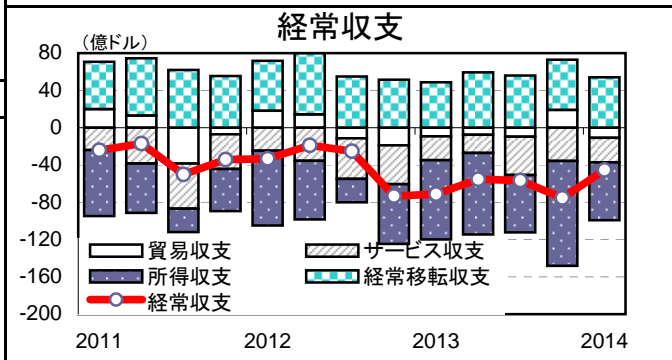
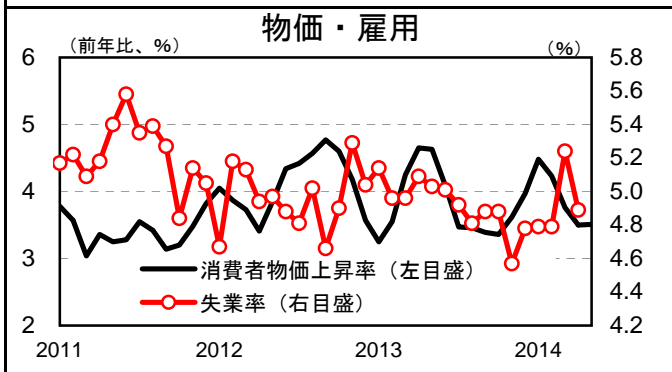
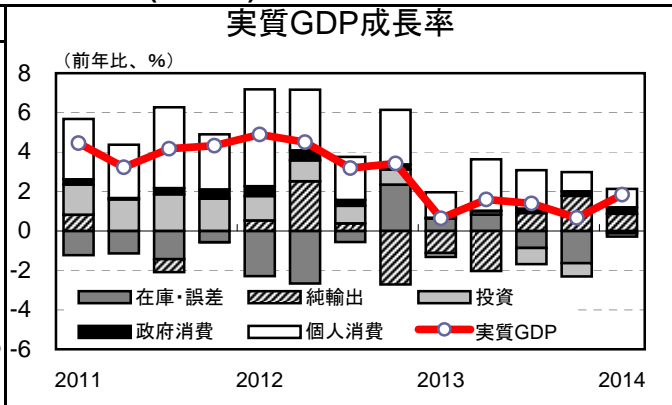
経常収支：2014年1-3月期の経常赤字は45.3億ドルとなり、前年より赤字幅が縮小した。貿易収支は原油輸出の減少から前年比でやや赤字が拡大したものの、所得収支赤字の減少や海外からの送金の増加による経常移転収支の増加が寄与した。

金融情勢

政策金利：メキシコ中銀は6月に市場の予想外の0.5%ポイントの利下げを行い、政策金利を過去最低水準である年3.0%とした。

為替：メキシコペソの対ドル相場は、1月末を底に上昇基調となった。米国の経済指標が概ね良好だったことやFRBが早期の利上げに対して慎重な姿勢を見せていることなどが要因。

株価：ボルサ指数は、2013年来、景気停滞から軟調に推移していたが、2014年2月に底を打ち、その後は上昇基調。



(担当：井上 inoue@iima.or.jp)

メキシコ経済・金融概況

1. 年次

	2011年	2012年	2013年
実質GDP成長率	4.0%	4.0%	1.1%
鉱工業生産指数（前年比）	3.4%	2.7%	▲0.7%
自動車生産台数（千台）	2,558	2,885	2,933
自動車国内販売台数（千台）	906	988	1,063
原油産出量（千バレル/日）	2,937	2,913	2,882
（前年比）	▲0.6%	▲0.8%	▲1.1%
原油輸出価格（ドル/バレル）	101.2	102.0	98.6
失業率	5.2%	5.0%	4.9%
消費者物価上昇率（年平均）	3.4%	4.1%	3.8%
（年末月・前年比）	3.8%	3.6%	4.0%
輸出（FOB）（億ドル）	3,494	3,708	3,800
（前年比）	17.1%	6.1%	2.5%
輸入（FOB）（億ドル）	3,508	3,708	3,812
（前年比）	16.4%	5.7%	2.8%
経常収支（億ドル）	▲126	▲151	▲259
資本収支（億ドル）	508	545	595
対外準備（億ドル）（年末）	1,425	1,635	1,765
ベースマネー（億ペソ）（年末）	7,635	8,460	9,179
政策金利（年末）	4.5%	4.5%	3.5%
株価指数（ボルサ指数）（年末）	37,078	43,706	42,727
対米ドル為替相場（年末）	13.9554	12.9860	13.0972

2. 月次

	10月	11月	12月	1月	2月	3月	4月	5月	6月
実質GDP（前年比）	0.7%			1.8%			-		
鉱工業生産（前年比）	0.3%	▲1.0%	▲0.4%	0.8%	0.5%	3.8%	▲0.6%	-	-
（季節調整済、前月比）	0.4%	0.4%	▲0.4%	0.6%	0.4%	0.2%	0.6%	-	-
自動車生産台数（千台）	285	256	164	249	248	277	248	287	-
自動車販売台数（千台）	88	100	119	86	80	86	77	88	-
原油産出量（千バレル/日）	2,899	2,873	2,882	2,855	2,866	2,847	2,840	-	-
（前年比）	1.1%	▲1.6%	▲0.3%	▲2.5%	▲1.8%	▲0.8%	▲1.0%	-	-
原油輸出価格（米ドル/バレル）	95.0	89.7	91.8	90.7	93.1	93.3	95.0	-	-
失業率（季節調整済）	4.9%	4.6%	4.8%	4.8%	4.8%	5.2%	4.9%	-	-
消費者物価上昇率（前月比）	0.5%	0.9%	0.6%	0.9%	0.3%	0.3%	▲0.2%	▲0.3%	-
（前年比）	3.4%	3.6%	4.0%	4.5%	4.2%	3.8%	3.5%	3.5%	-
輸出（FOB）（億ドル）	350.8	316.8	320.7	270.5	304.6	332.4	340.7	-	-
（前年比）	3.4%	0.7%	6.1%	▲0.9%	4.7%	4.4%	4.1%	-	-
輸入（FOB）（億ドル）	352.2	313.6	304.4	302.3	295.4	322.9	335.6	-	-
（前年比）	▲1.0%	▲4.1%	4.2%	0.3%	1.6%	7.2%	▲1.5%	-	-
経常収支（億ドル）	▲75.4			▲45.3			-		
資本収支（億ドル）	200.9			105.0			-		
対外準備（億ドル）（月末）	1,741	1,762	1,765	1,796	1,809	1,828	1,860	1,883	-
ベースマネー（億ペソ）（月末）	7,800	8,215	9,179	8,691	8,644	8,580	8,732	8,756	-
政策金利（月末）	3.50%	3.50%	3.50%	3.50%	3.50%	3.50%	3.50%	3.50%	-
株価指数（ボルサ指数）（月末）	41,039	42,499	42,727	40,880	38,783	40,462	40,712	41,363	-
対米ドル為替相場（月末）	12.9993	13.1038	13.0972	13.3818	13.2443	13.0488	13.0890	12.8685	-

（資料）メキシコ中銀、国立統計地理情報院（INEGI）、PEMEX、Thomson Reuters Datastream

当資料は情報提供のみを目的として作成されたものであり、金融商品の売買や投資など何らかの行動を勧誘するものではありません。ご利用に関しては、すべてお客様自身でご判断下さいますよう、宜しく願い申し上げます。当資料は信頼できると思われる情報に基づいて作成されていますが、当室はその正確性を保証するものではありません。内容は予告なしに変更することがありますので、予めご了承下さい。また、当資料は著作物であり、著作権法により保護されています。全文または一部を転載する場合は出所を明記してください。