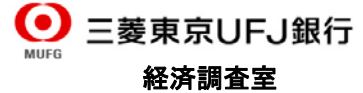


# アルゼンチン経済・金融概況



## Main Economic & Financial Indicators (Argentina) Economic Research Office

**概況**

アルゼンチン経済は、2014年に入り景気後退色が強まってきた。2014年1-3月期の実質GDP成長率は前年比▲0.2%となり、2012年4-6月期以来のマイナス成長となった。なお、前期比でも▲0.8%と前期(同▲0.5%)に続き2四半期連続のマイナス成長となった。需要項目別にみると、個人消費が、インフレの進行や金融引き締めなどを背景に前年比▲1.2%と減少した。投資は同+1.9%、政府支出は同+3.4%と底堅く推移した。4月の鉱工業生産指数は前年比▲4.0%となり、昨年8月以降9カ月連続で前年の水準を下回った。特に昨年11月期以降の落ち込みが大きく、セクター別では自動車生産の低迷が目立っている。

外貨準備の減少抑制のため輸入規制の徹底が図られており、引き続き生産活動に悪影響を及ぼすものと思われる。

アルゼンチンを取り巻く国際金融情勢も厳しい。アルゼンチン政府は、5月末に2001年の事実上のデフォルトで抱えた債務の延滞分の返済についてパリクラブ(主要債権国会議)と合意し、国際金融市場復帰に向けて一歩前進したかに見えた。しかし、6月中旬に米国最高裁が、アルゼンチン政府に同国の債務再編に応じなかった債権者への13億3,000万ドルの支払いを命じたことを受けて、テクニカルデフォルトの懸念が高まっている。同国の支払い能力に対する懸念が再燃したことから、国際金融市場への復帰は遠のいたとみられる。

なおGDP統計の算出方法が変更されたことから、GDPや国際収支の過去のデータまで遡及して改定されている。

**物価・雇用**

物価：本年より導入した新しい消費者物価指数(IPCNU)によれば、5月のインフレ率は前月比+1.4%とペソ急落の影響を受けた年初と比較して伸びは低下基調にある。なお民間コンサルティング会社推計による5月の消費者物価(首都圏)は、前月比+2.3%、前年比+39.9%と引き続き高水準。

**国際収支**

貿易収支：政府の輸入規制により貿易黒字が維持されている構図は不変。1-3月期の貿易黒字累計は1.2億ドルと前年同期比で90%以上減少した。4、5月の貿易黒字は、主要輸出品である穀物の輸出シーズンであることからそれぞれ9.3億ドル、12.6億ドルに増加した。

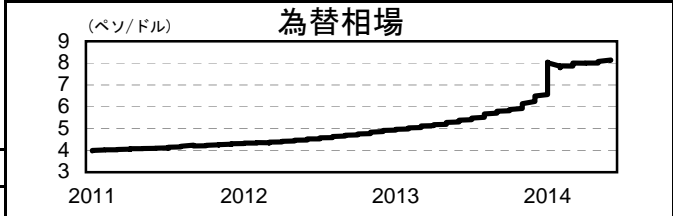
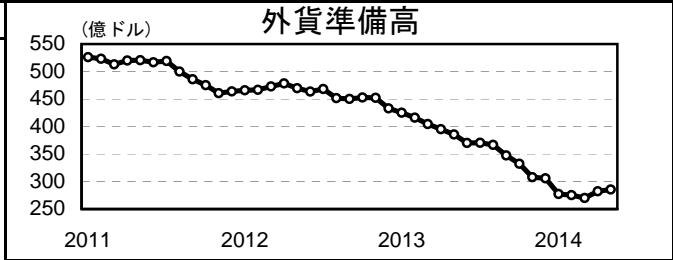
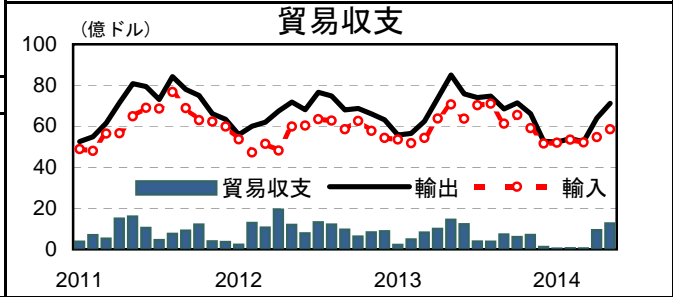
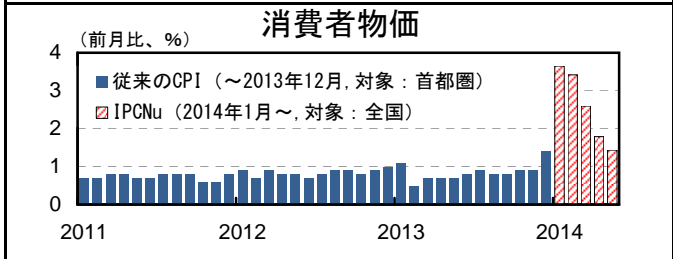
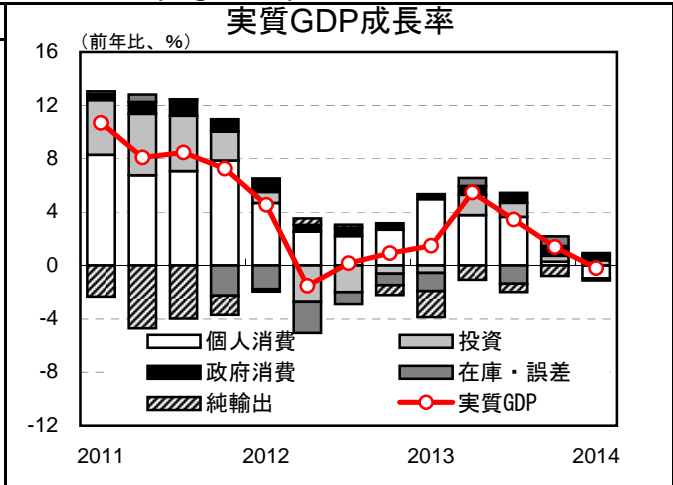
経常収支：1-3月期は33億ドルの赤字となり、四半期ベースでは2001年のアルゼンチン危機以降で最大の赤字幅となった。2013年の経常赤字は46億ドルだった。

外貨準備高：5月末の外貨準備高は2013年の財・サービス輸入額の約3.8カ月分に相当する285億ドルとなった。4-6月期が穀物輸出のシーズンであることから、当面、外貨不足の懸念は和らぐとみられる。

**金融情勢**

為替：アルゼンチンペソの対ドル公式レートは1月には政府閣僚による通貨防衛を放棄したともとれる発言をきっかけに急落した後、一時反発したものの、再び下落基調となっている。

株価：メルバル指数は2013年6月につけた3,000割れの水準を底に上昇を続け、一時8,000を上回る水準まで上昇したが、米国最高裁のアルゼンチン債務再編に係る判決を受けて急落した。



(担当：井上 inoue@iima.or.jp)

## アルゼンチン経済・金融概況

### 1. 年次

	2011年	2012年	2013年
実質GDP成長率	8.6%	0.9%	2.9%
鉱工業生産指数(前年比)	6.5%	▲1.2%	▲0.2%
建設活動指数(前年比)	8.7%	▲3.2%	4.6%
自動車生産台数(千台)	829	764	791
自動車販売台数(千台)	883	830	964
失業率	7.2%	7.2%	7.1%
消費者物価上昇率(年末月・前年比)	9.5%	10.8%	11.0%
(年平均)	9.8%	10.0%	10.6%
輸出(FOB)(億ドル)	841	802	817
(前年比)	23.3%	▲4.5%	1.8%
輸入(CIF)(億ドル)	743	680	737
(前年比)	30.9%	▲8.5%	8.3%
貿易収支(億ドル)	97	122	80
対外準備(億ドル)(年末)	464	433	306
ベースマネー(億ペソ)(年末)	2,229	3,074	3,772
対民間非金融部門貸出量(億ペソ)(年末月)	2,950	3,875	5,086
(前年比)	44.3%	31.3%	31.2%
経常収支(億ドル)	▲23	0	▲46
株価指数(メルバル指数)(年末)	2,463	2,854	5,391
対米ドル為替相場(年末)	4.3040	4.9160	6.5180

### 2. 月次

	10月	11月	12月	1月	2月	3月	4月	5月	6月
実質GDP成長率(前年比)	┌ 1.4% ┐			┌ ▲0.2% ┐			┌ - ┐		
鉱工業生産指数(前年比)	▲0.5%	▲4.7%	▲5.4%	▲2.6%	▲0.5%	▲5.9%	▲4.0%	-	-
(季節調整済、前月比)	1.1%	▲3.0%	▲0.8%	2.1%	▲0.0%	▲1.7%	0.9%	-	-
建設活動指数(前年比)	6.2%	2.9%	5.3%	2.1%	▲5.6%	▲4.2%	▲2.6%	-	-
自動車生産台数(千台)	76	62	45	36	53	58	59	51	-
自動車販売台数(千台)	81	75	89	47	55	50	51	51	-
失業率	┌ 6.4% ┐			┌ 7.1% ┐			┌ - ┐		
消費者物価指数(IPCNU、前月比)	-	-	-	3.7%	3.4%	2.6%	1.8%	1.4%	-
輸出(FOB)(億ドル)	71	66	53	52	54	53	64	71	-
(前年比)	3.9%	0.1%	▲16.6%	▲6.1%	▲4.5%	▲15.9%	▲13.2%	▲16.3%	-
輸入(CIF)(億ドル)	66	59	52	52	53	52	55	59	-
(前年比)	4.7%	2.3%	▲5.1%	▲3.0%	3.4%	▲4.1%	▲14.2%	▲17.1%	-
貿易収支(億ドル)	6	7	1	0	0	0	9	13	-
対外準備(億ドル)	332	308	306	277	275	270	282	285	-
ベースマネー(億ペソ)	3,268	3,368	3,772	3,639	3,448	3,490	3,522	3,489	-
対民間非金融部門貸出量(億ペソ)	4,765	4,886	5,086	5,237	5,234	5,265	-	-	-
経常収支(億ドル)	┌ ▲17 ┐			┌ ▲33 ┐			┌ - ┐		
株価指数(メルバル指数)(月末)	5,165	5,719	5,391	6,019	5,784	6,374	6,782	7,712	-
対米ドル為替相場(月末)	5.9113	6.1363	6.5180	8.0200	7.8725	8.0030	8.0025	8.0775	-

(資料)アルゼンチン中銀、国家統計センサス局(INDEC)、経済省、Thomson Reuters Datastream

当資料は情報提供のみを目的として作成されたものであり、金融商品の売買や投資など何らかの行動を勧誘するものではありません。ご利用に関しては、すべてお客様自身でご判断下さいませよう、宜しくお願い申し上げます。当資料は信頼できるとされる情報に基づいて作成されていますが、当室はその正確性を保証するものではありません。内容は予告なしに変更することがありますので、予めご了承下さい。また、当資料は著作物であり、著作権法により保護されています。全文または一部を転載する場合は出所を明記してください。