

英国経済・金融概況  
Main Economic & Financial Indicators (UK)

経済調査室  
Economic Research Office  
(照会先: ダーベル暁子 akiko.darvell@uk.mufg.jp)

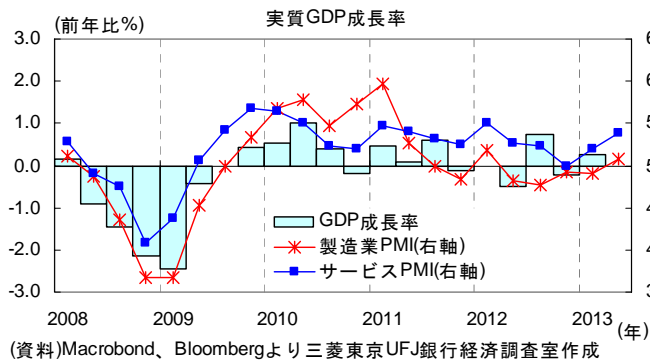
概況 生産

英国景気は依然として低調ながら、年初以降はやや底堅さを増している。企業の業況が改善傾向にあり、先行指標とされる購買担当者指数 (PMI) では 5 月以降、製造、サービス、建設業全てが企業活動の拡大・縮小の分岐点である 50 を上回り、第 2 四半期の GDP 成長率が前期の前期比+0.3%から加速するとの観測が強くなっている。個人消費についても、年初に軟化した労働市場が足元、再度上向いているほか、消費者マインドにも低水準ながら持ち直しの動きがみられる。ただし、ユーロ圏の景気後退など、外需要因による景気下押し圧力は依然残る。国内需要についても、企業向け銀行融資におけるイングランド銀行 (中央銀行) の貸出促進策 (FLS) の効果は限定的であり、貸出の減少が続いていること等を鑑みると、企業の投資に対する慎重姿勢はしばらく続く予想される。また、政府による財政緊縮も引き続き逆風となろう。個人消費についても、インフレ率の高止まり等による家計への圧迫は残っており、消費の力強い回復はしばらく先となる可能性が高い。

鉱工業生産は直近、3 ヶ月連続で前月水準を上回り、緩やかながらも回復しつつある。先行指標とされる 6 月の製造業 PMI は 52.5 と、50 を 3 ヶ月連続で上回った。内訳をみると、生産・新規受注の増加ペースが加速した。受注増は依然として国内需要が中心だが、輸出向けについても欧州、中国、北米、中東等からの堅調な需要が報告された。受注増による在庫率低下を受け、今後も生産は底堅く推移するとみられる。

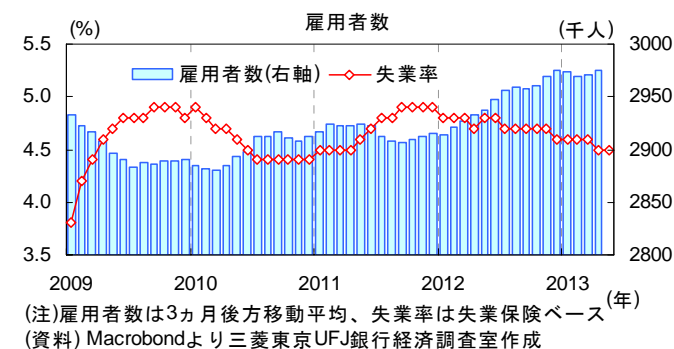
建設業は、足元の住宅市場の回復を受け、明るい兆しが見え始めている。住宅ローン承認件数が 3 ヶ月連続で増加しているほか、需要増を受けて住宅価格、新規受注も上向いている。建設業 PMI についても、6 月は 51.0 となり、2 ヶ月連続で 50 を上回った。

4 月のサービス業生産指数は前月比+0.2%となった。輸送・通信部門における伸び (同+1.3%) が全体を押し上げた。先行きについては、6 月のサービス業 PMI が 56.9 と約 2 年半ぶりの高水準に上昇し、今後も堅調な推移が予想される。



労働市場

5 月の失業率 (失業保険申請者ベース) は前月から横ばいの 4.5%となった。また、4 月の雇用者数 (3 ヶ月後方移動平均) は前月比+4.8 万人と、2 ヶ月連続で増加した。



消費、消費者心理

5 月の小売売上は前月比+2.1%となり、3 ヶ月ぶりにプラスの伸びに転じた。また、第 2 四半期の新車販売台数は前年比+13.1%と、前期の同+8.4%から加速した。6 月の消費者信頼感指数は前月から 2 ポイント上昇し、▲15.5 となった。内訳をみると、全体的な景気判断が現況・見通し共に改善したほか、年初の雇用環境軟化で悪化傾向にあった雇用見通しが持ち直したことが寄与した。

物価

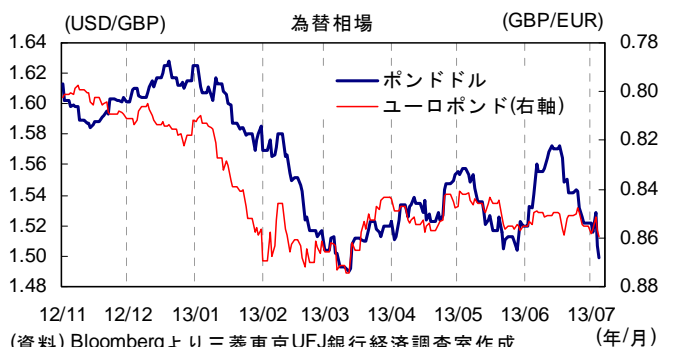
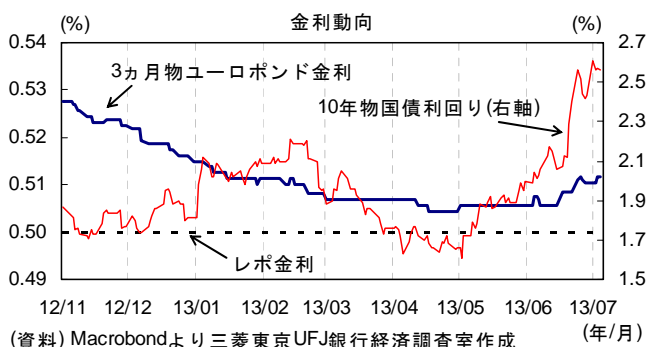
5 月の消費者物価指数は前年比+2.7%と、前月の同+2.4%から加速した。4 月のイースター休暇の時期のズレ (今年は 3 月、前年は 4 月) による一時的な下押しからの反動で航空運賃が上昇したことや、ガソリン価格上昇が全体を押し上げた。

金利・為替相場

政策金利: 7 月 4 日、イングランド銀行 (BOE、中央銀行) の金融政策委員会 (MPC) は、政策金利の 0.50%での据え置きと資産買取規模 (3,750 億ポンド) の維持を決定した。カーニー新総裁就任後初となった今回の MPC 後の声明では、政策金利の長期据え置きが示唆されたほか、市場金利の急上昇に対する懸念が示された。また、今年度の政府からの権限付託状で要請された政策金利等の見通し (フォワード・ガイダンス) 提示については、8 月に検証結果を報告すると述べた。

市場金利 (6 月~): 6 月の長期金利 (10 年物国債利回り) は 1.99%で始まった。好調な英経済統計や、米 FRB による金融緩和縮小観測などを受けて、利回りはほぼ一貫して上昇し、7 月 1 日には 2011 年 10 月以来の水準となる 2.61%まで上昇した。足元は、BOE が長期にわたって金利を据え置く可能性を示唆したことで若干低下し、2.6%近辺で推移している。

為替相場 (6 月~): ポンドの対ドル相場は 6 月に 1 ポンド = 1.52 ドルで始まった。好調な英経済統計等を受け、6 月 17 日には約 5 ヶ月ぶりに 1.57 ドルまで上昇した。しかし中盤以降、米 FRB が金融緩和規模の縮小を年内にも開始する可能性を示唆したことによって反応したドル買いや、BOE による政策金利の長期据え置き示唆を受けて下落し、1 ポンド = 1.50 ドル近辺で推移している。



## 1. 年、四半期

	10	11	12	2012/Q2	Q3	Q4	2013/Q1	Q2
実質GDP成長率*	1.7	1.1	0.2	▲ 0.5 ▲ 0.0	0.7 0.1	▲ 0.2 ▲ 0.0	0.3 0.3	-
実質企業投資 (前期比、%) (前年比、%)	▲ 0.7	▲ 1.3	1.8	▲ 4.8 ▲ 0.7	▲ 0.4 0.1	▲ 10.3 ▲ 8.8	▲ 1.9 ▲ 16.5	-
鉱工業生産*	2.1	▲ 0.6	▲ 2.4	▲ 0.9 ▲ 2.4	0.5 ▲ 1.7	▲ 2.1 ▲ 2.6	0.2 ▲ 2.3	-
製造業	3.8	2.2	▲ 1.5	▲ 1.0 ▲ 2.1	0.6 ▲ 1.2	▲ 1.4 ▲ 1.8	▲ 0.3 ▲ 2.1	-
信頼感指数*	▲ 4.5 ▲ 11.6	▲ 1.8 ▲ 21.4	▲ 6.7 ▲ 20.1	▲ 8.6 ▲ 22.5	▲ 8.1 ▲ 18.8	▲ 5.5 ▲ 17.6	▲ 9.0 ▲ 17.0	▲ 9.3 ▲ 16.7
消費者								
小売売上数量*	▲ 0.4	0.5	1.2	▲ 0.3 0.8	0.8 2.2	▲ 0.5 0.5	0.4 0.4	-
失業者数 (失業保険へ入)* (千人) (前期比、%)	1,496.4 ▲ 2.1	1,534.2 2.5	1,585.2 3.3	1,593.5 ▲ 0.9	1,574.1 ▲ 1.2	1,564.9 ▲ 0.6	1,536.5 ▲ 1.8	-
失業率 (失業保険へ入)* (%)	4.6	4.7	4.7	4.7	4.7	4.6	4.7	-
平均賃金収入* (前年比、%)	2.4	2.4	1.4	1.6	1.9	1.3	0.5	-
生産者価格								
工業品産出価格	4.2	5.6	2.8	0.9 2.7	0.1 2.2	0.4 2.3	0.7 2.1	-
原燃料投入価格	9.9	15.4	1.4	▲ 2.0 ▲ 0.3	▲ 0.8 ▲ 0.8	1.0 0.2	3.5 1.7	-
小売物価								
消費者物価(CPI)	3.3	4.5	2.8	0.8 2.8	0.3 2.4	1.2 2.7	0.4 2.8	-
総合指数(RPI)	4.6	5.2	3.2	1.1 3.1	0.4 2.9	1.2 3.1	0.6 3.3	-
住宅ローン金利を除く(RPIX)	4.8	5.3	3.2	1.1 3.1	0.3 2.9	1.2 3.0	0.6 3.2	-
住宅価格(HBOS index) (前期比、%) 3カ月平均、前年同期比(%)	3.0	▲ 2.6	▲ 0.6	▲ 0.4 ▲ 1.2	0.8 ▲ 0.3	1.3 1.1	2.1 3.7	-
輸出金額								
世界計(百万ポンド) (前年比、%)	265,708 16.5	299,073 12.6	300,456 0.5	73,872 ▲ 3.7	75,611 2.4	74,282 ▲ 1.8	74,721 0.6	-
対EU25カ国(百万ポンド) (前年比、%)	140,978 13.7	157,778 11.9	149,889 ▲ 5.0	36,631 ▲ 5.1	37,292 1.8	37,379 0.2	36,921 ▲ 1.2	-
輸入金額								
世界計(百万ポンド) (前年比、%)	364,217 17.1	399,303 9.6	406,799 1.9	101,410 ▲ 0.9	101,619 0.2	101,412 ▲ 0.2	101,250 ▲ 0.2	-
対EU25カ国(百万ポンド) (前年比、%)	364,217 17.1	399,303 9.6	406,799 1.9	50,440 ▲ 2.1	51,027 1.2	51,268 0.5	52,186 1.8	-
貿易収支								
世界計(百万ポンド)	▲ 98,509	▲ 100,230	▲ 106,343	▲ 27,538	▲ 26,008	▲ 27,130	▲ 26,529	-
対EU25カ国(百万ポンド)	▲ 223,239	▲ 241,525	▲ 256,910	▲ 13,809	▲ 13,735	▲ 13,889	▲ 15,265	-
経常収支* (百万ポンド)	▲ 40,012	▲ 22,475	▲ 59,210	▲ 17,819	▲ 15,252	▲ 13,617	▲ 14,512	-
通貨供給量* M4: (前年比、%)	▲ 1.5	▲ 2.4	▲ 1.0	▲ 5.5	▲ 3.8	▲ 1.0	0.3	-
公共部門所要借入額(PSNCR) (百万ポンド)	7,080	▲ 21,375	▲ 26,305	▲ 33,392	13,414	27,115	8,567	-
外貨準備(金を除く) (10億米ドル)	68.3	79.3	88.6	84.4	87.9	88.6	88.4	-
政策金利(レポ金利) (%)	0.50	0.50	0.50	0.50	0.50	0.50	0.50	0.50
ユーロ・ポンド金利(3カ月物) (%)	0.70	0.88	0.83	0.99	0.73	0.53	0.51	0.51
国債利回り(10年物) (%)	3.59	3.03	1.88	1.89	1.68	1.81	2.01	1.91
米ドル/ポンド為替相場	1.546	1.604	1.585	1.583	1.581	1.606	1.552	1.533
ポンド/ユーロ為替相場	0.858	0.868	0.811	0.811	0.792	0.808	0.851	0.850
円/ポンド為替相場	135.58	127.88	126.61	126.77	124.28	130.55	143.23	152.29
ポンド実効相場**	80.38	79.93	83.06	83.21	84.12	83.68	80.51	80.61

(注)特記なき限り上段は前期比、下段は前年比。外貨準備、通貨供給量については月末値、金利はレポ金利が期末値、その他が期中平均値。\*印は季調値。失業率=失業者数/自営を含む就業者数。  
信頼感指数については、欧州委員会発表。\*\* 2005年=100

## 2. 月次

		2012/11	12	2013/01	2	3	4	5	6
実質GDP成長率*		データは四半期のみ							
		0.1	1.1	▲ 1.4	0.9	0.7	0.1	-	-
鉱工業生産*		▲ 2.8	▲ 2.1	▲ 3.1	▲ 2.5	▲ 1.4	▲ 0.6	-	-
	製造業	▲ 0.4	1.5	▲ 1.9	0.7	1.1	▲ 0.2	-	-
		▲ 2.1	▲ 1.6	▲ 3.4	▲ 1.6	▲ 1.4	▲ 0.5	-	-
信頼感指数*	製造業	▲ 9.5	▲ 4.2	▲ 9.9	▲ 9.1	▲ 8.0	▲ 8.0	▲ 7.7	▲ 12.3
	消費者	▲ 14.1	▲ 17.0	▲ 16.2	▲ 16.8	▲ 18.1	▲ 17.0	▲ 17.5	▲ 15.5
小売売上数量*		0.1	▲ 0.2	▲ 0.8	2.2	▲ 0.5	▲ 1.1	2.1	-
		0.7	0.3	▲ 0.7	2.4	▲ 0.4	0.8	1.9	-
失業者数 (失業保険ベース)*	(千人)	1,567.9	1,554.0	1,543.3	1,538.0	1,528.1	1,516.3	1,507.7	-
	(前月比、%)	▲ 1.6	▲ 2.7	▲ 3.9	▲ 4.5	▲ 5.0	▲ 4.6	▲ 5.5	-
失業率 (失業保険ベース)*	(%)	4.7	4.6	4.6	4.6	4.6	4.5	4.5	-
	(前年比、%)	1.4	1.3	1.0	0.9	▲ 0.3	3.3	-	-
平均賃金収入*	(3ヶ月平均 前年同期比、%)	1.5	1.3	1.2	1.1	0.6	1.3	-	-
生産者価格	工業品産出価格	▲ 0.3	▲ 0.2	0.4	0.7	0.2	▲ 0.2	0.0	-
		2.1	2.1	2.1	2.3	1.9	0.9	1.2	-
	原燃料投入価格	0.1	0.1	1.4	2.8	0.2	▲ 2.3	▲ 0.3	-
		▲ 0.1	0.6	1.9	2.2	0.8	▲ 0.1	2.2	-
物価	消費者物価(CPI)	0.2	0.5	▲ 0.5	0.7	0.3	0.2	0.2	-
		2.7	2.7	2.7	2.8	2.8	2.4	2.7	-
	総合指数(RPI)	0.0	0.5	▲ 0.4	0.7	0.4	0.3	0.2	-
		3.0	3.1	3.3	3.2	3.3	2.9	3.1	-
		0.1	0.4	▲ 0.4	0.7	0.4	0.3	0.2	-
住宅ローン金利を除く(RPIX)	2.9	3.0	3.3	3.2	3.2	2.9	3.1	-	
住宅価格 (HBOS index)	(前月比、%)	1.6	1.0	▲ 0.3	0.5	0.4	1.1	0.5	0.6
	3ヶ月平均 前年同期比(%)	▲ 1.3	▲ 0.3	1.3	1.9	1.1	2.0	2.6	3.7
輸出金額	世界計 (百万ポンド)	24,578	25,324	24,706	24,453	25,562	25,208	-	-
	(前年比、%)	0.8	3.0	▲ 2.4	▲ 1.0	4.5	▲ 1.4	-	-
	対EU25カ国 (百万ポンド)	12,871	12,276	12,180	12,434	12,307	11,933	-	-
	(前年比、%)	5.2	▲ 4.6	▲ 0.8	2.1	▲ 1.0	▲ 3.0	-	-
輸入金額	世界計 (百万ポンド)	33,665	34,062	32,913	33,600	34,737	33,432	-	-
	(前年比、%)	▲ 0.1	1.2	▲ 3.4	2.1	3.4	▲ 3.8	-	-
	対EU25カ国 (百万ポンド)	17,380	16,827	16,931	17,272	17,983	16,698	-	-
	(前年比、%)	1.9	▲ 3.2	0.6	2.0	4.1	▲ 7.1	-	-
貿易収支	世界計 (百万ポンド)	▲ 9,087	▲ 8,738	▲ 8,207	▲ 9,147	▲ 9,175	▲ 8,224	-	-
	対EU25カ国 (百万ポンド)	▲ 4,509	▲ 4,551	▲ 4,751	▲ 4,838	▲ 5,676	▲ 4,765	-	-
経常収支*	(百万ポンド)	データは四半期のみ							
通貨供給量*	M4: (前年比、%)	▲ 2.9	▲ 1.0	▲ 0.8	0.6	0.3	▲ 0.1	▲ 0.1	-
公共部門所要借入額(PSNCR)	(百万ポンド)	9,098	16,879	▲ 20,970	▲ 1,754	31,291	▲ 10,987	3,074	-
外貨準備(金を除く)	(10億米ドル)	89.3	88.6	90.1	88.2	88.4	89.5	89.0	-
政策金利(レポ金利)	(%)	0.50	0.50	0.50	0.50	0.50	0.50	0.50	0.50
ユーロ・ポンド金利(3ヵ月物)	(%)	0.52	0.52	0.51	0.51	0.51	0.51	0.51	0.51
国債利回り(10年物)	(%)	1.79	1.84	2.04	2.11	1.89	1.70	1.85	2.21
米ドル/ポンド為替相場		1.596	1.613	1.597	1.549	1.509	1.532	1.529	1.545
ポンド/ユーロ為替相場		0.804	0.813	0.833	0.862	0.859	0.851	0.849	0.852
円/ポンド為替相場		129.32	135.29	142.49	144.24	143.07	150.01	154.52	152.21
ポンド実効相場**		83.73	83.62	82.30	79.78	79.24	80.23	80.56	81.09

(注) 特記なき限り上段は前月比、下段は前年比。

\*印は季調値。失業率=失業者数/自営を含む就業者数。信頼感指数については欧州委員会発表。

\*\* 2005年=100 外貨準備、通貨供給量については月末値、金利はレポ金利が月末値、その他は期中平均値。

(資料) 英国政府統計局 他

当資料は情報提供のみを目的として作成されたものであり、金融商品の売買や投資など何らかの行動を勧誘するものではありません。ご利用に関しては、すべてお客様御自身で判断下さいませよう、宜しくお申し上げます。当資料は信頼できると思われる情報に基づいて作成されていますが、当室はその正確性を保証するものではありません。内容は予告なしに変更することがありますので、予めご了承下さい。また、当資料は著作物であり、著作権法により保護されています。全文または一部を転載する場合は出所を明記してください。