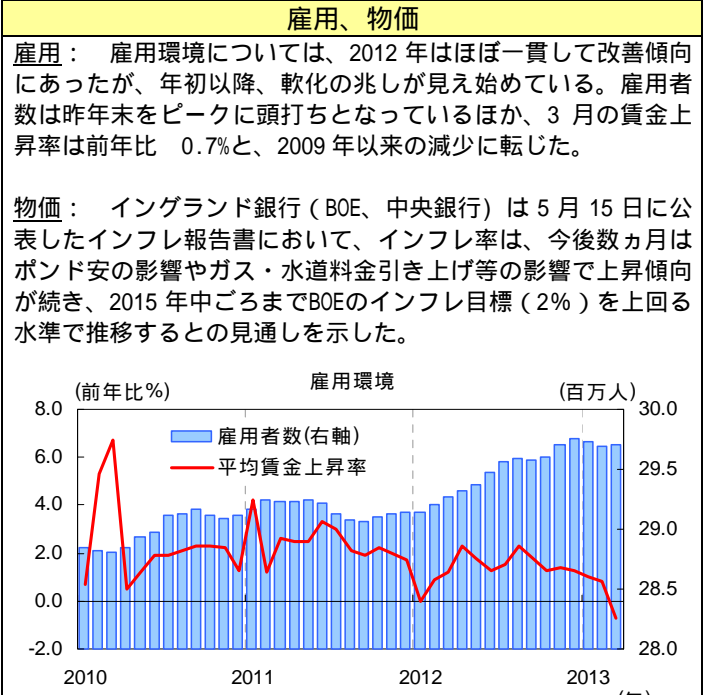
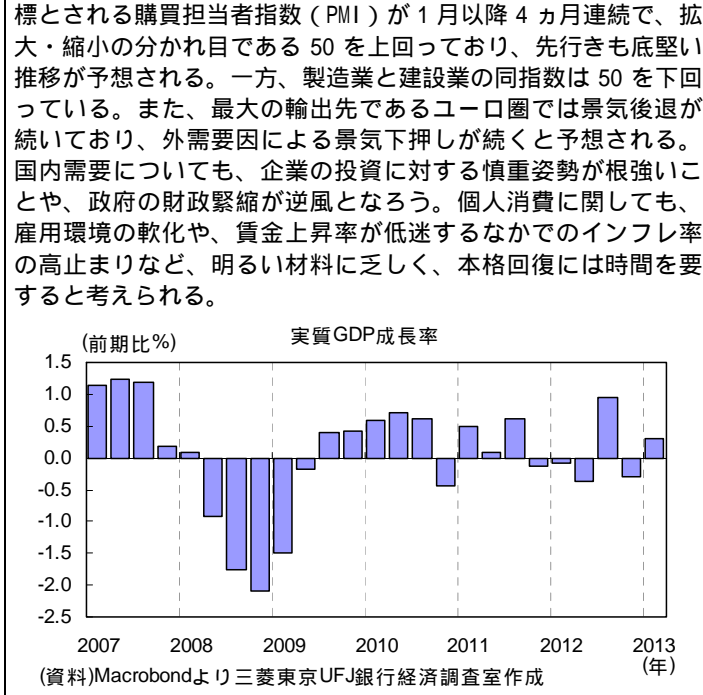


英国経済・金融概況
Main Economic & Financial Indicators (UK)

経済調査室
Economic Research Office
(照会先: ダーベル暁子 akiko.darvell@uk.mufg.jp)

概況
英国景気は弱含みが続いてきたが、一時期懸念された三番底は回避した。第 1 四半期の実質 GDP 成長率は前期比 0.3%となり、前期の同 0.3%からプラスに転じた。産業別の内訳をみると、流通・飲食・宿泊業を中心にサービス業の伸びが高まり、成長率の押し上げに寄与した。サービス業については、先行指標とされる購買担当者指数 (PMI) が 1 月以降 4 ヶ月連続で、拡大・縮小の分かれ目である 50 を上回っており、先行きも底堅い推移が予想される。一方、製造業と建設業の同指数は 50 を下回っている。また、最大の輸出先であるユーロ圏では景気後退が続いており、外需要因による景気下押しが続くと予想される。国内需要についても、企業の投資に対する慎重姿勢が根強いことや、政府の財政緊縮が逆風となろう。個人消費に関しても、雇用環境の軟化や、賃金上昇率が低迷するなかでのインフレ率の高止まりなど、明るい材料に乏しく、本格回復には時間を要すると考えられる。



生産
3 月の鉱工業生産は前月比+0.7%と、前月の+0.9%から 2 ヶ月連続の増産となった。部門別では、例年以上の寒さが続いたことから電気・ガス部門が同+2.4%の増産となったほか、製造業は同+1.1%となった。4 月の製造業 PMI は 49.8 と、拡大・縮小の分岐点である 50 は下回ったものの、前月の 48.6 から上向いた。内訳をみると、生産・新規受注が緩やかながらも増加に転じた。輸出向け新規受注は、ユーロ圏からの需要は依然減少しているものの、北米、中東、南米向けを中心に持ち直し、約 1 年ぶりに増加に転じた。

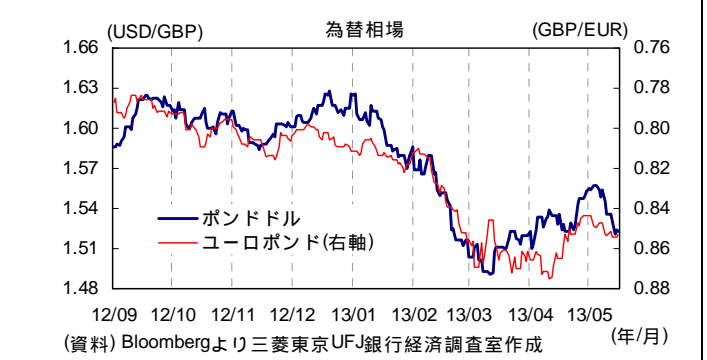
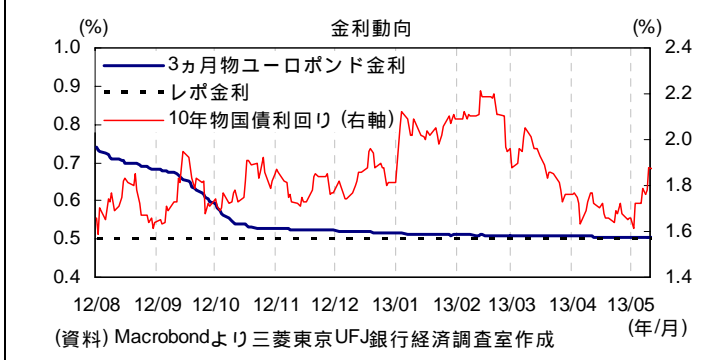
貿易
3 月の貿易赤字は 90.6 億ポンドとなり、前月の 91.7 億ポンドから若干縮小した。輸出は、北米向けを中心に前月比 4.9%増加した。年初からのポンド安で輸出競争力が高まったことも追い風となったと考えられる。ただし、ユーロ圏向け輸出は同 1.2%となった。輸入は同+3.2%と前月の同+2.2%に続いて 2 ヶ月連続で増加した。

金利・為替相場

政策金利: 5 月 (5 月 8~9 日開催) のイングランド銀行 (BOE、中央銀行) の金融政策委員会では、政策金利の 0.50%での据置きと資産買取プログラムの規模の総額 3,750 億ポンドでの維持が決定された。15 日に発表されたインフレ報告書では、緩やかだが持続的な景気回復が見えてきたとし、成長率見通しが若干ながらも引き上げられた。足元の経済指標の改善と今回の BOE による成長率見通しの引き上げを受け、追加緩和実施の可能性は一旦後退したとの見方も出てきている。

市場金利 (4 月~): 4 月の長期金利 (10 年物国債利回り) は 1.76% で始まった。3 月の米小売統計の悪化や、中国 GDP の伸びの鈍化、欧州中央銀行 (ECB) による利下げ観測の高まりを受けて安全資産とされる英国債の利回りは低い水準で推移した。5 月 2 日には ECB のドラギ総裁が利下げ発表の席で中銀預金金利のマイナス金利の可能性も示唆したことから、利回りはおよそ 9 ヶ月ぶりに 1.61% まで低下した。足元は BOE の成長率見通し引き上げ等に反応して利回りは上昇し、1.92% 近辺で推移している。

為替相場 (4 月~): ポンドの対ドル相場は 4 月に 1 ポンド = 1.523 ドルで始まった。第 1 四半期の GDP 成長率が予想を上回ったこと等からポンドは上昇し、5 月 3 日には約 3 ヶ月ぶりに 1.56 ドルまで上昇した。足元は、4 月の米小売統計が好調だったこと等を受けてドルが反発し、1 ポンド = 1.52 近辺で推移している。



1. 年、四半期

	10	11	12	2012/Q1	Q2	Q3	Q4	2013/Q1
実質GDP成長率*	1.8	1.0	0.3	0.1 0.5	0.4 0.0	0.9 0.4	0.3 0.2	0.3 0.6
実質企業投資 (前期比、%) (前年比、%)	0.4	3.1	4.9	0.2 9.2	1.6 6.0	0.2 4.0	0.8 0.8	- -
鉱工業生産*	2.1	0.6	2.4	0.2 2.7	0.9 2.4	0.5 1.7	2.1 2.6	0.2 2.3
製造業	3.8	2.2	1.5	0.0 1.1	1.0 2.1	0.6 1.2	1.4 1.8	0.3 2.1
信頼感指数*	4.5 11.6	1.8 21.4	6.7 20.1	4.5 21.7	8.6 22.5	8.1 18.8	5.5 17.6	9.0 17.0
製造業 消費者								
小売売上数量*	0.4	0.5	1.2	0.5 1.4	0.3 0.8	0.9 2.2	0.6 0.5	0.4 0.4
失業者数 (失業保険入者)* (千人) (前期比、%)	1,496.4 -2.1	1,534.2 2.5	1,585.2 3.3	1,608.3 0.9	1,593.5 0.9	1,574.1 1.2	1,564.9 0.6	1,536.5 1.8
失業率 (失業保険入者)* (%)	4.6	4.7	4.7	5.0	4.7	4.7	4.6	4.7
平均賃金収入* (前年比、%)	2.4	2.4	1.4	0.7	1.8	1.9	1.3	0.4
生産者価格								
工業品産出価格	4.2	5.6	2.8	0.9 3.9	0.9 2.7	0.1 2.2	0.4 2.3	0.7 2.1
原燃料投入価格	9.9	15.4	1.4	2.0 6.5	2.0 0.3	0.8 0.8	1.0 0.2	3.3 1.4
小売物価								
消費者物価(CPI)	3.3	4.5	2.8	0.3 3.5	0.8 2.8	0.3 2.4	1.2 2.7	0.4 2.8
総合指数(RPI)	4.6	5.2	3.2	0.4 3.8	1.1 3.1	0.4 2.9	1.2 3.1	0.6 3.3
住宅ローン金利を除く (RPIX)	4.8	5.3	3.2	0.4 3.8	1.1 3.1	0.3 2.9	1.2 3.0	0.6 3.2
住宅価格(HBOS index)								
(前期比、%)	3.0	2.6	0.6	0.3	0.4	0.5	0.8	1.3
3カ月平均、前年同期比(%)				0.6	0.5	1.2	0.3	1.1
輸出金額								
世界計 (百万ポンド)	265,708	299,073	300,456	76,691	73,872	75,611	74,282	75,011
(前年比、%)	16.5	12.6	0.5	0.5	3.7	2.4	1.8	1.0
対EU25カ国 (百万ポンド)	140,978	157,778	149,889	38,587	36,631	37,292	37,379	37,188
(前年比、%)	13.7	11.9	5.0	2.7	5.1	1.8	0.2	0.5
輸入金額								
世界計 (百万ポンド)	364,217	399,303	406,799	102,358	101,410	101,619	101,412	101,452
(前年比、%)	17.1	9.6	1.9	0.5	0.9	0.2	0.2	0.0
対EU25カ国 (百万ポンド)	364,217	399,303	406,799	51,522	50,440	51,027	51,268	52,418
(前年比、%)	17.1	9.6	1.9	1.2	2.1	1.2	0.5	2.2
貿易収支								
世界計 (百万ポンド)	98,509	100,230	106,343	25,667	27,538	26,008	27,130	26,441
対EU25カ国 (百万ポンド)	223,239	241,525	256,910	12,935	13,809	13,735	13,889	15,230
経常収支* (百万ポンド)	37,284	20,234	57,679	11,875	16,693	15,074	14,037	-
通貨供給量* M4: (前年比、%)	1.5	2.4	1.0	4.7	5.5	3.8	1.0	0.3
公共部門所要借入額 (PSNCR) (百万ポンド)	2,263	21,359	25,860	33,436	33,380	13,619	27,337	8,773
外貨準備(金を除く) (10億米ドル)	68.34	79.27	88.60	82.4	84.4	87.9	88.6	88.4
政策金利(レポ金利) (%)	0.50	0.50	0.50	0.50	0.50	0.50	0.50	0.50
ユーロ・債券金利(3カ月物) (%)	0.70	0.88	0.83	1.07	0.99	0.73	0.53	0.51
国債利回り(10年物) (%)	3.59	3.03	1.88	2.16	1.89	1.68	1.81	2.01
米ドル/ポンド為替相場	1.5459	1.6043	1.5853	1.5718	1.5829	1.5807	1.6058	1.5517
ポンド/ユーロ為替相場	0.8584	0.8679	0.8113	0.8344	0.8110	0.7919	0.8080	0.8511
円/ポンド為替相場	135.58	127.88	126.61	124.81	126.77	124.28	130.55	143.23
ポンド実効相場**	80.38	79.93	83.06	81.23	83.21	84.12	83.68	80.51

(注)特記なき限り上段は前期比、下段は前年比。外貨準備、通貨供給量については月末値、金利はレポ金利が期末値、その他が期中平均値。*印は季調値。失業率=失業者数/自営を含む就業者数。
信頼感指数については、欧州委員会発表。** 2005年 = 100

2. 月次

		2012/09	10	11	12	2013/01	2	3	4
実質GDP成長率*		データは四半期のみ							
		2.3	0.8	0.1	1.1	1.4	0.9	0.7	-
鉱工業生産*		3.2	3.1	2.8	2.1	3.1	2.5	1.4	-
	製造業	0.1	1.2	0.4	1.5	1.9	0.7	1.1	-
信頼感指数*	製造業	1.5	1.7	2.1	1.6	3.4	1.6	1.4	-
	消費者	8.3	2.7	9.5	4.2	9.9	9.1	8.0	8.0
小売売上数量*		19.3	21.6	14.1	17.0	16.2	16.8	18.1	17.0
		0.4	0.8	0.0	0.2	0.7	2.1	0.7	-
失業者数 (失業保険へ入)*	(千人)	2.3	0.6	0.7	0.3	0.6	2.5	0.5	-
	(前月比、%)	1,565.6	1,572.9	1,567.9	1,554.0	1,543.3	1,538.0	1,528.1	-
失業率 (失業保険へ入)*	(%)	1.7	1.1	1.6	2.7	3.9	4.5	5.0	-
	(前年比、%)	4.7	4.7	4.7	4.6	4.6	4.6	4.6	-
平均賃金収入*	(3ヶ月平均 前年同期比、%)	1.8	1.3	1.4	1.3	1.0	0.8	0.7	-
		1.8	1.8	1.5	1.3	1.2	1.0	0.4	-
生産者価格	工業品産出価格	0.5	0.2	0.3	0.1	0.2	0.8	0.3	-
	原燃料投入価格	2.5	2.6	2.1	2.2	2.1	2.3	2.0	-
物価	消費者物価(CPI)	0.1	0.2	0.1	0.1	1.3	2.8	0.1	-
	総合指数(RPI)	0.8	0.2	0.1	0.6	1.8	2.1	0.4	-
	住宅ローン金利を除く(RPIX)	0.4	0.5	0.2	0.5	0.5	0.7	0.3	-
		2.2	2.7	2.7	2.7	2.7	2.8	2.8	-
住宅価格 (HBOS index)	(前月比、%)	0.5	0.6	0.0	0.5	0.4	0.7	0.4	-
	3ヶ月平均 前年同期比(%)	2.6	3.2	3.0	3.1	3.3	3.2	3.3	-
輸出金額	世界計 (百万ポンド)	0.4	0.1	1.6	1.0	0.3	0.5	0.4	1.1
	(前年比、%)	1.2	1.7	1.3	0.3	1.3	1.9	1.1	2.0
輸入金額	世界計 (百万ポンド)	25,019	24,380	24,578	25,324	24,754	24,528	25,729	-
	(前年比、%)	12,314	12,232	12,871	12,276	12,217	12,483	12,488	-
貿易収支	世界計 (百万ポンド)	0.1	0.7	5.2	4.6	0.5	2.2	0.0	-
	対EU25カ国 (百万ポンド)	33,465	33,685	33,665	34,062	32,974	33,693	34,785	-
経常収支*	(百万ポンド)	4.6	0.7	0.1	1.2	3.2	2.2	3.2	-
		16,751	17,061	17,380	16,827	16,984	17,389	18,045	-
通貨供給量*	M4: (前年比、%)	4.1	1.9	1.9	3.2	0.9	2.4	3.8	-
		8,446	9,305	9,087	8,738	8,220	9,165	9,056	-
公共部門所要借入額 (PSNCR)	(百万ポンド)	4,437	4,829	4,509	4,551	4,767	4,906	5,557	-
		84.27	83.68	83.73	83.62	82.30	79.78	79.24	80.23
外貨準備(金を除く)	(10億米ドル)	データは四半期のみ							
政策金利(レボ金利)	(%)	3.8	3.2	2.9	1.0	0.8	0.6	0.3	-
ユーロ・ポンド金利(3ヵ月物)	(%)	15,524	1,208	9,167	16,962	20,852	1,645	31,270	-
国債利回り(10年物)	(%)	87.9	89.7	89.3	88.6	90.1	88.2	88.4	-
米ドル/ポンド為替相場		0.50	0.50	0.50	0.50	0.50	0.50	0.50	0.50
ポンド/ユーロ為替相場		0.65	0.54	0.52	0.52	0.51	0.51	0.51	0.51
円/ポンド為替相場		1.77	1.80	1.79	1.84	2.04	2.11	1.89	1.70
ポンド実効相場**		1.6109	1.6074	1.5962	1.6134	1.5973	1.5488	1.5089	1.5319
		0.7992	0.8072	0.8039	0.8130	0.8328	0.8622	0.8593	0.8506
		125.93	126.99	129.32	135.29	142.49	144.24	143.07	150.01

(注) 特記なき限り上段は前月比、下段は前年比。

*印は季調値。失業率 = 失業者数 / 自営を含む就業者数。信頼感指数については欧州委員会発表。

** 2005年 = 100 外貨準備、通貨供給量については月末値、金利はレボ金利が月末値、その他は期中平均値。

(資料) 英国政府統計局 他

当資料は情報提供のみを目的として作成されたものであり、金融商品の売買や投資など何らかの行動を勧誘するものではありません。ご利用に関しては、すべてお客様御自身で判断下さいませ。宜しくお願ひ申し上げます。当資料は信頼できると思われる情報に基づいて作成されていますが、当室はその正確性を保証するものではありません。内容は予告なしに変更することがありますので、予めご了承下さい。また、当資料は著作物であり、著作権法により保護されています。全文または一部を転載する場合は出所を明記してください。