

ルーマニア経済・金融概況

Main Economic & Financial Indicators (Romania)

経済調査室

Economic Research Office

(照会先: ダーベル暁子 akiko.darvell@uk.mufg.jp)

概況 消費

ルーマニア経済は低成長が続いている。近隣のチェコ、ポーランド、スロベニアがマイナス成長に陥るなか、景気後退入りは免れたものの、2012年の実質GDP成長率は前年比+0.7%と、前年の同+2.2%から大幅に減速した。需要項目別にみると、主要輸出先である欧州で景気悪化が続いたことから、引き続き外需が主な下押し要因となった。個人消費は、インフレ率の上昇や財政緊縮による家計圧迫、雇用環境の悪化等の影響を受けて、前年比+1.1%と低い伸びに止まった。総固定資本形成も同+4.9%と、前年の同+7.3%から鈍化した。

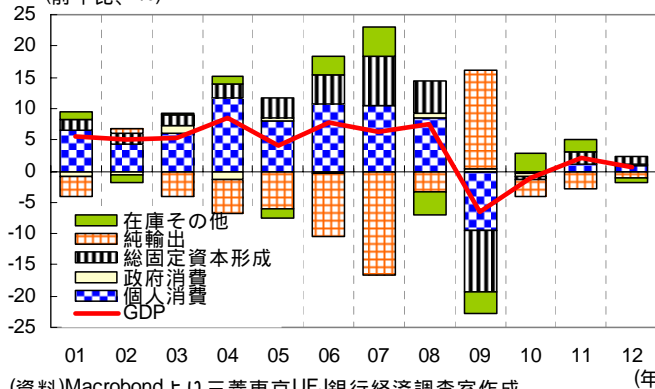
ただし、足元の経済指標では、鉱工業生産の伸びが加速しているほか、減少傾向が続いていた輸出が1月はプラスの伸びに転じるなど、明るい動きも散見される。先行指標をみても、3月のビジネス景況感調査では、製造・小売・サービス業全てにおいて、今後3ヶ月間に活動が拡大するとの見方が示された。しかし、欧州景気の早期回復が期待しにくいことを鑑みると、ルーマニアを取り巻く外部環境は依然として厳しい。国内でも、インフレ率の高止まりが見込まれ、家計は引き続き圧迫されよう。このような状況から、ルーマニア経済の回復は当面、緩やかなものとなることが予想される。

2月の小売売上は前年比+1.5%と、前月の同+2.3%から減速した。3月の失業率は5.6%と前月の5.8%からは低下したものの、依然として高水準にある。インフレ率が高止まりするなか、実質平均賃金の上昇率は頭打ちとなっている。また、昨年後半から欧州債務問題に対する懸念の後退や、ルーマニア国内の政治的混乱の收拾で是正されてきたレイ安が、キプロス問題等を受けて、再度進行している。ルーマニアは住宅ローン等における外貨建てローンの比率が高く、レイ安に伴う返済額増加によって、家計への圧迫は強まる。このようなことから、個人消費は今後も引き続き弱含みとなることが予想される。

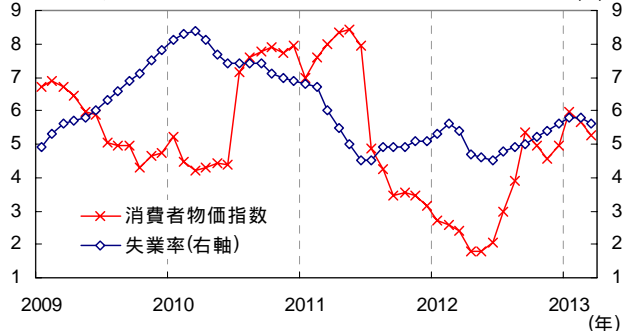
物価

3月の消費者物価上昇率は、前年比+5.3%となり、前月の同+5.7%から減速した。食料品・非食料品共に価格上昇ペースが鈍化した。ただし、依然としてルーマニア中央銀行のインフレ目標レンジ(2.5%±1%)を大幅に上回っている。昨年の干ばつの影響による食料品価格の高騰については、2013年の農作物の収穫量が例年並となれば、年後半には沈静化の可能性もある。しかし、年初に実施されたエネルギー料金引き上げの影響や、レイ安による輸入品価格の上昇等で、インフレ率は当面、ルーマニア中銀の目標レンジを上回って推移する公算が大きい。

(前年比、%) 実質GDP成長率と需要項目別寄与度



(前年比、%) 消費者物価、失業率



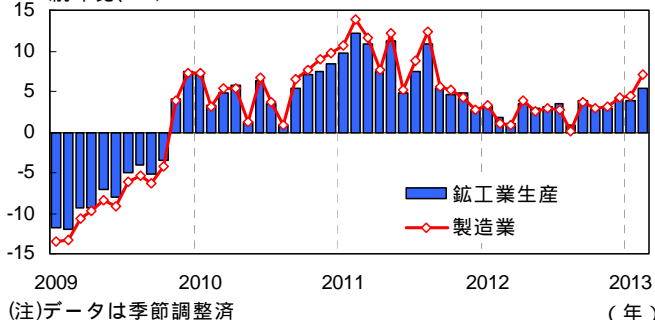
生産

2月の鉱工業生産(季節・稼働日調整済み)は前年比+5.4%と、前月の同+3.9%から加速した。部門別でみると、鉱業部門は同+7.0%(前月:同+5.9%)、製造部門は同+7.1%(前月:同+3.6%)となった。ルーマニア統計局が発表した3月の製造業景況感では、今後3ヶ月間で緩やかながらも生産が増加するとの見通しが示された。ルーマニアの製造業は、自動車や電気機器を中心にドイツのサプライチェーンに深く組み込まれており、昨年末以降のドイツの生産持ち直しが押し上げ要因となっている模様である。しかし欧州経済全体の動向を鑑みると、本格的な生産回復の兆しとみるのは時期尚早であろう。

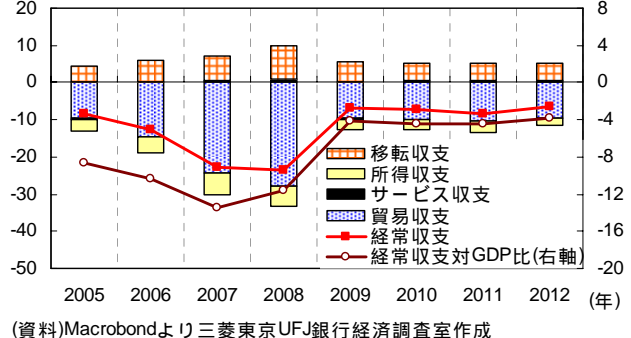
国際収支

2012年の経常赤字は64.7億ドル(対GDP比3.8%)と、前年の82.6億ドル(同4.5%)から赤字幅が縮小した。主要輸出先である欧州経済の低迷を受け、輸出が前年比8.1%の減少となった一方で、輸入も内需の低迷から同8.2%減少した。資本収支をみると、対内直接投資は20.7億ドルと前年の25.2億ドルから大幅に減少した一方、証券投資は42.7億ドルの流入超となり、前年の23.3億ドルを大きく上回った。

(前年比、%) 鉱工業生産



(10億ドル) 経常収支



ルーマニア経済・金融概況

1. 年、四半期

	2010	2011	2012	12/Q1	12/Q2	12/Q3	12/Q4	13/Q1
名目GDP実額 (10億米ドル)	164.6	182.6	168.7	34.0	39.9	45.5	49.3	-
実質GDP成長率 (y/y, %)	▲ 1.1	2.2	0.7	0.4	1.9	▲ 0.5	1.1	-
(民間消費支出) (y/y, %)	▲ 0.3	1.1	1.1	1.3	2.5	▲ 1.0	1.5	-
(総固定資本形成) (y/y, %)	▲ 1.8	7.3	4.9	11.3	5.4	7.4	▲ 0.6	-
鉱工業生産 (季節調整済) (y/y, %)	5.1	7.6	2.8	2.0	3.2	2.7	3.3	-
小売売上 (季節調整済) (y/y, %)	▲ 7.4	▲ 1.3	4.4	5.6	5.2	6.0	0.8	-
消費者物価上昇率 (y/y, %)	6.1	5.8	3.3	2.6	1.9	4.1	4.8	5.6
失業率 (%)	7.6	5.3	5.1	5.4	4.6	4.9	5.4	5.7
平均賃金上昇率* (y/y, %)	1.8	4.9	4.9	3.5	4.7	5.4	6.0	-
銀行貸出伸び率 (y/y, %)	4.7	6.6	1.3	10.0	6.3	4.2	1.3	-
貿易収支 (百万米ドル)	▲ 10,030	▲ 10,302	▲ 9,395	▲ 1,565	▲ 2,907	▲ 2,525	▲ 2,377	-
輸出額 (百万米ドル)	49,457	62,959	57,867	14,503	14,504	13,919	14,959	-
輸出伸び率 (y/y, %)	22.3	27.3	▲ 8.1	▲ 4.3	▲ 9.1	▲ 14.4	▲ 4.2	-
輸入額 (百万米ドル)	59,487	73,261	67,261	16,068	17,411	16,443	17,336	-
輸入伸び率 (y/y, %)	19.0	23.2	▲ 8.2	▲ 2.4	▲ 10.7	▲ 12.6	▲ 6.6	-
経常収支 (百万米ドル)	▲ 7,271	▲ 8,256	▲ 6,474	▲ 710	▲ 2,450	▲ 2,023	▲ 1,258	-
資本収支 (百万米ドル)	2,965	6,397	6,977	▲ 2,351	5,175	2,073	1,985	-
対内直接投資 (百万米ドル)	2,939	2,523	2,073	150	575	1,133	187	-
外貨準備高 (百万米ドル)	43,361	42,939	41,162	46,193	41,473	41,964	41,162	-
対外債務残高 (百万米ドル)	122,396	137,286	127,453	130,688	127,921	123,864	127,453	-
株価指数	5,232	5,179	4,857	4,934	4,881	4,757	4,856	5,586
政策金利** (期末値)	6.25	6.00	5.25	5.25	5.25	5.25	5.25	5.25
短期金利 (interbank 3m) (平均値)	6.76	5.83	5.35	5.03	4.88	5.61	5.88	5.73
Leu/USD	3.18	3.05	3.47	3.32	3.45	3.62	3.49	3.32
Leu/Euro	4.21	4.24	4.46	4.35	4.43	4.53	4.53	4.39
Leu/GBP	4.91	4.89	5.50	5.22	5.46	5.72	5.60	5.16

2. 月次

	12/08	9	10	11	12	13/01	2	3
鉱工業生産 (季節調整済) (y/y, %)	0.8	3.9	2.8	2.9	4.3	3.9	5.4	-
小売売上 (季節調整済) (y/y, %)	6.4	7.4	1.5	3.2	▲ 2.2	2.3	1.5	-
消費者物価上昇率 (y/y, %)	3.9	5.3	5.0	4.6	5.0	6.0	5.7	5.3
失業率 (%) (%)	4.9	5.0	5.2	5.4	5.6	5.8	5.8	5.6
平均賃金上昇率* (y/y, %)	5.4	5.1	6.5	5.6	5.8	5.5	5.5	-
銀行貸出伸び率 (y/y, %)	5.7	4.2	4.1	2.3	1.3	0.3	0.1	-
貿易収支 (百万米ドル)	▲ 1,021	▲ 822	▲ 1,157	▲ 282	▲ 945	▲ 181	-	-
輸出額 (百万米ドル)	4,346	4,935	5,445	5,390	4,113	4,918	-	-
輸出伸び率 (y/y, %)	▲ 12.7	▲ 14.9	▲ 4.1	▲ 4.5	▲ 5.1	9.5	-	-
輸入額 (百万米ドル)	5,366	5,756	6,601	5,672	5,059	5,099	-	-
輸入伸び率 (y/y, %)	▲ 10.4	▲ 13.5	2.1	▲ 14.3	▲ 8.1	4.5	-	-
株価指数	4,780	4,873	4,847	4,820	4,905	5,523	5,554	5,685
政策金利** (期末値)	5.25	5.25	5.25	5.25	5.25	5.25	5.25	5.25
短期金利 (interbank 3m) (平均値)	5.77	5.72	5.71	5.91	6.04	5.97	5.85	5.35
Leu/USD	3.64	3.50	3.52	3.53	3.41	3.29	3.28	3.39
Leu/Euro	4.52	4.50	4.56	4.53	4.48	4.39	4.38	4.39
Leu/GBP	5.72	5.64	5.65	5.63	5.51	5.26	5.08	5.11

(注) 貿易の値は通関ベース、賃金上昇率は実質、政策金利は2週間物中銀預かり金利

(資料) ルーマニア中央銀行、ルーマニア統計局、Eurostat、IMF

当資料は情報提供のみを目的として作成されたものであり、金融商品の売買や投資など何らかの行動を勧誘するものではありません。ご利用に関しては、すべてお客様御自身でご判断下さいますよう、宜しくお願ひ申し上げます。当資料は信頼できるとされる情報に基づいて作成されていますが、当室はその正確性を保証するものではありません。内容は予告なしに変更することがありますので、予めご了承下さい。また、当資料は著作物であり、著作権法により保護されています。全文または一部を転載する場合は出所を明記してください。