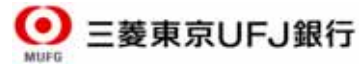


# メキシコ経済・金融概況



経済調査室

Main Economic & Financial Indicators (Mexico)

Economic Research Office

### 概況

メキシコ経済は力強さに欠けるものの、復調の兆しがみられる。第3四半期の成長率は前年比+1.3%にとどまったが、季節調整済前期比では+0.8%となり、第2四半期の▲0.6%から大きく改善した。需要項目別にみると、個人消費は前年比+2.3%と前期(同+3.8%)から減速し、投資は同▲3.9%と振るわなかったが、前期まで前年割れが続いていた輸出が同+5.6%と増加したことから、純輸出が4四半期ぶりにプラス寄与に転じた。

消費マインドは引き続き悪化しており、消費は依然低調である。これに対し鉱業、建設業の低迷により減少していた鉱工業生産には回復の兆しが見え始めた。また、輸出は6月以降増加傾向が顕著となっている。9月には2つのハリケーンがメキシコを直撃し、広範囲な被害と生産活動の停滞をもたらしたが、財政・金融の両面から景気刺激策が実施されており、景気の下振れリスクは低下している。

今後は、上述の景気刺激策に加えて、米国景気の回復とペソ高解消が輸出を後押しすると見込まれることから、メキシコ経済は徐々に加速する見通し。

### 物価・雇用

**物価**：11月の消費者物価上昇率は前年比+3.6%となり、7カ月ぶりに前月(同+3.4%)より加速した。但し7月以降5カ月連続でインフレターゲットレンジ(3.0%±1.0%)内に収まっている。

**雇用**：11月の失業率は4.6%へ低下し、2008年10月以来5年ぶりの水準に改善した。

### 国際収支

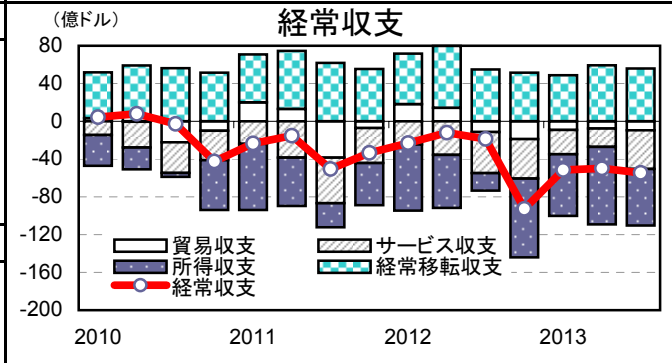
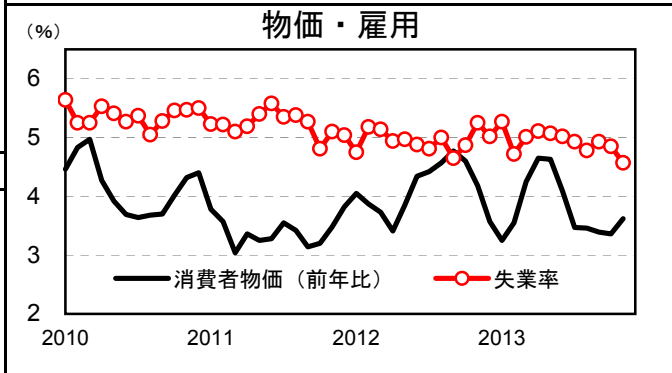
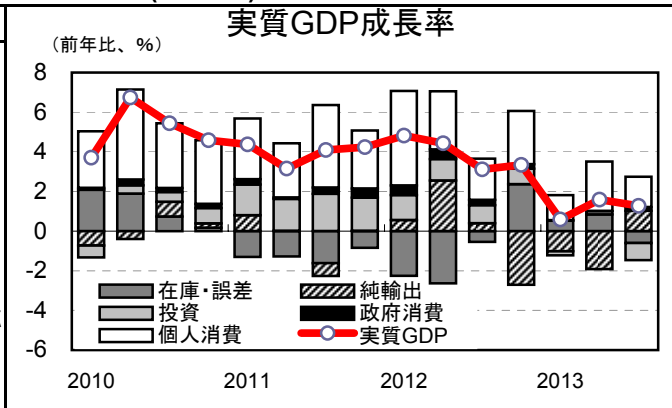
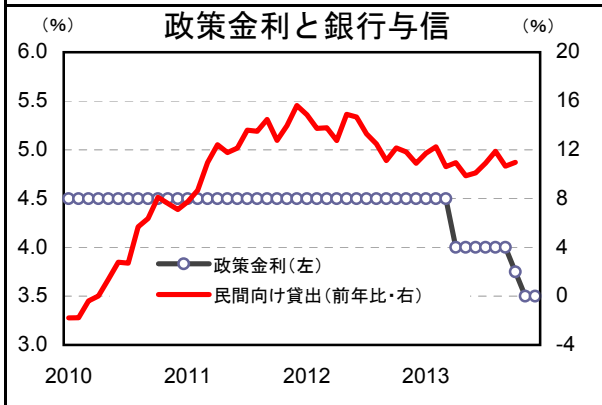
**経常収支**：経常収支は2012年第4四半期以降、赤字幅が前年比で拡大している。1-9月の経常赤字累計額は156億ドルとなり、前年同期より102億ドル増加した。貿易収支が赤字に転じたことに加え、所得収支の赤字増加が主因。なお、直近1年間の経常赤字累計額の対GDP比率は1.8%となっている。

### 金融情勢

**政策金利**：メキシコ中銀は金融緩和で景気回復をサポートすべく、9月、10月と2回連続で合計0.50%ポイントの利下げを行った(現行水準：3.50%)。

**為替**：メキシコペソの対ドル相場は、5月に1ドル=11ペソ台の高値を記録後、国内景気の弱さと米国の量的金融緩和と縮小懸念に伴う資金流出により軟調に推移。9月以降は1ドル=13ペソの水準を挟んで揉み合う展開。

**株価**：ボルサ指数は、6月下旬に37,500台の年初来安値を記録。その後戻り基調にあるものの、依然前年末比マイナスの水準にとどまっている。



(担当: 加藤 kato\_atsushi@iima.or.jp)

## メキシコ経済・金融概況

### 1. 年次

	2010年	2011年	2012年
実質GDP成長率	5.1%	4.0%	3.9%
鉱工業生産指数(前年比)	4.6%	3.4%	2.6%
自動車生産台数(千台)	2,261	2,558	2,885
自動車国内販売台数(千台)	820	906	988
原油産出量(千バレル/日)	2,954	2,937	2,913
(前年比)	▲0.6%	▲0.6%	▲0.8%
メキシコ産原油価格(ドル/バレル)	72.3	101.2	101.8
失業率	5.4%	5.2%	5.0%
消費者物価上昇率(年平均)	4.2%	3.4%	4.1%
(年末月・前年比)	4.4%	3.8%	3.6%
輸出(FOB)(億ドル)	2,985	3,494	3,707
(前年比)	29.9%	17.1%	6.1%
輸入(FOB)(億ドル)	3,015	3,508	3,708
(前年比)	28.6%	16.4%	5.7%
経常収支(億ドル)	▲33	▲123	▲146
資本収支(億ドル)	457	512	517
対外準備(億ドル)(年末)	1,136	1,425	1,635
ベースマネー(億ペソ)(年末)	6,934	7,635	8,460
政策金利(年末)	4.5%	4.5%	4.5%
株価指数(ボルサ指数)(年末)	38,551	37,078	43,706
対米ドル為替相場(年末)	12.3340	13.9554	12.9860

### 2. 月次

	4月	5月	6月	7月	8月	9月	10月	11月	12月
実質GDP(前年比)	1.6%			1.3%			-		
鉱工業生産(前年比)	2.7%	▲1.4%	▲2.1%	0.3%	▲0.4%	▲1.4%	0.1%	-	-
(季節調整済、前月比)	▲0.9%	0.2%	0.2%	0.3%	0.3%	▲0.7%	0.5%	-	-
自動車生産台数(千台)	239	255	266	239	259	242	285	256	-
自動車販売台数(千台)	84	88	84	87	88	78	88	100	-
原油産出量(千バレル/日)	2,868	2,852	2,879	2,849	2,882	2,885	2,899	-	-
(前年比)	▲2.2%	▲2.5%	▲1.5%	▲1.8%	▲1.9%	▲1.2%	1.1%	-	-
メキシコ産原油価格(米ドル/バレル)	99.1	98.7	97.9	101.0	100.8	99.7	95.1	89.6	-
失業率(季節調整済)	5.1%	5.1%	5.0%	4.9%	4.8%	4.9%	4.9%	4.6%	-
消費者物価上昇率(前月比)	0.1%	▲0.3%	▲0.1%	▲0.0%	0.3%	0.4%	0.5%	0.9%	-
(前年比)	4.6%	4.6%	4.1%	3.5%	3.5%	3.4%	3.4%	3.6%	-
輸出(FOB)(億ドル)	328.6	328.4	310.2	322.1	326.7	313.9	350.9	-	-
(前年比)	6.3%	▲0.9%	2.5%	6.3%	3.2%	7.2%	3.4%	-	-
輸入(FOB)(億ドル)	340.9	333.1	301.7	336.5	329.0	307.3	352.2	-	-
(前年比)	11.8%	1.5%	1.7%	9.6%	0.8%	5.7%	▲1.0%	-	-
経常収支(億ドル)	▲49.9			▲54.6			-		
資本収支(億ドル)	145.7			146.1			-		
対外準備(億ドル)(月末)	1,684	1,671	1,665	1,692	1,707	1,721	1,741	1,762	-
ベースマネー(億ペソ)(月末)	7,646	7,722	7,732	7,695	7,692	7,698	7,800	8,215	-
政策金利(月末)	4.00%	4.00%	4.00%	4.00%	4.00%	3.75%	3.50%	3.50%	-
株価指数(ボルサ指数)(月末)	42,263	41,588	40,623	40,838	39,484	40,185	41,039	42,499	-
対米ドル為替相場(月末)	12.16	12.83	13.03	12.83	13.35	13.16	13.00	13.10	-

(資料)メキシコ中銀、国立統計地理情報院(INEGI)、PEMEX、Thomson Reuters Datastream

当資料は情報提供のみを目的として作成されたものであり、金融商品の売買や投資など何らかの行動を勧誘するものではありません。ご利用に関しては、すべてお客様自身でご判断下さいますよう、宜しく願い申し上げます。当資料は信頼できると思われる情報に基づいて作成されていますが、当室はその正確性を保証するものではありません。内容は予告なしに変更することがありますので、予めご了承下さい。また、当資料は著作物であり、著作権法により保護されています。全文または一部を転載する場合は出所を明記してください。