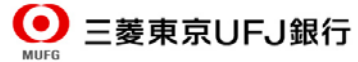


メキシコ経済・金融概況



経済調査室

Main Economic & Financial Indicators (Mexico)

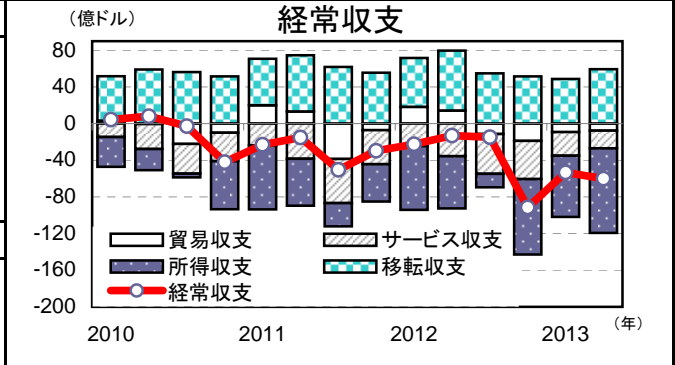
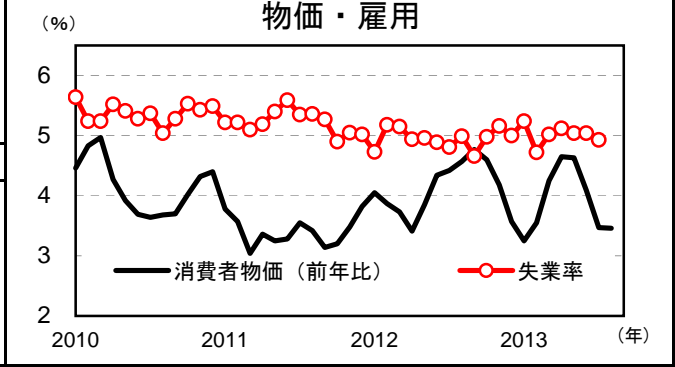
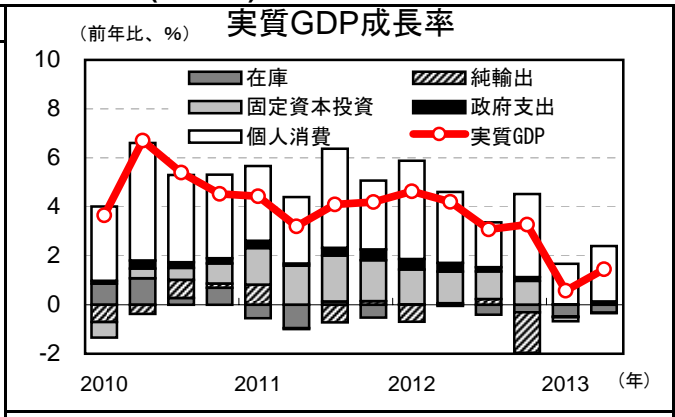
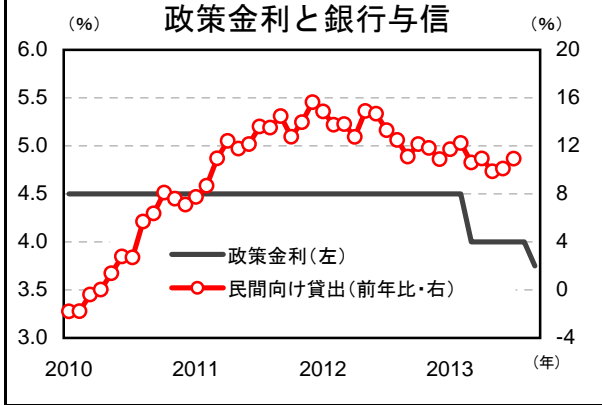
Economic Research Office

概況
 メキシコ経済は減速している。第2四半期の成長率は前年比+1.5%となり、同+0.6%となった第1四半期からは持ち直したものの、季節調整済み前期比では▲0.7%と4年ぶりにマイナス成長となった。需要項目別にみると、個人消費は前年比+3.5%と勢いに欠け、在庫は4四半期連続減少と調整が長引いている。産業部門別にみると、第2次産業が同▲0.6%と2四半期連続のマイナス成長となった。とりわけ鉱業および建設業の不振が目立つ。原油生産の減少に加え、昨年12月の政権交代後、政府は支出を抑制しており、公共事業の減少により建設需要が縮小している。また米国を中心とする海外需要も不冴で、輸出の低迷が国内生産の減速を通じて企業や家計の景況感を悪化させ、個人消費が鈍化した。
 今後は、政府が支出を拡大する方針を示していることに加え、米国の景気回復とペソ高の解消が輸出を後押しすることが見込まれることから、メキシコ経済は回復に転じる見通しである。

物価・雇用
物価: 消費者物価上昇率(前年比)は、3~6月までインフレターゲット(3.0%±1.0%)の上限を4カ月連続で上回ったが、7月以降はターゲット内に収まっている。8月は+3.5%と前月比不変。
雇用: 雇用情勢は安定している。8月の失業率は4.8%と2カ月連続で前月比低下した。

国際収支
経常収支: 経常収支は2012年第4四半期より悪化している。2013年前半の経常赤字累計額は113億ドルとなり、前年同期の3倍に膨らんだ。貿易収支が赤字に転じたことに加え、所得収支赤字が増加したことが主因。なお直近1年間の経常赤字累計額の対GDP比率は1.8%となっている。

金融情勢
政策金利: メキシコ中銀は政策金利を3月に0.5%ポイント、9月に0.25%ポイント引き下げ、過去最低の3.75%とした。
為替: メキシコペソの対ドル相場は、2012年半ばよりペソ高傾向が続き、5月に1ドル=11ペソ台のペソ高値を記録。その後は国内景気の低迷と米国の量的金融緩和と縮小に伴う資金流出懸念から揉み合う展開。
株価: ボルサ指数は1月に45,900台をつけた後、国内景気の低迷と米国金融緩和と縮小懸念から下落に転じ、6月下旬に37,500台の年初来安値を記録。その後は年初比マイナスの水準にて推移している。



(担当: 加藤 kato_atsushi@iima.or.jp)

メキシコ経済・金融概況

1. 年次

	2010年	2011年	2012年
実質GDP成長率	5.1%	4.0%	3.8%
鉱工業生産指数(前年比)	4.3%	3.1%	2.8%
自動車生産台数(千台)	2,261	2,558	2,885
自動車国内販売台数(千台)	820	906	988
原油産出量(千バレル/日)	2,954	2,937	2,913
(前年比)	▲0.6%	▲0.6%	▲0.8%
メキシコ産原油価格(ドル/バレル)	72.3	101.2	101.8
失業率	5.4%	5.2%	5.0%
消費者物価上昇率(年平均)	4.2%	3.4%	4.1%
(年終月・前年比)	4.4%	3.8%	3.6%
輸出(FOB)(億ドル)	2,985	3,494	3,707
(前年比)	29.9%	17.1%	6.1%
輸入(FOB)(億ドル)	3,015	3,508	3,708
(前年比)	28.6%	16.4%	5.7%
経常収支(億ドル)	▲32	▲118	▲142
資本収支(億ドル)	456	510	516
対外準備(億ドル)(年末)	1,136	1,425	1,635
ベースマネー(億ペソ)(年末)	6,934	7,635	8,460
政策金利(年末)	4.5%	4.5%	4.5%
株価指数(ボルサ指数)(年末)	38,551	37,078	43,706
対米ドル為替相場(年末)	12.3340	13.9554	12.9860

2. 月次

	1月	2月	3月	4月	5月	6月	7月	8月	9月
実質GDP(前年比)	┌ 0.6% ┐			┌ 1.5% ┐			┌ - ┐		
鉱工業生産(前年比)	0.5%	▲1.6%	▲3.9%	2.4%	▲1.4%	▲2.2%	▲0.5%	-	-
(季節調整済、前月比)	▲0.7%	0.9%	▲0.1%	▲1.0%	0.3%	0.2%	▲0.1%	-	-
自動車生産台数(千台)	243	246	239	239	255	266	239	259	-
自動車販売台数(千台)	84	80	83	84	88	84	87	88	-
原油産出量(千バレル/日)	2,927	2,919	2,869	2,868	2,852	2,879	2,849	-	-
(前年比)	1.3%	0.0%	▲2.3%	▲2.2%	▲2.5%	▲1.5%	▲1.8%	-	-
メキシコ産原油価格(米ドル/バレル)	100.6	105.4	103.0	99.1	98.7	97.0	100.6	-	-
失業率(季節調整済)	5.3%	4.7%	5.0%	5.1%	5.0%	5.0%	4.9%	4.8%	-
消費者物価上昇率(前月比)	0.4%	0.5%	0.7%	0.1%	▲0.3%	▲0.1%	▲0.0%	0.3%	-
(前年比)	3.3%	3.6%	4.3%	4.6%	4.6%	4.1%	3.5%	3.5%	-
輸出(FOB)(億ドル)	273.0	291.5	318.8	328.6	328.4	310.2	322.1	-	-
(前年比)	0.1%	▲2.9%	▲1.3%	6.3%	▲0.9%	2.5%	6.3%	-	-
輸入(FOB)(億ドル)	301.5	290.7	301.3	340.9	333.1	301.7	336.5	-	-
(前年比)	9.5%	▲1.5%	▲2.3%	11.8%	1.5%	1.7%	9.6%	-	-
経常収支(億ドル)	┌ ▲53.2 ┐			┌ ▲60.1 ┐			┌ - ┐		
資本収支(億ドル)	┌ 140.3 ┐			┌ 125.5 ┐			┌ - ┐		
対外準備(億ドル)(月末)	1,655	1,659	1,670	1,684	1,671	1,665	1,692	1,707	-
ベースマネー(億ペソ)(月末)	7,871	7,784	8,035	7,646	7,722	7,732	7,695	7,692	-
政策金利(月末)	4.50%	4.50%	4.0%	4.00%	4.00%	4.00%	4.00%	4.00%	-
株価指数(ボルサ指数)(月末)	45,278	44,121	44,077	42,263	41,588	40,623	40,838	39,492	-
対米ドル為替相場(月末)	12.7075	12.7780	12.3392	12.1566	12.8307	13.0259	12.8325	13.3520	-

(資料)メキシコ中銀、国立統計地理情報院(INEGI)、PEMEX、Thomson Reuters Datastream

当資料は情報提供のみを目的として作成されたものであり、金融商品の売買や投資など何らかの行動を勧誘するものではありません。ご利用に関しては、すべてお客様自身でご判断下さいますよう、宜しく申し上げます。当資料は信頼できると思われる情報に基づいて作成されていますが、当室はその正確性を保証するものではありません。内容は予告なしに変更することがありますので、予めご了承下さい。また、当資料は著作物であり、著作権法により保護されています。全文または一部を転載する場合は出所を明記してください。