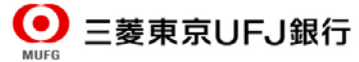


メキシコ経済・金融概況



経済調査室

Main Economic & Financial Indicators(Mexico)

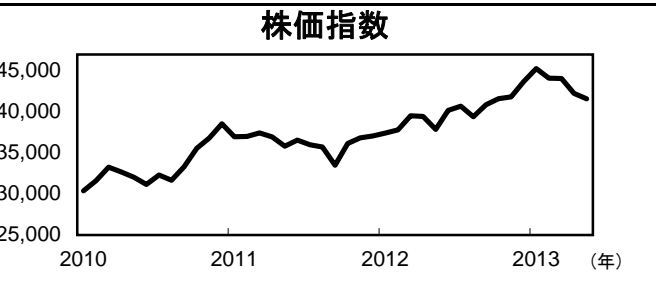
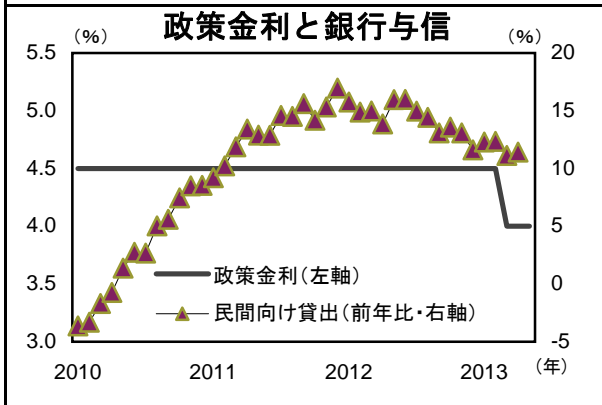
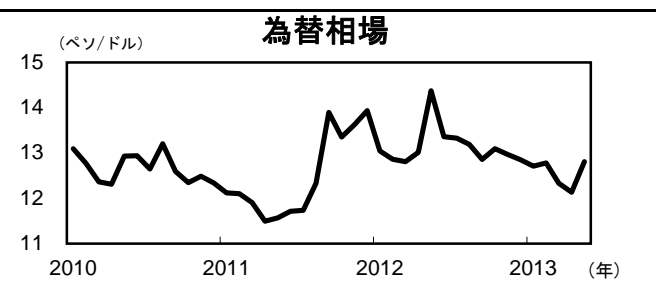
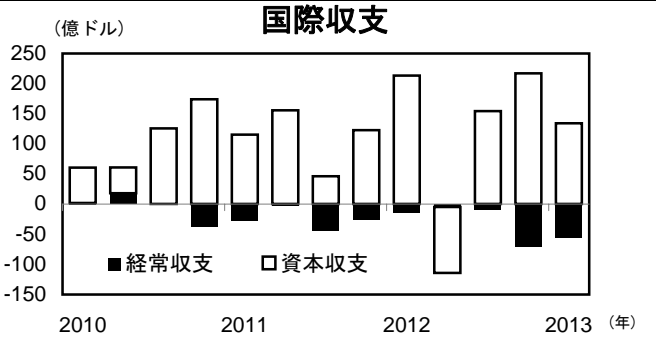
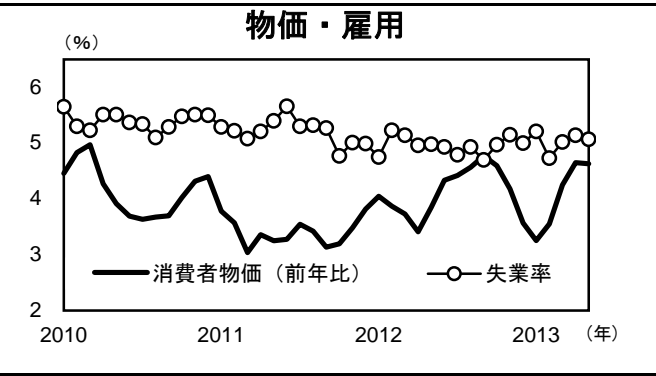
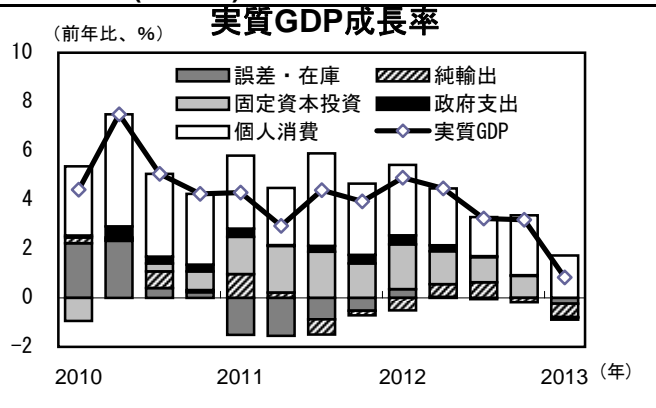
Economic Research Office

概況
 第1四半期の実質GDP成長率は前年比+0.8%と、4四半期連続の減速となった。前期比年率では+1.8%と前期の+2.7%から鈍化した。
 需要項目別にみると、需要の約7割を占める個人消費が前年比+2.6%と前期の同+3.5%から減速したほか、個人消費以外の項目はすべて前年比マイナスとなった。
 業種別にみると、製造業・建設・公共部門が前年割れとなり、第二次産業全体では同▲1.5%となった。イースター休暇に伴うカレンダー要因に加え、輸出先の8割弱を占める米国を中心とする海外需要が弱く、輸出がふるわなかった。なお第1四半期の輸出額は同▲1.4%と低迷したが、4月は同+6.3%と持ち直しの動きがみられる。また、4月の鉱工業生産は同+3.3%と3ヵ月ぶりにプラスに転じた。

物価・雇用
物価：5月の消費者物価上昇率は前年比+4.6%と、インフレーターゲット(3.0%±1.0%)の上限を3ヵ月連続で上回った。もっとも、これは野菜・果物の高騰が主因で、野菜・果物を除くコア指数(5月)は同+2.88%と3%未満にとどまっている。
雇用：雇用情勢は安定している。5月の失業率は5.1%と前月比横ばいとなった。

国際収支
経常収支：第1四半期の経常収支は55億ドルの赤字となり、前期より15億ドル赤字が縮小した。輸入額の減少幅が輸出額を上回ったことにより、第1四半期の貿易赤字が前期より10億ドル縮小したことが主因。
資本収支：第1四半期の資本収支は134億ドルの黒字となった。高水準の資本流入が継続している。

金融情勢
政策金利：メキシコ中銀は3月に政策金利を0.5%ポイント引き下げ、過去最低の4.0%とした。政策金利はその後据え置かれている。
為替：メキシコペソの対ドル相場は、2012年6月よりペソ高傾向が続いていたが、5月に1ドル=11ペソ台のペソ高値をつけたあと、ペソ安傾向に転じている。
株価：ボルサ指数は2011年9月より上昇基調が続いていたが、1月に45,000をつけたあと、2月より下落に転じ、直近では一時38,000を割り込んだ。



(担当：加藤 kato_atsushi@iima.or.jp)

1. 年次

	2010年	2011年	2012年
実質GDP成長率	5.3%	3.9%	3.9%
鉱工業生産指数(前年比)	6.1%	4.0%	3.6%
自動車生産台数(千台)	2,261	2,558	2,885
自動車国内販売台数(千台)	820	906	988
原油産出量(千バレル/日)	2,954	2,937	2,913
(前年比)	▲0.6%	▲0.6%	▲0.8%
メキシコ産原油価格(ドル/バレル)	72.3	102.4	101.6
失業率	5.4%	5.2%	5.0%
消費者物価上昇率(年平均)	4.2%	3.4%	4.1%
(年末月・前年比)	4.4%	3.8%	3.6%
輸出(FOB)(億ドル)	2,985	3,494	3,709
(前年比)	29.9%	17.1%	6.2%
輸入(FOB)(億ドル)	3,015	3,508	3,708
(前年比)	28.6%	16.4%	5.7%
経常収支(億ドル)	▲19	▲97	▲98
資本収支(億ドル)	402	440	475
対外準備(億ドル)(年末)	1,136	1,425	1,636
ベースマネー(億ペソ)(年末)	6,934	7,635	8,460
政策金利(年末)	4.5%	4.5%	4.5%
株価指数(ボルサ指数)(年末)	38,551	37,078	43,706
対米ドル為替相場(年末)	12.34	13.94	12.85

2. 月次

	10月	11月	12月	1月	2月	3月	4月	5月	6月
実質GDP(前年比)	3.2%			0.8%			-		
鉱工業生産(前年比)	3.4%	2.9%	▲1.2%	1.8%	▲1.0%	▲4.8%	3.3%	-	-
(季節調整済、前月比)	▲1.0%	0.7%	▲2.0%	1.2%	0.4%	▲0.4%	▲1.7%	-	-
自動車生産台数(千台)	282	265	181	243	246	239	239	255	-
自動車販売台数(千台)	83	92	111	84	80	83	84	88	-
原油産出量(千バレル/日)	2,868	2,921	2,891	2,927	2,919	2,869	2,868	-	-
(前年比)	▲2.1%	0.8%	▲1.2%	1.2%	0.0%	▲2.2%	▲2.2%	-	-
メキシコ産原油価格(米ドル/バレル)	95.9	97.1	96.7	106.2	105.6	105.3	99.2	95.6	-
失業率(季節調整済)	5.0%	5.2%	5.0%	5.2%	4.7%	5.0%	5.1%	5.1%	-
消費者物価上昇率(前月比)	0.5%	0.7%	0.2%	0.4%	0.5%	0.7%	0.1%	▲0.3%	-
(前年比)	4.6%	4.2%	3.6%	3.3%	3.6%	4.3%	4.6%	4.6%	-
輸出(FOB)(億ドル)	339.4	314.4	301.7	273.0	291.5	318.8	328.6	-	-
(前年比)	13.0%	1.3%	3.6%	0.1%	▲2.8%	▲1.3%	6.3%	-	-
輸入(FOB)(億ドル)	355.6	327.2	292.1	301.5	290.7	301.3	340.9	-	-
(前年比)	16.4%	4.7%	0.2%	9.5%	▲1.5%	▲2.3%	11.8%	-	-
経常収支(億ドル)	▲70.2			▲55.3			-		
資本収支(億ドル)	217.2			134.2			-		
対外準備(億ドル)(月末)	1,610	1,631	1,636	1,634	1,647	1,670	1,684	1,671	-
ベースマネー(億ペソ)(月末)	7,402	7,586	8,460	7,871	7,784	8,035	7,646	7,722	-
政策金利(月末)	4.50%	4.50%	4.5%	4.50%	4.50%	4.00%	4.00%	4.00%	-
株価指数(ボルサ指数)(月末)	41,620	41,834	43,706	45,278	44,121	44,077	42,263	41,588	-
対米ドル為替相場(月末)	13.09	12.97	12.85	12.71	12.78	12.33	12.13	12.81	-

(資料)メキシコ中銀、メキシコ国立統計地理情報院(INEGI)、世銀、DATASTREAM、BLOOMBERG等

当資料は情報提供のみを目的として作成されたものであり、金融商品の売買や投資など何らかの行動を勧誘するものではありません。ご利用に関しては、すべてお客様自身でご判断下さいますよう、宜しく申し上げます。当資料は信頼できると思われる情報に基づいて作成されていますが、当室はその正確性を保証するものではありません。内容は予告なしに変更することがありますので、予めご了承下さい。また、当資料は著作物であり、著作権法により保護されています。全文または一部を転載する場合は出所を明記してください。