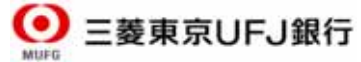


メキシコ経済・金融概況



経済調査室

Main Economic & Financial Indicators (Mexico)

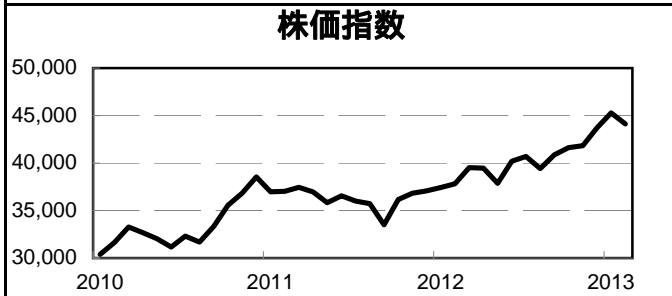
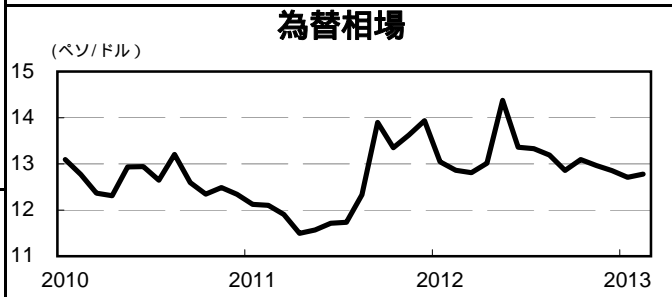
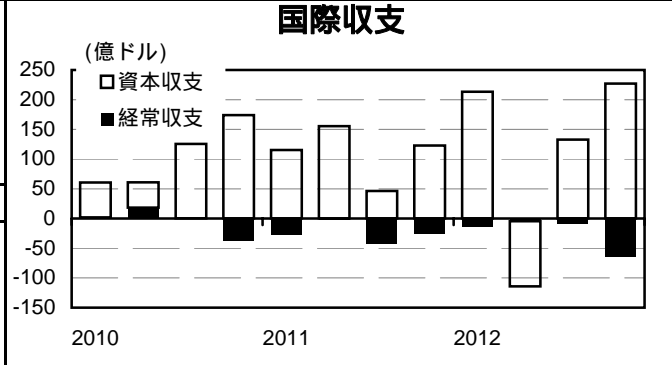
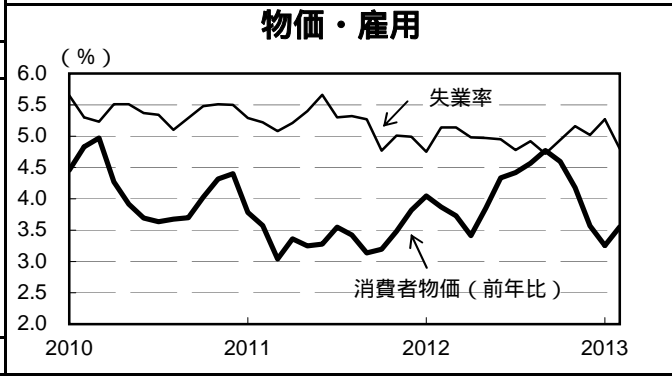
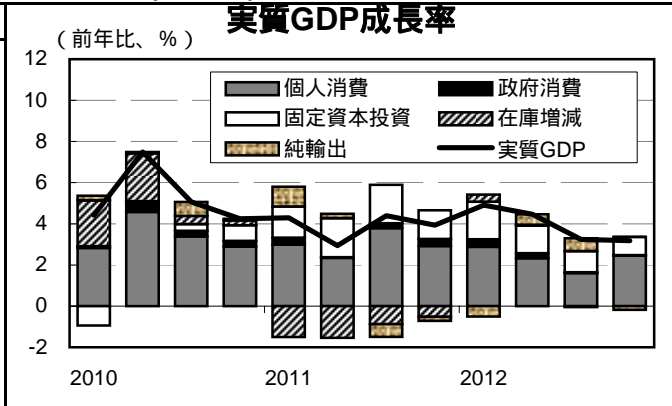
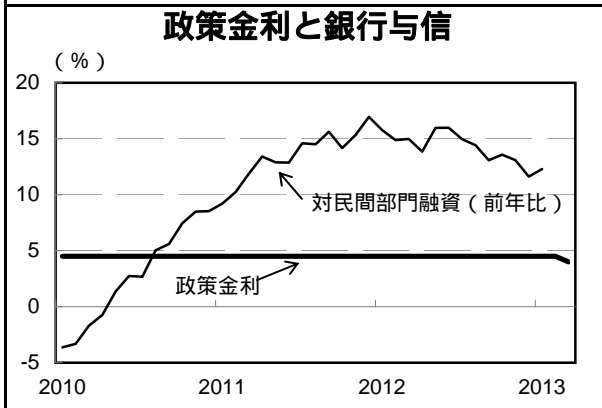
Economic Research Office

概況
 メキシコ経済は下げ止まりつつある。2012年第4四半期の実質GDP成長率は前年比+3.2%と、前期並みとなった。2012年通年の成長率も同+3.9%と、前年並みとなった。
 第4四半期の需要項目別寄与度をみると、個人消費が全体を+2.4%ポイント、設備投資が同+0.9%ポイント押し上げており、内需は堅調。一方、純輸出は同0.2%ポイントと足を引っ張った。これは米国での自動車の在庫調整の影響を受けたもの。自動車生産は12月が底となり1月から回復している。
 米国景気の緩やかな回復に伴い、輸出も持ち直しへ。昨年12月に発足した新政権は、エネルギー改革など構造改革の推進に意欲的だが、まだ具体的な成果にはつながっていない。

物価・雇用
物価：昨年後半から消費者物価上昇率は急速に鈍化、1月は前年比+3.3%まで低下した。しかし2月は同+3.6%に上昇し3月前半は同+4.1%に加速。上昇の主な理由は生鮮食料品。
雇用：底堅い景気の持続を受けて雇用情勢も安定している。1月の失業率は5.2%に上昇したが、2月は4.8%と、4ヵ月ぶりに5%を下回った。

国際収支
経常収支：第4四半期の経常収支は輸入の増加を背景に65億ドルの赤字となった。2012年通年の経常収支はほぼ前年並みの92億ドルであった。
資本収支：メキシコ経済への中期的な成長期待から資本流入は高水準。第4四半期の資本収支は227億ドルの黒字となり、第3四半期の133億ドルから増加した。

金融情勢
金利：メキシコ中銀は3月8日、インフレリスクが低下したとして、0.5%ポイントの利下げを実施した。もっとも中銀は声明で利下げは今回限りとし、更なる利下げには否定的。
為替：景気回復期待と、利下げ後も相対的に高い金利水準を維持していることを背景にペソ高が進行。3月に入り1ドル=12ペソ台前半まで上昇。
株価：米景気の回復と国内景気を持ち直し期待を好感、株価は高値圏でもみあっており、足元の株価指数は43,000近辺で推移。



(担当：森川 morikawa@iima.or.jp)

メキシコ経済・金融概況

1. 年次

	2010年	2011年	2012年
実質GDP成長率	5.3%	3.9%	3.9%
鉱工業生産指数(前年比)	6.1%	4.0%	3.6%
自動車生産台数(千台)	2,261	2,558	2,885
自動車国内販売台数(千台)	820	906	988
原油産出量(千バレル/日)	2,954	2,937	2,913
(前年比)	▲0.6%	▲0.6%	▲0.8%
メキシコ産原油価格(ドル/バレル)	72.3	102.4	101.6
失業率	5.4%	5.2%	5.0%
消費者物価(年平均上昇率)	4.2%	3.4%	4.1%
(年末月・前年同月比)	4.4%	3.8%	3.6%
輸出(FOB、億ドル)	2,985	3,494	3,709
(前年比)	29.9%	17.1%	6.2%
輸入(FOB、億ドル)	3,015	3,508	3,708
(前年比)	28.6%	16.4%	5.7%
経常収支(億ドル)	▲19	▲97	▲92
資本収支(億ドル)	402	440	463
対外準備(億ドル、年末)	1,136	1,425	1,636
外債(億ドル、年末)	6,934	7,635	8,460
政策金利(年末)	4.5%	4.5%	4.5%
株価指数(年末)	38,551	37,078	43,706
M.PESOS/US\$ 為替相場(年末)	12.34	13.94	12.85

2. 月次

	7月	8月	9月	10月	11月	12月	1月	2月	3月
実質GDP(前年同期比)	3.2%			3.2%			-		
鉱工業生産(前年同月比)	5.2%	3.4%	2.2%	3.4%	2.9%	-1.2%	1.7%	-	-
(季節調整済、前月比)	0.2%	▲0.8%	0.6%	▲0.9%	1.2%	▲2.2%	1.1%	-	-
自動車生産台数(千台)	238	249	253	282	265	181	243	246	-
自動車販売台数(千台)	76	83	80	83	92	111	84	80	-
原油産出量(千バレル/日)	2,900	2,937	2,919	2,868	2,921	2,891	2,927	-	-
(前年同月比)	▲0.9%	0.1%	1.8%	▲2.1%	0.8%	▲1.2%	1.2%	-	-
メキシコ産原油価格(米ドル/バレル)	96.1	103.7	101.1	95.9	97.1	96.7	106.2	105.6	-
失業率(季節調整済)	4.8%	4.9%	4.7%	4.9%	5.2%	5.0%	5.2%	4.8%	-
消費者物価(前月比)	0.6%	0.3%	0.4%	0.5%	0.7%	0.2%	0.4%	0.5%	-
(前年同月比)	4.4%	4.6%	4.8%	4.6%	4.2%	3.6%	3.3%	3.6%	-
輸出(FOB、億ドル)	302.8	316.6	293.0	339.2	314.5	301.7	272.9	-	-
(前年同月比)	8.7%	0.6%	1.8%	13.0%	1.3%	3.6%	0.0%	-	-
輸入(FOB、億ドル)	307.0	326.4	290.7	355.6	327.2	292.1	301.5	-	-
(前年同月比)	5.8%	1.1%	▲5.1%	16.4%	4.7%	0.2%	9.5%	-	-
経常収支(億ドル)	▲9.4			▲64.9			-		
資本収支(億ドル)	132.8			227.0			-		
対外準備(億ドル、月末)	1,602	1,613	1,619	1,610	1,631	1,636	1,634	1,647	-
外債(億ドル、月末)	7,472	7,381	7,286	7,402	7,586	8,460	7,871	7,784	-
政策金利(月末)	4.50%	4.50%	4.50%	4.50%	4.50%	4.5%	4.50%	4.50%	-
株価指数(月末)	40,704	39,422	40,867	41,620	41,834	43,706	45,278	44,121	-
M.PESOS/US\$ 為替相場(月末)	13.33	13.19	12.86	13.09	12.97	12.85	12.71	12.78	-

(資料)INEGI(国家統計局)、メキシコ中銀、世銀、ブルームバーグ等

当資料は情報提供のみを目的として作成されたものであり、金融商品の売買や投資など何らかの行動を勧誘するものではありません。ご利用に関しては、すべてお客様御自身でご判断下さいませ。宜しくお願ひ申し上げます。当資料は信頼できるとされる情報に基づいて作成されていますが、当室はその正確性を保証するものではありません。内容は予告なしに変更することがありますので、予めご了承下さい。また、当資料は著作物であり、著作権法により保護されています。全文または一部を転載する場合は出所を明記してください。