

# アルゼンチン経済・金融概況

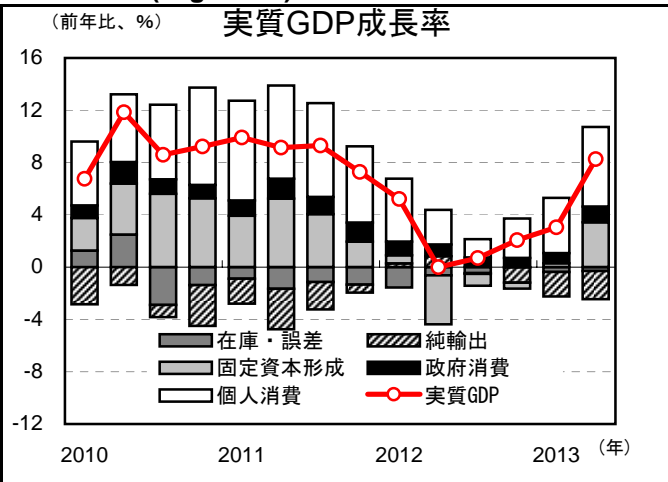


三菱東京UFJ銀行

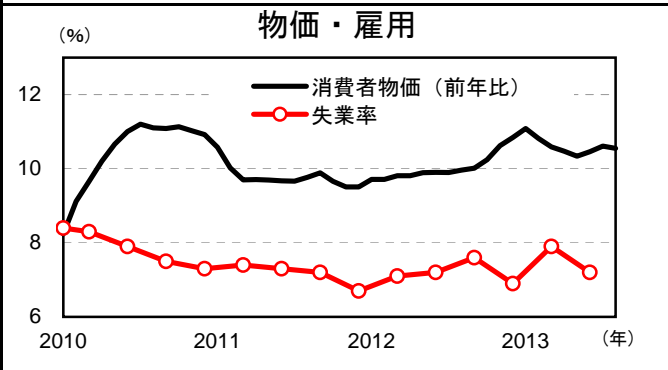
経済調査室

Main Economic & Financial Indicators (Argentina) Economic Research Office

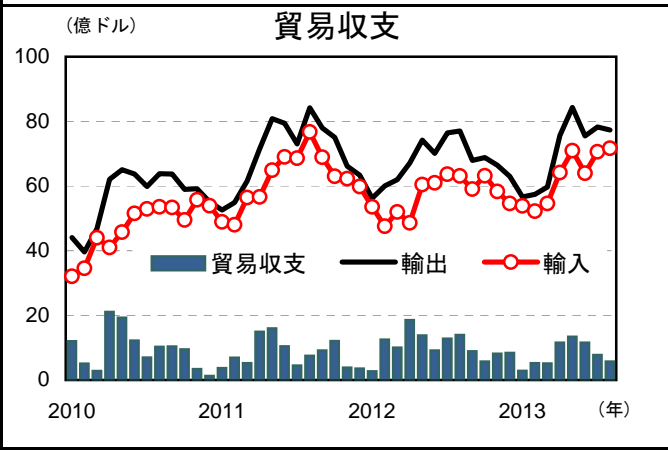
**概況**  
アルゼンチン経済は、2012年第2四半期を底に回復している。第2四半期の実質GDP成長率は前年比+8.3%と前期の同+3.0%から成長が加速した（季節調整済前期比では+2.6%の成長）。需要項目別にみると、純輸出は4四半期連続のマイナスとなったものの、個人消費が前期の前年比+6.1%から同+9.2%へ加速し成長を牽引した。また設備投資が前年比+30.5%と大幅に増加したことから、固定資本形成は前期の同+1.3%から同+16.2%へと急加速した。産業部門別にみると、今シーズン(2012/2013年度)過去最高の総収穫量を記録する見込みの穀物生産を含む第1次産業のみならず、第2次産業、第3次産業も揃って前年比8%台の伸びとなり、バランスのよい成長となった。ただし現在の景気は10月に行われる中間選挙を見据えた政策対応に下支えされており、中間選挙後は反動による成長鈍化に注意を要する。



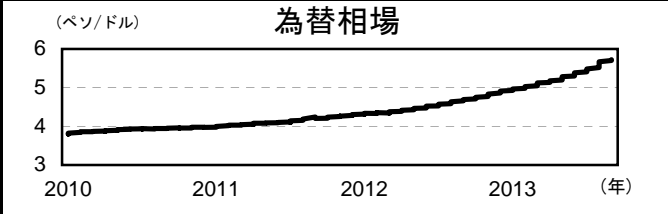
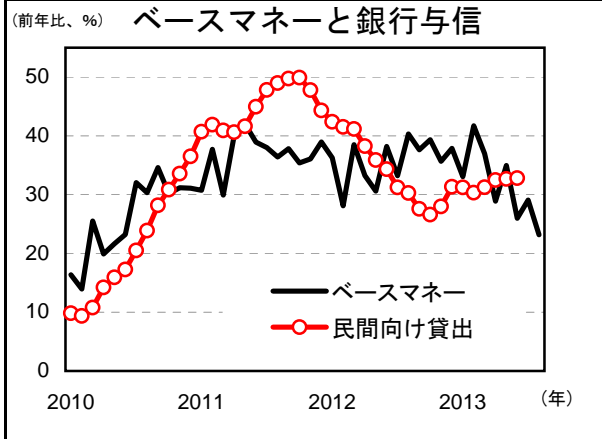
**物価・雇用**  
物価：8月の消費者物価上昇率（公式統計）は前年比+10.6%。公式統計は実態をかなり下回っているとみられており、民間コンサルティング会社推計による7月の消費者物価上昇率は同+24.9%となった。  
雇用：第2四半期の失業率は7.2%と第1四半期の7.9%から低下した。



**国際収支**  
貿易収支：政府の厳しい輸入規制により貿易黒字が継続している構図は不変ながら、4月以降、輸出入ともに高水準にて推移。前年比で増加が目立つ品目は、輸出においては穀物および自動車、輸入においては燃料、自動車および資本財。  
外貨準備増減：8月末の外貨準備は367億ドルとなり、2012年末より66億ドル(15.2%)減少した。



**金融情勢**  
為替：8月末のアルゼンチンペソの公式対ドルレートは1ドル=5.67ペソへ下落した。しかし実勢相場は同時期8.8ペソまで下落しており、両者の乖離は50%超になっている。  
株価：メルバル指数は6月下旬につけた3,000割れの水準を底に上昇基調にあり、9月には5月上旬に記録した年初来高値を上回った。直近における年初からの上昇率は6割を上回る。



(担当：加藤 kato\_atsumi@iima.or.jp)

## アルゼンチン経済・金融概況

### 1. 年次

	2010年	2011年	2012年
実質GDP成長率	9.2%	8.9%	1.9%
鉱工業生産指数(前年比)	9.8%	6.5%	▲1.2%
建設活動指数(前年比)	11.0%	8.7%	▲3.2%
自動車生産台数(千台)	717	829	764
自動車販売台数(千台)	698	883	830
失業率	7.8%	7.2%	7.2%
消費者物価上昇率(年末・前年比)	10.9%	9.5%	10.8%
(年平均)	10.5%	9.8%	10.0%
輸出(FOB)(億ドル)	682	841	809
(前年比)	22.5%	23.3%	▲3.7%
輸入(CIF)(億ドル)	568	743	685
(前年比)	46.4%	30.9%	▲7.8%
貿易収支(億ドル)	114	97	124
対外準備(億ドル)(年末)	522	464	433
ベースマネー(億ペソ)(年末)	1,604	2,229	3,074
対民間非金融部門貸出量(億ペソ)(年末)	2,044	2,950	3,875
(前年比)	36.5%	44.3%	31.3%
経常収支(億ドル)	14	▲24	▲1
株価指数(メルバル指数)(年末)	3,524	2,463	2,854
対米ドル為替相場(年末)	3.9720	4.3040	4.9160

### 2. 月次

	1月	2月	3月	4月	5月	6月	7月	8月	9月
実質GDP成長率(前年比)	┌ 3.0% ┐			┌ 8.3% ┐			┌	-	┐
鉱工業生産指数(前年比)	0.1%	▲4.4%	0.2%	1.7%	5.2%	3.9%	2.9%	▲0.4%	-
(季節調整済、前月比)	0.8%	▲1.3%	1.5%	0.2%	0.5%	▲0.2%	0.3%	▲2.6%	-
建設活動指数(前年比)	▲1.9%	1.0%	▲2.9%	11.4%	7.4%	2.1%	6.5%	-	-
自動車生産台数(千台)	44	53	79	75	80	63	72	70	-
自動車販売台数(千台)	58	68	77	86	86	89	81	89	-
失業率	┌ 7.9% ┐			┌ 7.2% ┐			┌	-	┐
消費者物価上昇率(前年比)	11.1%	10.8%	10.6%	10.5%	10.3%	10.5%	10.6%	10.6%	-
(前月比)	1.1%	0.5%	0.7%	0.7%	0.7%	0.8%	0.9%	0.8%	-
輸出(FOB)(億ドル)	57	57	60	76	84	76	78	77	-
(前年比)	0.7%	▲4.3%	▲3.7%	12.7%	13.6%	7.7%	2.4%	0.4%	-
輸入(CIF)(億ドル)	54	52	55	64	71	64	71	72	-
(前年比)	0.5%	9.8%	5.0%	32.0%	17.4%	4.9%	10.9%	13.5%	-
貿易収支(億ドル)	3	5	5	12	13	12	8	6	-
対外準備(億ドル)	425	416	404	395	386	370	370	367	-
ベースマネー(億ペソ)	2,875	2,912	3,022	2,873	3,043	3,075	3,181	3,212	-
対民間非金融部門貸出量(億ペソ)	3,919	3,949	4,040	4,124	4,209	4,336	-	-	-
経常収支(億ドル)	┌ ▲24 ┐			┌ 7 ┐			┌	-	┐
株価指数(メルバル指数)(月末)	3,462	3,049	3,381	3,846	3,489	2,976	3,358	3,936	-
対米ドル為替相場(月末)	4.9780	5.0455	5.1212	5.1838	5.2825	5.3838	5.5063	5.6688	-

(資料) アルゼンチン中銀、国家統計センサス局(INDEC)、経済省、Thomson Reuters Datastream

当資料は情報提供のみを目的として作成されたものであり、金融商品の売買や投資など何らかの行動を勧誘するものではありません。ご利用に関しては、すべてお客様自身でご判断下さいませよう、宜しくお願い申し上げます。当資料は信頼できると思われる情報に基づいて作成されていますが、当室はその正確性を保証するものではありません。内容は予告なしに変更することがありますので、予めご了承下さい。また、当資料は著作物であり、著作権法により保護されています。全文または一部を転載する場合は出所を明記してください。