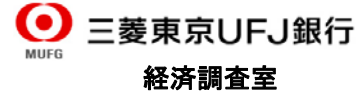
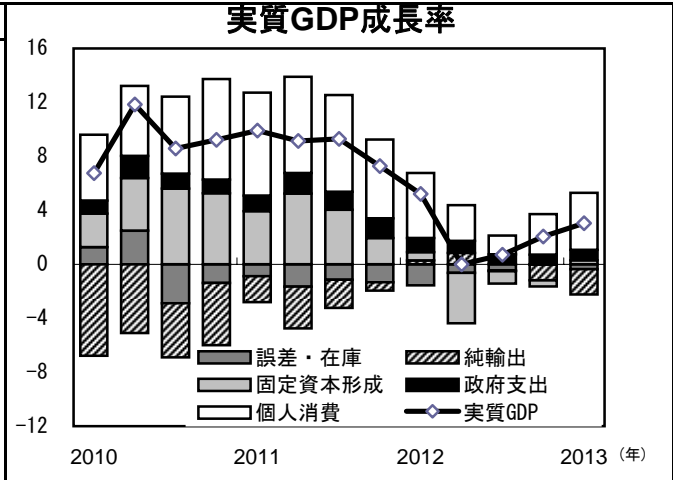


# アルゼンチン経済・金融概況

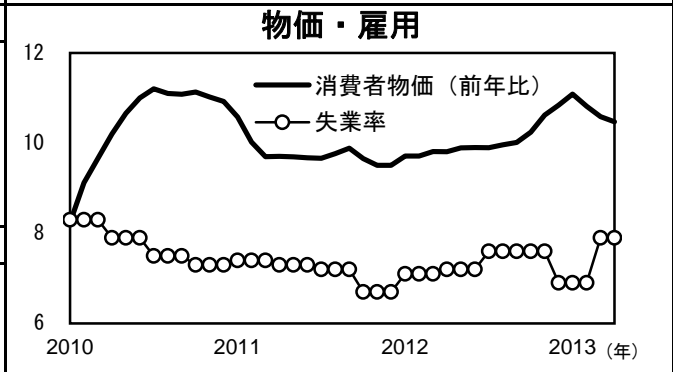


Main Economic & Financial Indicators(Argentina) Economic Research Office

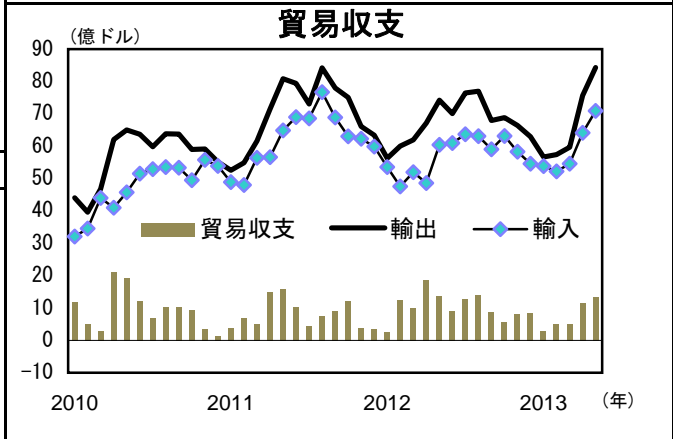
**概況**  
 アルゼンチン経済は、昨年第2四半期を底に緩やかに回復している。  
 第1四半期の実質GDP成長率は前年比+3.0%と前期の同+2.1%から加速した。需要項目別にみると、純輸出は3四半期連続のマイナスとなったものの、個人消費が前期の同+4.5%から同+6.1%へ加速し、成長を牽引した。また政府支出も同+6.4%と前期の同+5.2%から伸びが高まった。  
 政府は4月に軽油・ガソリンの最高価格の凍結を決定し、5月には大手小売業に対し生活必需品約500品目について価格凍結指導を行った。価格凍結の期限はいずれも上・下院の中間選挙がある10月までとしている。個人消費の底堅さの一因にはこうした政策効果があるものの、小売業者の売り惜しみを誘発する可能性もあり、その場合は個人消費の抑制要因となりうる。



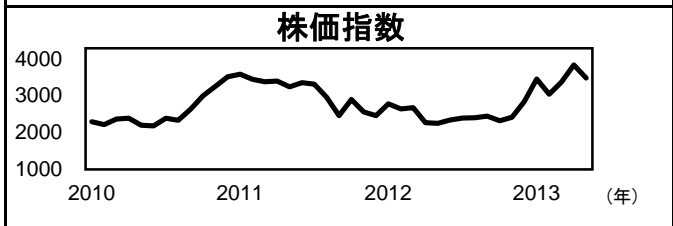
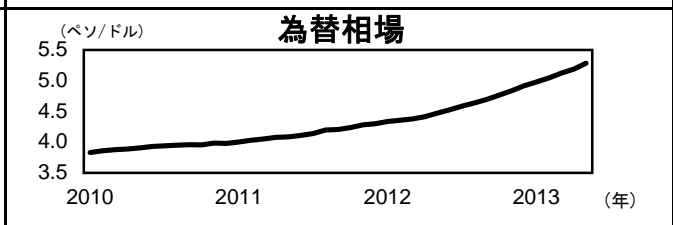
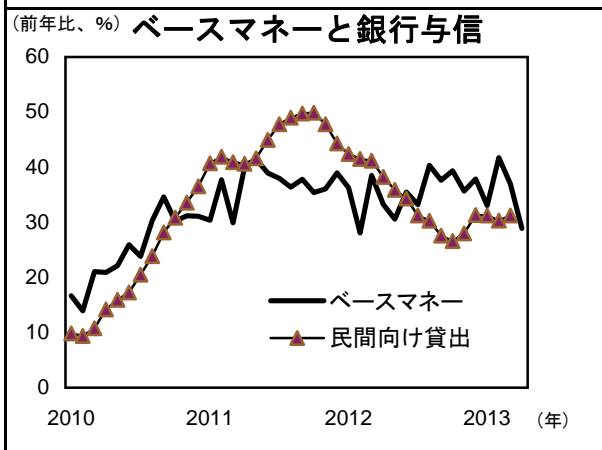
**物価・雇用**  
**物価**：5月の消費者物価上昇率は前年比+10.3%と4ヵ月連続で低下した。もっとも、実勢に近いとみられる民間コンサルティング会社推計による4月の消費者物価上昇率は同+23.6%と高い伸びが続いている。  
**雇用**：第1四半期の失業率は7.9%と前期の6.9%から上昇、11四半期ぶりの高水準を記録した。



**国際収支**  
**貿易収支**：政府の厳しい輸入規制により貿易黒字が継続している構図は不変ながら、穀物および自動車为主导する形で輸出が前年比で拡大し、4月および5月の貿易黒字は10億ドルを上回った。5月の自動車輸出は数量ベースで前年比+73.1%と伸びが目立つ。  
**外貨準備増減**：5月末の外貨準備は386億ドルとなり、前月末より9億ドル減少。この半年では66億ドルの減少した。



**金融情勢**  
**為替**：5月末のアルゼンチンペソの公式対ドルレートは1ドル=5.28ペソへ下落した。しかし実勢相場は同時期8.2ペソまで下落しており、両者の乖離は50%超になっている。  
**株価**：メルバル指数は景気持ち直しを受け、昨年11月以降上昇基調にあったが、5月に4,000の大台をつけた後、下落に転じ、直近では3,100を割り込んでいる。



(担当：加藤 kato\_atsumi@iima.or.jp)

## アルゼンチン経済・金融概況

### 1. 年次

	2010年	2011年	2012年
実質GDP成長率	9.2%	8.9%	1.9%
鉱工業生産指数(前年比)	9.7%	6.5%	▲1.2%
建設活動指数(前年比)	11.0%	8.7%	▲3.2%
自動車生産台数(千台)	597	691	637
自動車販売台数(千台)	582	736	692
失業率	7.8%	7.2%	7.2%
消費者物価上昇率(年末・前年比)	10.9%	9.5%	10.8%
(年平均)	10.5%	9.8%	10.0%
輸出(FOB)(億ドル)	682	841	809
(前年比)	22.5%	23.3%	▲3.7%
輸入(CIF)(億ドル)	568	743	685
(前年比)	46.4%	30.9%	▲7.8%
貿易収支(億ドル)	114	97	124
対外準備(億ドル)(年末)	521	464	433
ベースマネー(億ペソ)(年末)	1,604	2,229	3,074
対民間非金融部門貸出量(億ペソ)(年末)	2,044	2,950	3,875
(前年比)	36.5%	44.3%	31.3%
経常収支(億ドル)	29	▲10	5
株価指数(メルバル指数)(年末)	3,524	2,463	2,854
対米ドル為替相場(年末)	3.98	4.30	4.92

### 2. 月次

	10月	11月	12月	1月	2月	3月	4月	5月	6月
実質GDP成長率(前年比)	┌ 2.1% ┐			┌ 3.0% ┐			┌ - ┐		
鉱工業生産指数(前年比)	2.2%	▲1.4%	▲3.4%	0.2%	▲4.4%	0.2%	1.7%	5.2%	-
(季節調整済、前月比)	5.0%	▲2.2%	▲0.2%	0.6%	▲1.5%	1.5%	0.1%	0.7%	-
建設活動指数(前年比)	▲0.9%	▲4.7%	▲8.0%	▲1.9%	1.0%	▲2.9%	11.4%	-	-
自動車生産台数(千台)	79	78	61	44	53	79	75	80	-
自動車販売台数(千台)	68	70	88	58	68	77	86	86	-
失業率	┌ 6.9% ┐			┌ 7.9% ┐			┌ - ┐		
消費者物価上昇率(前年比)	10.2%	10.6%	10.8%	11.1%	10.8%	10.6%	10.5%	10.3%	-
(前月比)	0.8%	0.9%	1.0%	1.1%	0.5%	0.7%	0.7%	0.7%	-
輸出(FOB)(億ドル)	69	66	63	57	57	60	76	84	-
(前年比)	▲8.3%	0.5%	▲0.7%	0.7%	▲4.3%	▲3.7%	12.7%	13.6%	-
輸入(CIF)(億ドル)	63	58	55	54	52	55	64	71	-
(前年比)	0.2%	▲6.4%	▲8.8%	0.5%	9.8%	5.0%	32.0%	17.3%	-
貿易収支(億ドル)	6	8	8	3	5	5	12	13	-
対外準備(億ドル)	453	452	433	427	416	406	395	386	-
ベースマネー(億ペソ)	2,651	2,687	3,074	2,875	2,912	3,022	2,873	3,043	-
対民間非金融部門貸出量(億ペソ)	3,579	3,689	3,875	3,919	3,949	4,039	-	-	-
経常収支(億ドル)	┌ ▲6 ┐			┌ ▲24 ┐			┌ - ┐		
株価指数(メルバル指数)(月末)	2,323	2,419	2,854	3,462	3,049	3,381	3,846	3,489	-
対米ドル為替相場(月末)	4.77	4.84	4.92	4.98	5.05	5.12	5.19	5.28	-

(資料) アルゼンチン中銀、アルゼンチン国家統計センサス局(INDEC)、経済省、IMF、世銀、DATASTREAM、BLOOMBERG等

当資料は情報提供のみを目的として作成されたものであり、金融商品の売買や投資など何らかの行動を勧誘するものではありません。ご利用に関しては、すべてお客様自身でご判断下さいませよう、宜しくお願い申し上げます。当資料は信頼できると思われる情報に基づいて作成されていますが、当室はその正確性を保証するものではありません。内容は予告なしに変更することがありますので、予めご了承下さい。また、当資料は著作物であり、著作権法により保護されています。全文または一部を転載する場合は出所を明記してください。