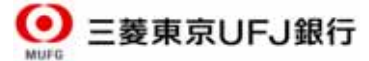


メキシコ経済・金融概況



経済調査室

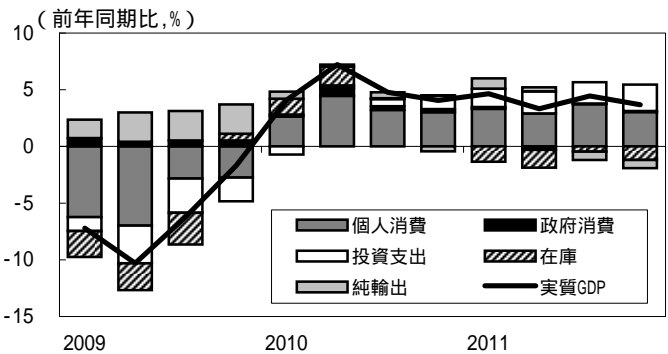
Main Economic & Financial Indicators (Mexico)

Economic Research Office

概況

メキシコ最大の貿易相手国である米国の景気減速によって、米国向け輸出が減少したこともあり、2011年第4四半期の実質GDP成長率は、前期の前年同期比4.5%から同3.7%に小幅に減速した。2011年通年でも実質GDP成長率は3.9%となり、2010年の5.5%から減速となった。
 ブラジル政府から自動車部門の貿易赤字是正の要請を受け、メキシコ政府は向こう3年にわたり、ブラジル向け自動車輸出量に上限を設けることに合意した。今後、メキシコの自動車生産量に影響が出るが見込まれる。

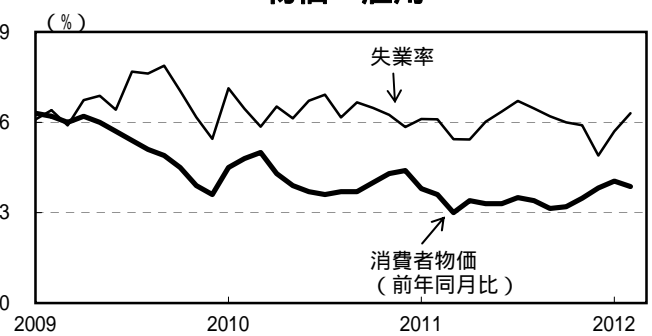
実質GDP成長率



物価

インフレ率（消費者物価）は概ね3%前半で推移していたものの、2011年12月には3.8%と加速した。メキシコは干ばつ被害に見舞われており、野菜や果物などの農作物価格が急騰したことが背景にある。その後も消費者物価は、概ね4%前後で推移している。干ばつ自体は徐々に和らぎつつあるものの、その影響は長期にわたるとみられるため、警戒が必要である。

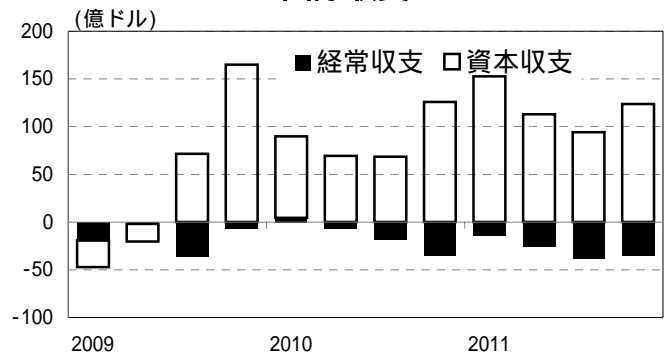
物価・雇用



国際収支

2011年の輸出入は前年比2桁増となったものの、輸入が輸出を上回り、貿易収支は赤字を続けた。また、2011年の経常収支は、メキシコ人による本国送金が続くものの、景気の回復から内需拡大に伴いサービス収支などの増加が上回り、88億ドル、前年比54%と赤字が増加した。
 資本収支は、成長を見込み証券投資などの資本流入が続き、2011年には527億ドルと、前年比約5割増加した。

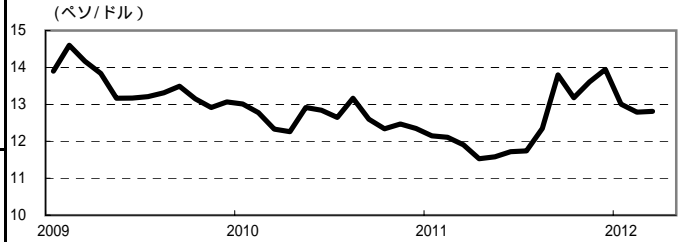
国際収支



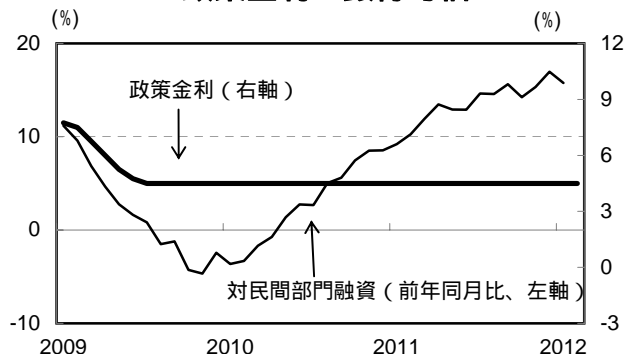
金融情勢

政策金利は、2009年8月以降、4.5%で据え置かれている。米国景気の回復が続いていることから、メキシコ経済が大きく落ち込む見込みはなく、政策金利の引き下げの可能性は低いと見られる。
 株式相場は、投資家の欧州ソブリン問題への懸念が和らいだことで、リスク選好から2011年末から翌年初にかけて37,000台で推移し、3月末には39,000台を突破した。
 2012年1月時点で民間部門融資は前年同期比16%増、消費者ローンも2桁増となるなど、国内消費を支えている。

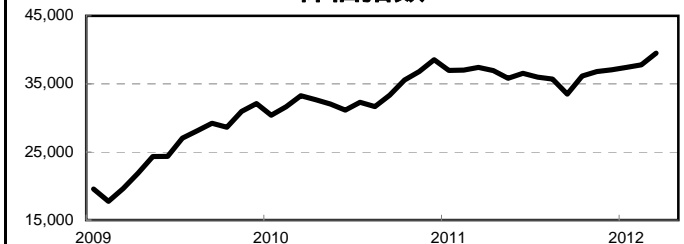
為替相場



政策金利と銀行与信



株価指数



(担当：藤田 fujita@iima.or.jp)

メキシコ経済・金融概況

1. 年次

	2009年	2010年	2011年
実質GDP成長率(前年比)	▲6.8%	5.5%	3.9%
鉱工業生産指数(年末月・前年同月比)	0.5%	4.1%	3.5%
自動車生産台数(千台)(通年)	1,559	2,340	2,620
乗用車販売台数(千台)(通年)	439	504	592
原油産出量(千バレル/日)(年末月)	1,288	1,501	1,282
(前年比)	▲2.9%	16.5%	▲14.6%
原油輸出価格(ドル/バレル)(年末月)	69.8	81.5	104.9
都市部失業率(年末月)	5.5%	5.8%	4.8%
全国CPI(年平均上昇率)	5.3%	4.2%	3.4%
(年末月・前年同月比)	3.6%	4.4%	3.8%
輸出(FOB)(億ドル)(通年)	2,297	2,984	3,497
(前年比)	▲21.1%	29.9%	17.2%
輸入(FOB)(億ドル)(通年)	2,343	3,015	3,508
(前年比)	▲24.1%	28.7%	16.4%
経常収支(億ドル)(通年)	▲52	▲57	▲88
資本収支(億ドル)(通年)	145	360	527
対外準備(億ドル)(年末)	908	1,136	1,492
外債(億ドル)(年末)	6,320	6,934	7,114
CETES(年末)	4.5%	4.3%	4.3%
株価指数(年末)	32,120	38,550	37,078
M.PESOS/US\$ 為替相場(年末)	13.07	12.35	13.95

2. 月次

	7月	8月	9月	10月	11月	12月	1月	2月	3月
実質GDP(前年同期比)	4.5%			3.7%			-		
鉱工業生産(前年同月比)	3.7%	4.6%	4.5%	3.7%	3.9%	3.5%	4.4%	-	-
(前月比)	0.3%	1.1%	▲2.0%	2.3%	1.7%	▲1.5%	▲4.3%	-	-
自動車生産台数	212,513	233,301	236,540	240,648	231,080	180,163	202,701	-	-
乗用車販売台数	45,536	50,788	50,004	49,626	54,253	76,015	49,777	-	-
原油産出量(千バレル/日)	1,223	1,440	1,242	1,375	1,362	1,282	1,191	1,229	-
(前年同月比)	▲11.8%	6.6%	▲7.1%	▲0.1%	▲15.8%	▲14.6%	▲17.5%	▲0.4%	-
原油輸出価格(米ドル/バレル)	104.85	98.63	100.10	101.27	107.44	104.94	108.71	110.98	-
都市部失業率	6.7%	6.5%	6.2%	6.0%	5.9%	4.8%	5.7%	6.3%	-
全国CPI(前月比)	0.5%	0.2%	0.3%	0.7%	1.1%	0.8%	0.7%	0.2%	-
(前年同月比)	3.5%	3.4%	3.1%	3.2%	3.5%	3.8%	4.1%	3.9%	-
輸出(FOB)(億ドル)	278.5	314.9	288.1	300.9	310.2	291.4	272.6	299.6	-
(前年同月比)	19.4%	17.0%	13.7%	13.4%	10.1%	8.2%	10.5%	16.2%	-
輸入(FOB)(億ドル)	290.3	322.9	306.4	305.5	312.5	291.4	275.4	295.2	-
(前年同月比)	19.2%	16.9%	18.5%	11.8%	10.6%	7.4%	12.3%	15.9%	-
経常収支(億ドル)	▲37.6			▲34.9			-		
資本収支(億ドル)	94.2			123.7			-		
対外準備(億ドル)	1,340	1,369	1,380	1,405	1,414	1,425	1,483	1,492	-
外債(億ドル)(月末)	6,457	6,353	6,433	6,515	6,755	7,635	7,247	7,114	-
CETES(月平均金利)	4.1%	4.1%	4.2%	4.4%	4.4%	4.3%	4.3%	4.3%	-
株価指数(月末)	35,999	35,721	33,503	36,160	36,829	37,078	37,423	37,817	39,521
M.PESOS/US\$ 為替相場(月末)	11.74	12.35	13.80	13.18	13.61	13.95	13.01	12.79	12.81

(資料) INEGI(国家統計局)、メキシコ中銀、世銀等

当資料は情報提供のみを目的として作成されたものであり、金融商品の売買や投資など何らかの行動を勧誘するものではありません。ご利用に関しては、すべてお客様御自身でご判断下さいませ、宜しくお願い申し上げます。当資料は信頼できるとされる情報に基づいて作成されていますが、当室はその正確性を保証するものではありません。内容は予告なしに変更することがありますので、予めご了承下さい。また、当資料は著作物であり、著作権法により保護されています。全文または一部を転載する場合は出所を明記してください。