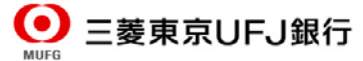


メキシコ経済・金融概況



経済調査室

Main Economic & Financial Indicators(Mexico)

Economic Research Office

概況

メキシコ経済は堅調な成長を続けている。2010年以降、実質GDP成長率は前年同期比3~5%程度で安定しており、今年第1四半期も同4.6%となった。この需要項目別寄与度を見ると、純輸出が世界的な景気減速の煽りで▲0.8%と3期連続マイナス寄与となったが、個人消費が雇用・物価の安定を背景に3.0%と依然好調なうえ、投資も2.8%と前期の2.3%から更に拡大している。

こうしたなか、今月1日に大統領・連邦議会選挙が6年振り（下院は3年振り）に行われた。議会選結果は集計中だが、大統領選では最大野党PRIの擁立候補ペニャ・ニエト前メキシコ州知事が勝った。2000年迄の71年間、大統領職・議会とも独占してきたPRIが12年振りに政権に帰る見通しで、新政権の経済政策運営が注目される。

物価

消費者物価上昇率は、2009年以降の下落基調が昨春頃に底打ちしたが、総じて歴史的な低水準で推移している。

今年1月こそ、昨年の干ばつの影響による農作物高騰の煽りで前年同月比4.0%強へ加速したが、その後は、コア物価の安定に支えられ、再び同3%台で推移している。メキシコ中銀は、目標インフレ率を前年同期比2~4%としており、足元の消費者物価は中銀の目標インフレ率の範囲内にも収まっている。

国際収支

経常収支をみると、2012年第1四半期は▲0.5億ドルの赤字ながら前期の▲34.9億ドルから大きく改善した。これは、南米向けなど輸出の増加で貿易黒字が拡大したことを反映している。

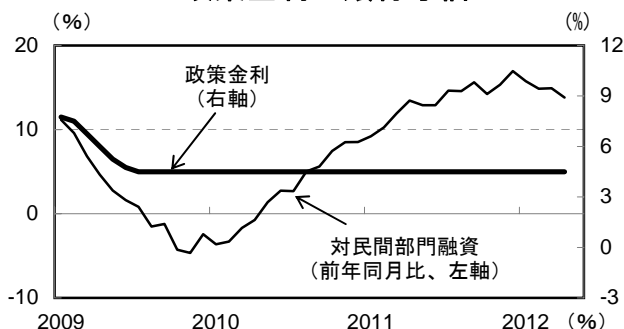
資本収支に目を転じると、2012年第1四半期は国内景気の高調に伴い証券投資を中心に対内資本流入が続いたことから218億ドルの黒字（前期比8割増）となった。

金融情勢

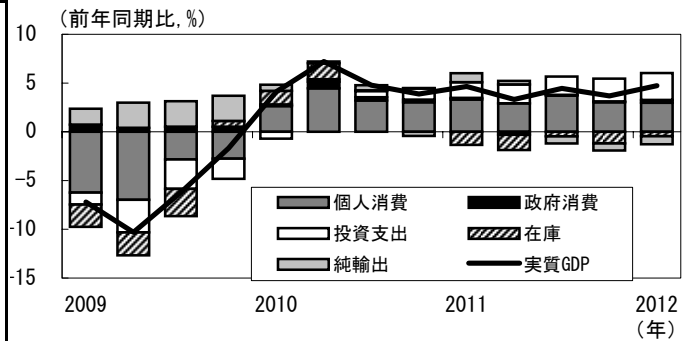
為替市場をみると、ペソ相場は国内景気の高調等により2009年から昨春頃にかけて対ドルで上昇したが、その後ギリシャのユーロ離脱シナリオやスペイン情勢の悪化等を意識したりリスク回避の動きが強まると1ドル14ペソ台まで下落。足元では1ドル13ペソ台前半となっている。

株式相場は、2009年以来上昇を続けており、今年6月末には株価指数が40,000の大台を突破。政策金利は2009年8月以降4.5%で据え置かれているが、国内景気が大きく下振れするとは目先思えず、利下げの可能性は当面低い。

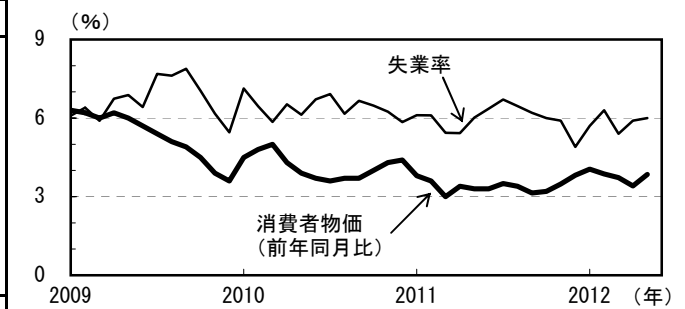
政策金利と銀行与信



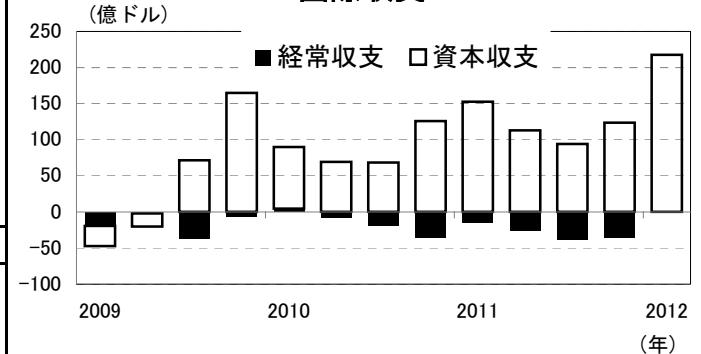
実質GDP成長率



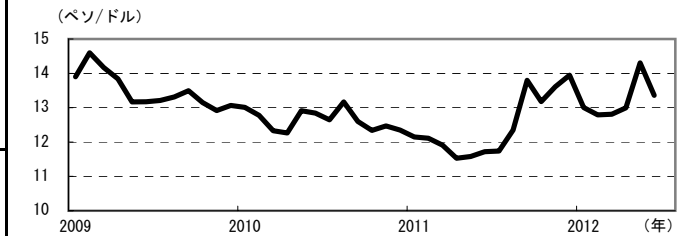
物価・雇用



国際収支



為替相場



株価指数



(担当: 藤田 fujita@iima.or.jp)

メキシコ経済・金融概況

1. 年次

| | 2009年 | 2010年 | 2011年 |
|-----------------------|--------|--------|--------|
| 実質GDP成長率(前年比) | ▲6.8% | 5.5% | 3.9% |
| 鉱工業生産指数(年末月・前年同月比) | 0.5% | 4.1% | 3.5% |
| 自動車生産台数(千台)(通年) | 1,559 | 2,340 | 2,620 |
| 乗用車販売台数(千台)(通年) | 439 | 504 | 592 |
| 原油産出量(千バレル/日)(年末月) | 1,288 | 1,501 | 1,282 |
| (前年比) | ▲2.9% | 16.5% | ▲14.6% |
| 原油輸出価格(ドル/バレル)(年末月) | 69.8 | 81.5 | 104.9 |
| 都市部失業率(年末月) | 5.5% | 5.8% | 4.8% |
| 全国CPI(年平均上昇率) | 5.3% | 4.2% | 3.4% |
| (年末月・前年同月比) | 3.6% | 4.4% | 3.8% |
| 輸出(FOB)(億ドル)(通年) | 2,297 | 2,984 | 3,497 |
| (前年比) | ▲21.1% | 29.9% | 17.2% |
| 輸入(FOB)(億ドル)(通年) | 2,343 | 3,015 | 3,508 |
| (前年比) | ▲24.1% | 28.7% | 16.4% |
| 経常収支(億ドル)(通年) | ▲52 | ▲57 | ▲88 |
| 資本収支(億ドル)(通年) | 145 | 360 | 527 |
| 対外準備(億ドル)(年末) | 908 | 1,136 | 1,492 |
| ペーソス(億ペソ)(年末) | 6,320 | 6,934 | 7,114 |
| CETES(年末) | 4.5% | 4.3% | 4.3% |
| 株価指数(年末) | 32,120 | 38,550 | 37,078 |
| M.PESOS/US\$ 為替相場(年末) | 13.07 | 12.35 | 13.95 |

2. 月次

| | 10月 | 11月 | 12月 | 1月 | 2月 | 3月 | 4月 | 5月 | 6月 |
|-----------------------|---------|---------|---------|---------|---------|---------|---------|--------|--------|
| 実質GDP(前年同期比) | — | 3.7% | — | — | 4.6% | — | — | — | — |
| 鉱工業生産(前年同月比) | 3.7% | 3.9% | 3.5% | 4.4% | 6.2% | 3.5% | 4.7% | - | - |
| (前月比) | 2.3% | 1.7% | ▲1.5% | ▲4.3% | ▲1.0% | 5.8% | ▲3.6% | - | - |
| 自動車生産台数 | 240,648 | 231,080 | 180,163 | 202,701 | 242,317 | 268,625 | 206,389 | - | - |
| 乗用車販売台数 | 49,626 | 54,253 | 76,015 | 49,777 | 50,262 | 55,684 | 45,796 | - | - |
| 原油産出量(千バレル/日) | 1,375 | 1,362 | 1,282 | 1,191 | 1,229 | 1,284 | 1,243 | 1,198 | - |
| (前年同月比) | ▲0.1% | ▲15.8% | ▲14.6% | ▲17.5% | ▲0.4% | ▲9.8% | 1.6% | ▲12.4% | - |
| 原油輸出価格(米ドル/バレル) | 101.27 | 107.44 | 104.94 | 108.71 | 110.98 | 112.82 | 111.03 | 103.11 | - |
| 都市部失業率 | 6.0% | 5.9% | 4.8% | 5.7% | 6.3% | 5.4% | 5.9% | 6.0% | - |
| 全国CPI(前月比) | 0.7% | 1.1% | 0.8% | 0.7% | 0.2% | 0.1% | ▲0.3% | ▲0.3% | - |
| (前年同月比) | 3.2% | 3.5% | 3.8% | 4.1% | 3.9% | 3.7% | 3.4% | 3.9% | - |
| 輸出(FOB)(億ドル) | 300.9 | 310.2 | 291.4 | 272.6 | 299.6 | 324.1 | 310.4 | 331.6 | - |
| (前年同月比) | 13.4% | 10.1% | 8.2% | 10.5% | 16.2% | 3.4% | 11.6% | 6.7% | - |
| 輸入(FOB)(億ドル) | 305.5 | 312.5 | 291.4 | 275.4 | 295.2 | 308.4 | 304.8 | 328.0 | - |
| (前年同月比) | 11.8% | 10.6% | 7.4% | 12.3% | 15.9% | 3.1% | 12.1% | 7.4% | - |
| 経常収支(億ドル) | — | ▲34.9 | — | — | ▲0.5 | — | — | — | — |
| 資本収支(億ドル) | — | 123.7 | — | — | 217.6 | — | — | — | — |
| 対外準備(億ドル) | 1,405 | 1,414 | 1,425 | 1,483 | 1,492 | 1,503 | 1,543 | 1,549 | - |
| ペーソス(億ペソ)(月末) | 6,515 | 6,755 | 7,635 | 7,247 | 7,114 | 7,238 | 7,322 | 7,430 | - |
| CETES(月平均金利) | 4.4% | 4.4% | 4.3% | 4.3% | 4.3% | 4.2% | 4.3% | 4.4% | 4.3% |
| 株価指数(月末) | 36,160 | 36,829 | 37,078 | 37,423 | 37,817 | 39,521 | 39,461 | 37,873 | 40,200 |
| M.PESOS/US\$ 為替相場(月末) | 13.18 | 13.61 | 13.95 | 13.01 | 12.79 | 12.81 | 12.99 | 14.30 | 13.36 |

(資料) INEGI(国家統計局)、メキシコ中銀、世銀等

当資料は情報提供のみを目的として作成されたものであり、金融商品の売買や投資など何らかの行動を勧誘するものではありません。ご利用に関しては、すべてお客様御自身でご判断下さいませよう、宜しく申し上げます。当資料は信頼できるとされる情報に基づいて作成されていますが、当室はその正確性を保証するものではありません。内容は予告なしに変更することがありますので、予めご了承下さい。また、当資料は著作物であり、著作権法により保護されています。全文または一部を転載する場合は出所を明記してください。