

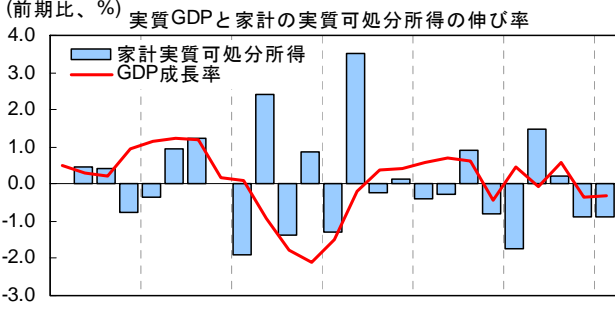
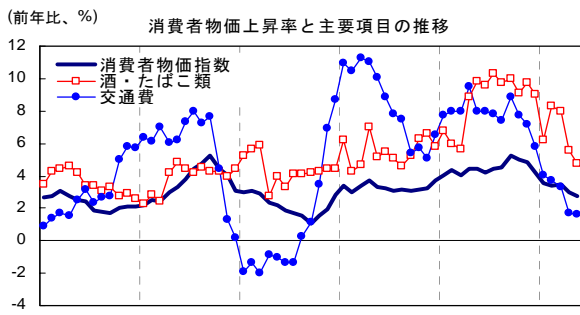
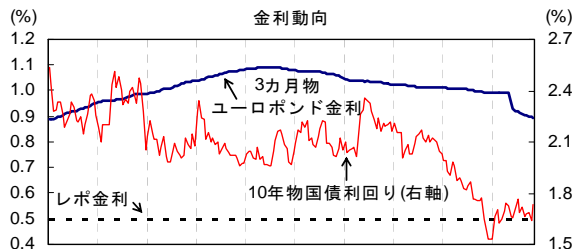
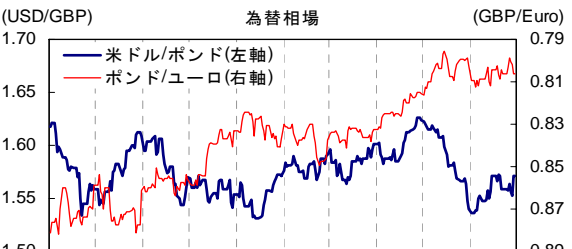
英国経済・金融概況

Main Economic & Financial Indicators (UK)

経済調査室

Economic Research Office

(照会先：三野はるか haruka.mino@uk.mufg.jp)

概況	消費
<p>英国では景気の牽引役となるべき家計部門の動きが弱く、景気回復の糸口をつかめない状況にある。英統計局によれば第 1 四半期の実質可処分所得は前期比▲0.9%と、2 期連続のマイナス成長となった。失業率が高止まりするなど、雇用情勢が厳しいことに加え、実質賃金の伸び率がマイナスになっていることが影響しているとみられる。ただし、インフレ率が低下していることから、今後徐々に実質可処分所得が増加し、個人消費にも好影響を与えることが期待できよう。企業部門では、5 月の製造業 PMI が約 3 年ぶりの低水準となる 45.9 まで落ち込むなど、製造業の景況感は悪化しており、生産も弱含みの展開となっている。</p> <p>(前期比、%) 実質 GDP と家計の実質可処分所得の伸び率</p>  <p>(資料) FactSet より三菱東京UFJ銀行</p>	<p>5 月の小売売上は、前年同月比+2.4%と、2 カ月ぶりにプラスの伸びに転じた。前月の同▲1.1%からの反動という面があるとみられる。食料品のほか、家庭用品の売上が増加した。失業者数の増加や実質賃金伸び率の低迷に加え、欧州債務危機の深刻化から、5 月の消費者信頼感指数は▲21.8 と、低水準で推移している。</p>
<p>4 月の鉱工業生産は前年同月比▲1.0%となり、14 カ月連続でマイナスの伸びを示した。ユーロ圏経済の低迷などを背景に、外需が弱含んでいる。5 月の製造業 PMI は、45.9 と、拡大・縮小を分ける 50 を 5 カ月振りに下回った。特に新規受注の落ち込みが大きいことから、生産の先行き不透明感は増している。</p>	<p>雇用・物価</p> <p>雇用： 5 月の失業率(失業手当ベース)は 4.9%と、9 カ月連続で同水準にとどまった。失業手当申請者数は、159.9 万人と、前月から約 8,100 人増加した。財政緊縮の影響を受けて、公的部門での人員削減が進んでいる。また、4 月の実質賃金伸び率は、前年比 1.9%と比較的低い水準で推移している。</p> <p>物価： 5 月の消費者物価上昇率は前年同月比 2.8%と、2009 年 11 月以来の低水準となった。食料品、酒・たばこ類に加え、ガソリンの価格上昇ペースが鈍化していることが主因。</p> <p>(前年比、%) 消費者物価上昇率と主要項目の推移</p>  <p>(資料) ONS, FactSet より三菱東京UFJ銀行経済調査室作成</p>
金利・為替相場	
<p>政策金利： 6 月 6~7 日の英中銀の金融政策委員会では、政策金利が 0.50%に据え置かれた。資産買取プログラムの規模については、5 対 4 で現状の 3250 億ポンドを維持することが決定された。議事録によると、9 名の委員のうちキング総裁、ポーゼン委員、マイルズ委員が資産買取プログラムの規模を 500 億ポンドに拡大することを主張したほか、フィッシャー委員は 250 億ポンドの拡大を主張した。しかし今回の委員会では、ユーロ圏の金融危機が英国経済に悪影響を与えるリスクについて言及した上で、ギリシャの再選挙や 6 月末に予定されている EU 首脳会議などを考慮し、追加緩和策の実施を見送る決定がなされた。</p>	
<p>市場金利(6 月~)： 長期金利(10 年物国債利回り)は 1.531%で始まった。6 月 7 日の金融政策委員会で、資産買取プログラムの規模を維持する決定がなされたことが市場で嫌気され、英国債が売られ、金利は上昇した。さらに、ユーロ圏からスペインへの最大 1000 億ユーロ規模の銀行支援方針が決定されたものの、市場の不安は鎮まらず、むしろ景気後退局面にある英国経済のファンダメンタルの弱さに対する懸念から、これまで安全資産とされてきた英国債は売られ、利回りは 6 月 13 日には 1.74%まで上昇した。6 月 17 日のギリシャ再選挙後は、欧州債務危機への懸念が払拭されず、再び英国債が買われ、利回りは低下傾向となったものの、6 月 29 日のユーロ圏首脳会議で、欧州安定メカニズム(ESM)が単一銀行監督制度確立後、域内の銀行に直接資本注入できることで合意したほか、ESM がスペインの銀行向けの金融支援を行う場合に、ESM が優先債権者にならないことも決まった。これらが市場に好感され、英国債への逃避需要が弱まり、足元では利回り 1.73%まで上昇している。</p>	
<p>為替相場(6 月~)： ポンドの対ドル相場は 1 ポンド=1.536 ドルで始まった。足元の米経済統計が芳しくなく、米国経済の減速懸念などから、ドル売りが進み、6 月 19 日には、ポンドは 1 ポンド=1.573 ドルまで値を上げた。その後、米連邦公開市場委員会(FOMC)で追加緩和が見送られたことや、欧州債務危機の深刻化などを背景に、ドルは値を戻し、足元 1 ポンド=1.56 ドル前後を推移している。一方、対ユーロ相場は 1 ユーロ=0.809 ポンドで始まった。スペインの銀行支援の決定と 6 月 17 日のギリシャ再選挙の結果を受けて、ユーロが値を戻す場面が見られたものの、欧州債務危機の懸念は拭えず、1 ユーロ=0.80 ポンド程度で安定した動きを示している。</p>	
<p>金利動向</p>  <p>(資料) FactSet より三菱東京UFJ銀行経済調査室作成 (年/月)</p>	<p>為替相場</p>  <p>(資料) Bloomberg より三菱東京UFJ銀行経済調査室作成 (年/月)</p>

1. 年、四半期

	09	10	11	2011/Q1	Q2	Q3	Q4	2012/Q1
実質GDP成長率*	▲ 4.0	1.8	0.8	0.5 1.4	▲ 0.1 0.5	0.6 0.5	▲ 0.4 0.6	▲ 0.3 ▲ 0.2
実質企業投資 (前期比、%) (前年比、%)	▲ 14.4	▲ 0.4	1.3	▲ 7.2 ▲ 9.9	11.2 6.3	2.1 4.8	▲ 0.8 4.5	1.9 14.8
鉱工業生産*	▲ 9.0	1.9	▲ 1.2	▲ 0.3 1.3	▲ 1.5 ▲ 1.4	0.1 ▲ 1.6	▲ 1.3 ▲ 3.0	▲ 0.4 ▲ 3.0
製造業	▲ 9.6	3.7	2.0	0.7 4.3	0.0 2.7	▲ 0.1 1.2	▲ 0.7 ▲ 0.2	0.0 ▲ 0.8
信頼感指数*								
製造業	▲ 33.2	▲ 4.5	▲ 1.8	5.1	3.1	▲ 3.2	▲ 12.3	▲ 4.5
消費者	▲ 18.4	▲ 11.6	▲ 21.4	▲ 22.4	▲ 18.6	▲ 20.0	▲ 24.4	▲ 21.7
小売売上数量*	0.6	▲ 0.3	0.7	0.3 1.4	0.2 0.3	▲ 0.2 ▲ 0.4	1.1 1.3	0.6 1.7
失業者数 (失業保険へ入)* (千人)	1,527.7	1,496.4	1,534.1	1,463.2	1,504.1	1,573.6	1,595.6	1,606.1
(前期比、%)	68.6	▲ 2.0	2.5	0.0	0.0	0.0	0.0	0.0
失業率 (失業保険へ入)* (%)	4.6	4.5	4.7	4.5	4.6	4.8	4.9	4.9
平均賃金収入* (前年比、%)	▲ 0.1	2.3	2.4	2.9	2.5	2.3	1.9	0.9
生産者価格								
工業品産出価格	1.6	4.2	5.6	2.3 5.3	2.1 5.6	0.6 6.1	0.3 5.4	0.9 3.9
原燃料投入価格	▲ 3.8	9.9	15.4	7.5 14.6	4.8 17.1	▲ 0.4 17.6	0.1 12.3	2.0 6.6
小売物価								
消費者物価(GPI)	2.2	3.3	4.5	1.5 4.1	1.5 4.4	0.6 4.7	1.0 4.6	0.3 3.5
総合指数(RPI)	▲ 0.5	4.6	5.2	1.7 5.3	1.7 5.1	0.6 5.2	1.0 5.1	0.4 3.8
住宅金利を除く(RPIX)	2.0	4.8	5.3	1.8 5.3	1.8 5.2	0.6 5.3	1.1 5.3	0.4 3.8
住宅価格(HBOS index) (前期比、%) 3カ月平均、前年同期比(%)	▲ 9.9	3.0	▲ 2.5	▲ 0.7 ▲ 3.0	▲ 0.7 ▲ 3.2	0.3 ▲ 2.2	▲ 0.5 ▲ 1.5	0.1 ▲ 0.8
輸出金額								
世界計(百万ポンド)	228,135	265,708	298,987	74,096	74,031	73,924	76,936	77,097
(前年比、%)	▲ 9.5	16.5	12.5	19.0	11.0	11.0	9.7	4.1
対EU25カ国(百万ポンド)	124,700	142,009	159,024	39,048	40,432	39,648	39,896	39,261
(前年比、%)	▲ 12.1	13.9	12.0	14.1	12.9	15.7	5.8	0.5
輸入金額								
世界計(百万ポンド)	310,976	364,217	399,330	97,053	98,976	101,630	101,671	102,144
(前年比、%)	▲ 10.2	17.1	9.6	13.5	9.8	10.2	5.5	5.2
対EU25カ国(百万ポンド)	162,676	186,064	202,479	49,833	49,607	51,544	51,495	51,600
(前年比、%)	▲ 10.5	14.4	8.8	11.9	7.2	10.7	5.7	3.5
貿易収支 (百万ポンド)	▲ 82,841	▲ 98,509	▲ 100,343	▲ 22,957	▲ 24,945	▲ 27,706	▲ 24,735	▲ 25,047
対EU25カ国(百万ポンド)	▲ 37,976	▲ 44,055	▲ 43,455	▲ 10,785	▲ 9,175	▲ 11,896	▲ 11,599	▲ 12,339
経常収支* (百万ポンド)	▲ 17,737	▲ 37,284	▲ 29,046	▲ 6,288	▲ 4,267	▲ 11,263	▲ 7,228	▲ 11,179
通貨供給量* M4: (前年比、%)	5.4	5.6	-	▲ 2.6	▲ 2.1	▲ 2.4	▲ 3.2	▲ 4.5
公共部門所要借入額(PSNCR) (百万ポンド)	83,551	4,153	▲ 36,778	▲ 10,140	6,605	▲ 20,340	▲ 12,903	▲ 23,949
外貨準備(金を除く) (10億米ドル)	55.70	68.34	79.27	75.34	79.66	78.95	79.27	82.43
政策金利(レポ金利) (%)	0.50	0.50	0.50	0.50	0.50	0.50	0.50	0.50
ユーロ・ポンド金利(3カ月物) (%)	1.21	0.70	0.88	0.79	0.82	0.87	1.02	1.07
国債利回り(10年物) (%)	3.59	3.51	2.94	3.63	3.32	2.64	2.17	2.11
米ドル/ポンド為替相場	1.5670	1.5459	1.6043	1.6022	1.6315	1.6111	1.5727	1.5718
ポンド/ユーロ為替相場	0.8909	0.8584	0.8679	0.8542	0.8822	0.8778	0.8572	0.8344
円/ポンド為替相場	146.59	135.58	127.88	131.75	133.07	125.24	121.62	124.81
ポンド実効相場**	80.50	80.36	79.87	80.75	79.37	79.16	80.24	81.15

(注)特記なき限り上段は前期比、下段は前年比。外貨準備、通貨供給量については月末値、金利はレポ金利が期末値、その他が期中平均値。*印は季調値。失業率=失業者数/自営を含む就業者数。

信頼感指数については、欧州委員会発表。** 2005年=100

(資料)英国政府統計局 他

2. 月次

	2011/10	11	12	2012/01	2	3	4	5	
実質GDP成長率*	データは四半期のみ								
鉱工業生産*	▲ 1.1 ▲ 2.5	▲ 0.5 ▲ 3.3	0.4 ▲ 3.1	▲ 0.6 ▲ 4.0	0.4 ▲ 2.3	▲ 0.3 ▲ 2.6	0.0 ▲ 1.0	- -	
製造業	▲ 0.9 ▲ 0.4	▲ 0.1 ▲ 1.0	1.1 0.9	▲ 0.3 ▲ 0.1	▲ 1.1 ▲ 1.5	0.9 ▲ 0.9	▲ 0.7 ▲ 0.3	- -	
信頼感指数*	▲ 11.4 ▲ 24.0	▲ 12.4 ▲ 23.5	▲ 13.0 ▲ 25.6	▲ 6.0 ▲ 22.1	▲ 2.5 ▲ 20.9	▲ 5.1 ▲ 22.2	▲ 1.0 ▲ 24.4	▲ 13.8 ▲ 21.8	
小売売上数量*	0.7 0.7	▲ 0.2 0.4	0.6 2.6	0.2 1.0	▲ 0.9 0.7	2.1 3.2	▲ 2.4 ▲ 1.1	1.4 2.4	
失業者数 (失業保険へ入)*	(千人) (前月比、%)	1593.1 0.3	1596 0.2	1597.6 0.1	1604.9 0.5	1609.4 0.3	1604 ▲ 0.3	1591.2 ▲ 0.8	1599.3 0.5
失業率 (失業保険へ入)*	(%)	4.9	4.9	4.9	4.9	4.9	4.9	4.9	
平均賃金収入*	(前年比、%) (3ヶ月平均 前年同期比、%)	2.1 2.1	1.9 2.0	1.7 1.9	0.5 1.3	1.4 1.2	0.8 0.9	1.9 1.4	- -
生産者価格	工業品産出価格	0.0 5.7	0.2 5.4	▲ 0.2 4.8	0.4 4.0	0.6 4.1	0.6 3.7	0.6 3.2	▲ 0.2 2.8
	原燃料投入価格	▲ 0.8 14.5	0.4 13.8	▲ 0.6 8.9	0.1 6.5	2.5 7.7	1.5 5.4	▲ 1.4 1.0	▲ 2.5 0.1
物価	消費者物価(CPI)	0.1 5.0	0.2 4.8	0.4 4.2	▲ 0.5 3.6	0.6 3.4	0.3 3.5	0.6 3.0	▲ 0.1 2.8
	総合指数(RPI)	0.0 5.4	0.2 5.2	0.4 4.8	▲ 0.6 3.9	0.8 3.7	0.4 3.6	0.7 3.5	0.0 3.1
	住宅金利を除く(RPIX)	0.0 5.6	0.2 5.3	0.4 5.0	▲ 0.6 4.0	0.8 3.8	0.4 3.7	0.7 3.5	▲ 0.0 3.1
住宅価格 (HBOS index)	(前月比、%) 3ヶ月平均 前年同期比(%)	1.1 ▲ 0.4	▲ 1.0 ▲ 0.6	▲ 1.0 ▲ 0.1	0.6 ▲ 0.9	▲ 0.4 ▲ 1.0	2.2 ▲ 0.1	▲ 2.3 0.4	0.5 0.8
輸出金額	世界計 (百万ポンド) (前年比、%)	26,192 13.3	25,303 8.3	25,563 8.8	25,784 4.4	24,823 0.0	26,059 6.3	23,827 ▲ 2.4	- -
	対EU27カ国 (百万ポンド) (前年比、%)	13,614 7.9	13,171 5.4	13,182 4.7	12,914 ▲ 2.6	13,103 5.2	12,921 ▲ 2.9	12,048 ▲ 8.1	- -
輸入金額	世界計 (百万ポンド) (前年比、%)	34,152 8.8	34,401 7.0	32,747 ▲ 0.8	33,694 4.2	33,673 5.2	34,793 6.8	33,930 6.7	- -
	対EU25カ国 (百万ポンド) (前年比、%)	16,993 5.0	17,307 7.3	16,765 2.3	17,052 2.6	17,045 3.4	17,476 4.8	16,949 5.9	- -
貿易収支	世界計 (百万ポンド) 対EU27カ国 (百万ポンド)	▲ 7,960 ▲ 3,379	▲ 9,098 ▲ 4,136	▲ 7,184 ▲ 3,583	▲ 7,910 ▲ 4,138	▲ 8,850 ▲ 3,942	▲ 8,734 ▲ 4,555	▲ 10,103 ▲ 4,901	- -
経常収支*	(百万ポンド)	データは四半期のみ							
通貨供給量*	M4: (前年比、%)	▲ 3.0	▲ 3.2	▲ 3.2	▲ 2.6	▲ 3.7	▲ 4.5	▲ 3.2	-
公共部門所要借入額(PSNCR)	(百万ポンド)	▲ 15,721	▲ 4,480	7,298	▲ 32,385	▲ 8,107	16,543	▲ 23,211	▲ 4,423
外貨準備(金を除く)	(10億米ドル)	80.49	79.18	79.27	81.06	82.77	82.43	84.31	-
政策金利(レポ金利)	(%)	0.50	0.50	0.50	0.50	0.50	0.50	0.50	0.50
ユーロ・ポンド金利(3カ月物)	(%)	0.97	1.01	1.06	1.09	1.07	1.04	1.02	1.01
国債利回り(10年物)	(%)	2.34	2.07	2.10	2.03	2.12	2.18	2.12	1.87
米ドル/ポンド為替相場		1.5785	1.5810	1.5590	1.5522	1.5808	1.5831	1.6012	1.5913
ポンド/ユーロ為替相場		0.8699	0.8577	0.8441	0.8315	0.8373	0.8346	0.8225	0.8042
円/ポンド為替相場		121.00	122.57	121.32	119.40	124.32	130.68	130.14	126.77
ポンド実効相場**		79.44	80.39	80.86	81.07	80.97	81.38	82.50	83.73

(注) 特記なき限り上段は前月比、下段は前年比。

*印は季調値。失業率=失業者数/自営を含む就業者数。信頼感指数については欧州委員会発表。

** 2005年=100 外貨準備、通貨供給量については月末値、金利はレポ金利が月末値、その他は期中平均値。

(資料) 英国政府統計局 他

当資料は情報提供のみを目的として作成されたものであり、金融商品の売買や投資など何らかの行動を勧誘するものではありません。ご利用に関しては、すべてお客様御自身でご判断下さいませよう、宜しくお願ひ申し上げます。当資料は信頼できると思われる情報に基づいて作成されていますが、当室はその正確性を保証するものではありません。内容は予告なしに変更することがありますので、予めご了承下さい。また、当資料は著作物であり、著作権法により保護されています。全文または一部を転載する場合は出所を明記してください。