



概況

2010年以降、アルゼンチン経済は好調が続いており、2011年第3四半期の実質GDPは9.3%(前年同期比)の高い成長率を示している。
 エネルギー、資源、農作物への世界的な需要を背景とした外需牽引の成長から、投資意欲の回復や雇用拡大による消費の回復という内需主導に移りつつあり、GDP寄与度では、個人消費が2011年は3四半期連続でほぼ7%、投資も4%を上回るなど、強い内需の成長を示した。
 10月23日に実施された大統領選挙ではフェルナンデス大統領が50%を超える得票率で再選された。グローバル危機後の回復を主導したリーダーとして国内では高い支持だが、民間に対する積極的な介入スタンスを同大統領はとっており、外資の同国に対する警戒は続いている。

物価

2009年後半から景気回復の中でインフレ圧力は強い。さすがに10%を超える物価上昇率は続いてないが、2011年に入ってから、概ね9%台後半の高めの水準を維持している。賃金の引き上げも見られ、現在の高い物価上昇圧力は当面続くと思われる。

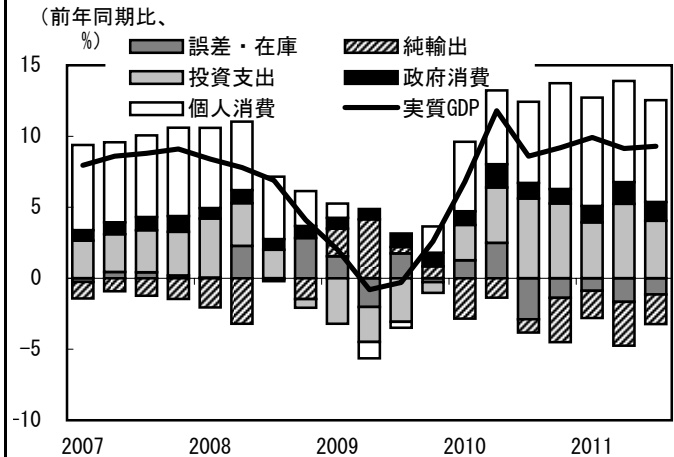
国際収支

消費や投資などの内需が強く伸びる中、2011年第3四半期は、輸入が前年同期比34%増となり、輸出の同25%増を大きく上回った。まだ金額では輸出が輸入を上回っているため、貿易収支は黒字を維持しているが、黒字幅は輸入拡大を反映して緩やかに縮小している。

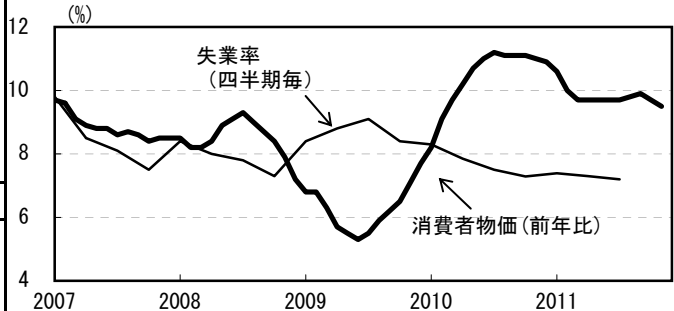
金融情勢

為替相場は、緩やかなペソ安基調が続いている。2011年9月以降、政局不透明感から通貨安が加速する兆候が見られたため、中銀による断続的なペソ買い・ドル売りの為替介入が実施された。介入の終了とともに為替相場は再びもとの緩やかなペソ安基調に回帰している。
 外貨準備は6月をピークに減少傾向にある。大統領選挙に係る不透明感やユーロの動揺を背景とした投資家のリスク回避によりペソ安が続いており、これに対する中銀の為替介入の結果が現れた。

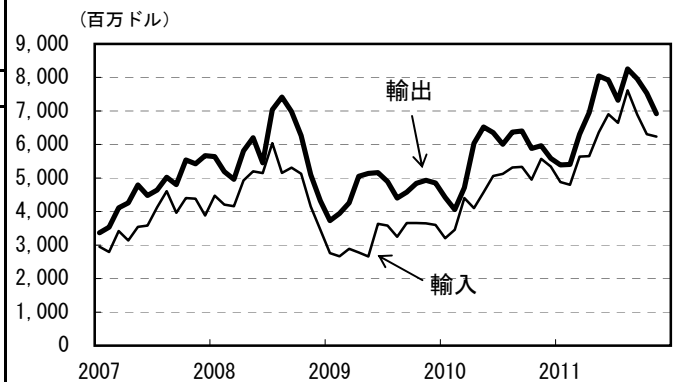
実質GDP成長率



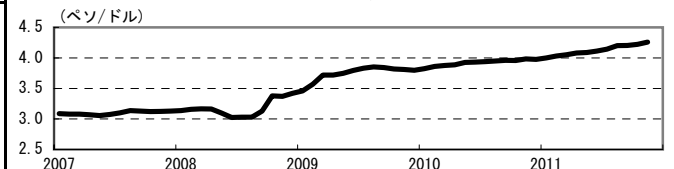
物価・雇用



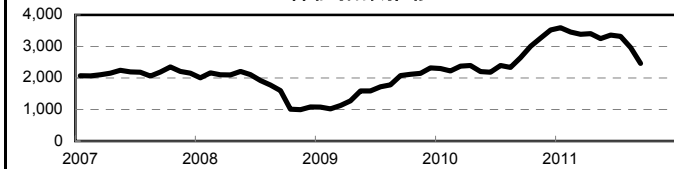
貿易動向



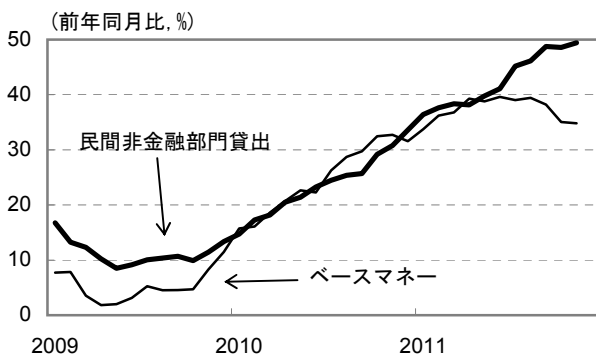
為替相場推移



株価指数推移



ベースマネー推移



アルゼンチン経済・金融概況

1. 年次

	2008年	2009年	2010年
実質GDP成長率(通年)	7.0%	0.9%	9.2%
鉱工業生産指数(年末月・前年同月比)	2.1%	10.7%	10.1%
建設活動指数(年末月・前年同月比)	▲1.0%	3.3%	20.5%
自動車生産台数(千台)(通年)	597	513	717
自動車販売台数(千台)(通年)	612	487	698
失業率(第4半期)	7.3%	8.4%	7.3%
消費者物価指数(年末月・前年同月比)	7.2%	7.7%	10.9%
(年平均)	8.6%	6.3%	10.4%
輸出(FOB)(百万ドル)(通年)	70,589	55,750	68,500
(前年比)	26.5%	▲21.0%	22.9%
輸入(CIF)(百万ドル)(通年)	57,413	38,771	56,443
(前年比)	28.4%	▲32.5%	45.6%
貿易収支(百万ドル)(通年)	13,176	16,980	12,057
対外準備(百万ドル)(年末)	46,198	47,717	52,236
ペソ(百万ペソ)(年末)	106,349	118,661	156,104
対民間非金融部門貸出量(百万ペソ)(年末月)	125,002	141,704	189,288
(前年比)	18.7%	13.4%	33.6%
経常収支(百万ドル)(通年)	7,037	11,292	3,016
株価指数(MERVAL)(年末)	1,079	2,320	3,523
A.PESOS/US\$ 為替相場(年末)	3.420	3.797	3.976

2. 月次

	4月	5月	6月	7月	8月	9月	10月	11月	12月
実質GDP成長率(前年同期比)	9.1%		9.3%			-			
鉱工業生産指数(前年同月比)	8.0%	9.0%	8.4%	7.6%	5.5%	5.0%	4.5%	3.5%	-
(前月比)	0.5%	0.9%	▲0.2%	▲0.6%	0.1%	0.6%	▲0.3%	1.8%	-
建設活動指数(前年同月比)	9.8%	14.0%	8.7%	13.7%	7.3%	11.7%	6.5%	2.8%	-
自動車生産台数	72,432	79,585	80,795	70,628	84,655	79,977	73,237	75,564	-
自動車販売台数	70,782	75,996	73,702	72,484	81,130	83,072	82,298	76,060	-
失業率	7.3%		7.2%			-			
消費者物価指数(前年同月比)	9.7%	9.7%	9.7%	9.7%	9.8%	9.9%	9.7%	9.5%	-
(前月比)	0.8%	0.7%	0.7%	0.8%	0.8%	0.8%	0.6%	0.6%	-
輸出(FOB)	6,953	8,043	7,922	7,317	8,255	7,959	7,528	6,920	-
(前年同月比)	12.0%	23.7%	24.4%	22.3%	29.6%	25.0%	27.9%	17.2%	-
輸入(CIF)	5,653	6,363	6,904	6,645	7,616	6,895	6,306	6,236	-
(前年同月比)	37.8%	39.1%	36.5%	29.7%	42.9%	29.2%	27.3%	11.9%	-
貿易収支(百万ドル)	1,300	1,680	1,019	672	640	1,064	1,222	684	-
対外準備(百万ドル)	51,637	51,987	52,094	51,852	50,388	49,421	48,038	46,465	-
ペソ(百万ペソ)	167,839	171,485	176,931	186,025	188,973	190,570	191,897	196,055	-
対民間非金融部門貸出量(百万ペソ)	207,912	215,152	223,523	236,481	242,986	253,025	262,581	271,518	-
経常収支(百万ドル)	1,552		-			-			
株価指数(月末)	3,406	3,251	3,361	3,322	2,965	2,464	2,906	2,563	2,463
A.PESOS/US\$ (月末)	4.080	4.089	4.111	4.143	4.200	4.205	4.236	4.280	4.300

(資料) 経済省、国家統計局、アルゼンチン中銀、IMF、世銀等

当資料は情報提供のみを目的として作成されたものであり、金融商品の売買や投資など何らかの行動を勧誘するものではありません。ご利用に関しては、すべてお客様御自身でご判断下さいませよう、宜しく願い申し上げます。当資料は信頼できると思われる情報に基づいて作成されていますが、当室はその正確性を保証するものではありません。内容は予告なしに変更することがありますので、予めご了承下さい。また、当資料は著作物であり、著作権法により保護されています。全文または一部を転載する場合は出所を明記してください。