

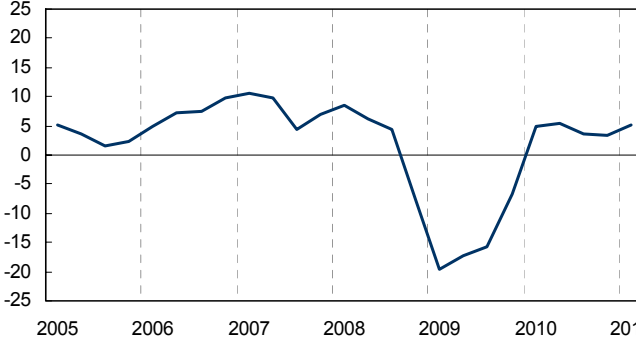
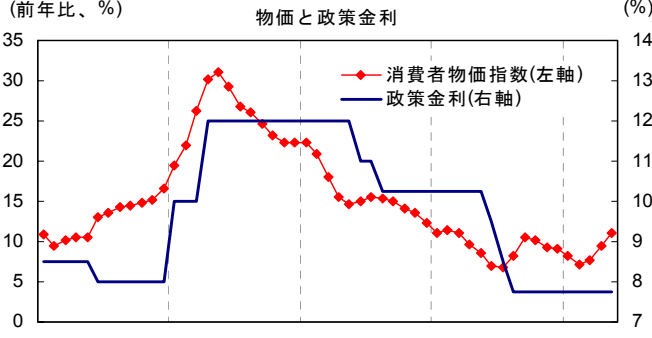
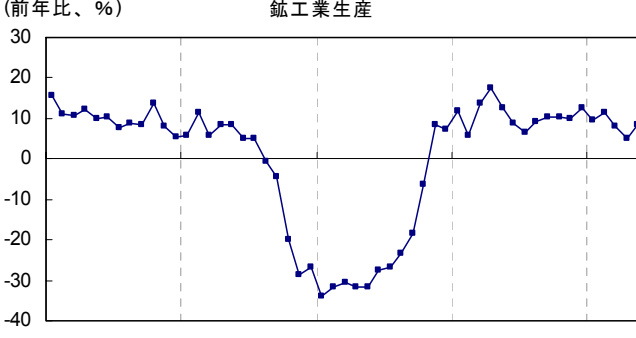
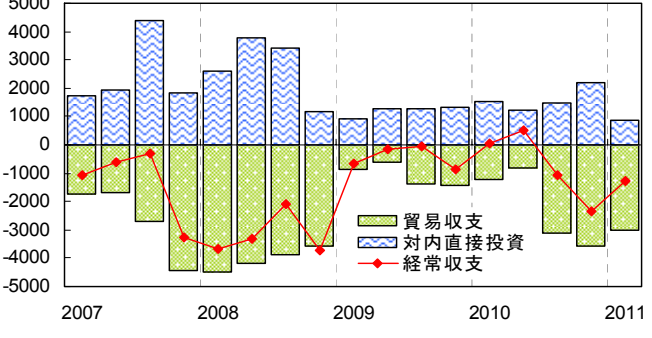
ウクライナ経済・金融概況

Main Economic & Financial Indicators (Ukraine)

経済調査室

Economic Research Office

(照会先: ダーベル暁子 akiko.darvell@uk.mufj.jp)

概況	物価
<p>第 1 四半期の実質 GDP 成長率（速報値）は前年同期比 5.2%と、2010 年の第 2 四半期以来の高い伸びとなった。詳細は明らかになっていないが、各種経済指標をみると、小売売上が前年比で+10%以上の伸びを持続していることから、個人消費が全体の成長を押し上げたと推測される。また、ロシア向けを中心に輸出も大幅に伸びた。ただし、内需の回復で輸入が輸出を上回って伸びたことから、純輸出の寄与度は前期に引き続き、マイナスとみられる。生産面では鉱工業生産が前期からは減速したものの、堅調に推移した。農業生産は 3 四半期ぶりにプラスの伸びに転じたほか、低迷が続いていた建設業も 3 年ぶりにプラスの伸びとなった。</p> <p>(前年比、%) 実質GDP成長率</p>  <p>(資料)ウクライナ統計局より、三菱東京UFJ銀行経済調査室作成</p>	<p>5 月の消費者物価指数は前年同月から 11.0%上昇した。4 月の家庭向け電気料金引き上げの影響が大きいが、食料品価格（同 10.5%）とガソリン価格（同 29.2%）の上昇も大きく影響している。食料品価格上昇の要因には、昨夏の干ばつによる農作物への被害があるが、今夏は順調な生産が見込まれており、食料品価格に関しては供給サイドからのインフレ圧力が緩和されることが予想される。しかし、個人消費回復による需要サイドからのインフレ圧力の上昇や、近く実施が予想される家庭用ガス料金の引き上げなどがインフレ上昇リスクとして考えられる。中央銀行は政策金利を 2010 年 8 月以降 7.75%に据え置いているが、インフレ抑制のため、近く金融引き締めにくくと見方が強まっている。</p> <p>(前年比、%) 物価と政策金利</p>  <p>(資料)ウクライナ統計局より、三菱東京UFJ銀行経済調査室作成</p>
<p>鉱工業生産は 4 月に同+4.9%へと減速したが、5 月は前年同月比+8.6%まで戻した。部門別では製造業が同+8.7%と前月より加速した。主要輸出品目である金属製品は同+6.4%、一般機器は同+11.7%と高い伸びを示した。鉱業部門は同+8.1%、電気・ガス部門は同+8.4%となった。1~5 月（累積）の建設業は前年同期比+13.2%となった。1 月に 3 年ぶりのプラスに転じて以降、堅調な伸びを続けており、建設業はようやく回復基調に戻ったといえる。</p> <p>(前年比、%) 鉱工業生産</p>  <p>(資料)FactSetより三菱東京UFJ銀行経済調査室作成</p>	<p>第 1 四半期の経常収支は前年同期の 5700 万ドルの黒字から ▲13 億ドルの赤字に転じた。ロシア向けを中心に輸出が前年同期比+49.5%と大幅に伸びた一方、内需の回復により、輸入が輸出を大きく上回る同+59.7%となった結果、貿易赤字が前年同期の約 2.5 倍となる▲30 億ドルに拡大した。一方、対内直接投資は、前年同期の 15.3 億ドルから 8.6 億ドルに落ち込んだ。</p> <p>(US\$ mln) 国際収支の動向</p>  <p>(資料)ウクライナ中央銀行より、三菱東京UFJ銀行経済調査室作成</p>
<p>消費</p> <p>5 月の小売売上は前年同月比+14.6%と、前月から減速したものの、堅調に推移した。インフレ圧力上昇の影響は今のところ顕著に表れていない。しかし、IMF からの融資条件履行のため、4 月の家庭向け電気料金引き上げに続き、ガス料金も近く引き上げられる可能性が高く、インフレ率上昇による家計の圧迫が予想される。</p>	<p>トピックス：外交</p> <p>ウクライナ議会は 5 月、ロシア主導の関税同盟への加盟ではなく、EU との政治的協調と貿易自由化を優先するよう政府に求める提言書を賛成多数で採択した。また、昨年就任したヤヌコビッチ大統領は親露派とされ、前政権下で悪化した対口関係修復に尽力してきたが、年内にも EU との連合協定を締結し、EU 加盟を目指す意向を示すなど、ここに来て EU との関係強化を進めている。一方で、ロシアもガス価格交渉を盾に、関税同盟に加盟するよう圧力を強めている。</p>

# ウクライナ経済・金融概況

## 1. 年、四半期

	2008	2009	2010	10/Q1	10/Q2	10/Q3	10/Q4	11/Q1
名目GDP実額 (10億米ドル)	179.7	113.5	137.7	27.4	32.8	38.5	39.0	-
実質GDP成長率 (y/y, %)	2.3	-14.8	4.2	4.8	5.5	3.6	3.3	5.2
(民間消費支出) (y/y, %)	13.1	-14.9	7.0	1.2	7.8	9.4	9.0	-
(総固定資本形成) (y/y, %)	-1.2	-50.5	4.9	-7.5	-1.2	12.6	10.6	-
鉱工業生産 (y/y, %)	-3.1	-21.9	11.2	11.1	13.4	9.0	11.5	9.7
小売売上 (y/y, %)	17.9	-20.6	7.8	-3.4	5.5	9.8	14.4	12.4
銀行貸出伸び率 (y/y, %)	72.0	-1.5	1.3	-1.9	-1.7	-0.1	1.3	7.0
消費者物価上昇率 (y/y, %)	25.2	15.9	9.4	11.2	8.4	8.5	9.5	7.7
平均賃金上昇率(名目) (y/y, %)	33.7	5.5	17.7	14.9	17.7	18.8	19.0	19.8
失業率* (%)	2.2	2.4	1.6	1.9	1.5	1.4	1.7	2.2
貿易収支* (百万米ドル)	-11,422	-5,733	-9,309	-1,460	-1,055	-2,913	-3,882	-3,134
輸出額 (百万米ドル)	49,248	39,703	51,431	10,336	12,762	13,155	15,178	15,383
輸出伸び率 (y/y, %)	-26.4	-19.4	29.5	24.0	41.9	29.6	24.2	48.8
輸入額 (百万米ドル)	60,670	45,436	60,740	11,796	13,817	16,067	19,060	18,516
輸入伸び率 (y/y, %)	-29.1	-25.1	33.7	20.6	38.3	36.2	37.5	57.0
経常収支 (百万米ドル)	-12,763	-1,732	-2,884	57	495	-1,090	-2,346	-1,300
資本収支 (百万米ドル)	9,700	-11,994	7,914	-730	4,605	3,163	876	2,409
対内直接投資 (百万米ドル)	10,913	4,816	6,495	1,534	1,245	1,503	2,213	862
外貨準備高 (百万米ドル)	31,543	26,505	34,576	25,147	29,523	34,679	34,576	36,429
対外債務残高 (百万米ドル)	101,659	103,396	117,345	102,914	104,634	111,628	117,345	120,498
政策金利(ディスカウント金利)	12.00	10.25	10.25	10.25	9.50	7.75	7.75	7.75
短期金利(Interbank 1month ask)	18.19	25.94	9.39	17.24	9.11	4.65	7.15	7.88
UAH/USD	5.277	8.044	7.948	8.010	7.921	7.906	7.957	7.954
UAH/Euro	7.699	11.217	10.545	11.083	10.084	10.222	10.802	10.889
UAH/GBP	9.635	12.593	12.286	12.491	11.819	12.262	12.571	12.746

## 2. 月次

	10/10	11	12	11/01	2	3	4	5
鉱工業生産 (y/y, %)	10.6	10.6	13.2	9.7	11.5	8.0	4.9	8.5
小売売上 (y/y, %)	10.7	17.8	14.7	11.1	12.8	13.3	15.3	14.6
銀行貸出伸び率 (y/y, %)	0.8	1.8	1.3	3.1	4.3	7.0	8.0	-
消費者物価上昇率 (y/y, %)	10.1	9.2	9.1	8.2	7.2	7.7	9.4	11.0
平均賃金上昇率(名目) (y/y, %)	19.1	20.4	17.7	19.9	19.6	20.0	20.2	-
失業率* (%)	1.4	1.6	2.0	2.1	2.2	2.2	2.1	2.0
貿易収支* (百万米ドル)	-1,428	-1,103	-1,351	-416	-1,664	-1,053	-695	-
輸出額 (百万米ドル)	4,747	5,129	5,301	4,621	4,745	6,016	5,602	-
輸出伸び率 (y/y, %)	13.8	29.8	29.3	53.4	40.2	52.7	32.6	-
輸入額 (百万米ドル)	6,175	6,232	6,652	5,038	6,410	7,069	6,298	-
輸入伸び率 (y/y, %)	42.4	38.2	32.6	51.5	72.0	49.0	35.5	-
政策金利(ディスカウント金利)	7.75	7.75	7.75	7.75	7.75	7.75	7.75	7.75
短期金利(Interbank 1month ask)	4.13	5.99	11.18	8.86	7.12	7.77	6.81	6.81
UAH/USD	7.946	7.957	7.967	7.955	7.952	7.954	7.972	7.983
UAH/Euro	11.045	10.856	10.529	10.635	10.856	11.151	11.527	11.441
UAH/GBP	12.605	12.699	12.416	12.552	12.826	12.853	13.056	13.041

(注)失業率は登録失業者率、貿易の値は通関ベース。ハイライトは速報値。UAH: Ukraine Hryvnia (グリヴナ)

(資料) ウクライナ中央銀行、ウクライナ統計局他

当資料は情報提供のみを目的として作成されたものであり、金融商品の売買や投資など何らかの行動を勧誘するものではありません。ご利用に関しては、すべてお客様御自身でご判断下さいませよう、宜しくお願い申し上げます。当資料は信頼できると思われる情報に基づいて作成されていますが、当室はその正確性を保証するものではありません。内容は予告なしに変更することがありますので、予めご了承下さい。また、当資料は著作物であり、著作権法により保護されています。全文または一部を転載する場合は出所を明記してください。