

ウクライナ経済・金融概況

Main Economic & Financial Indicators (Ukraine)

経済調査室

Economic Research Office

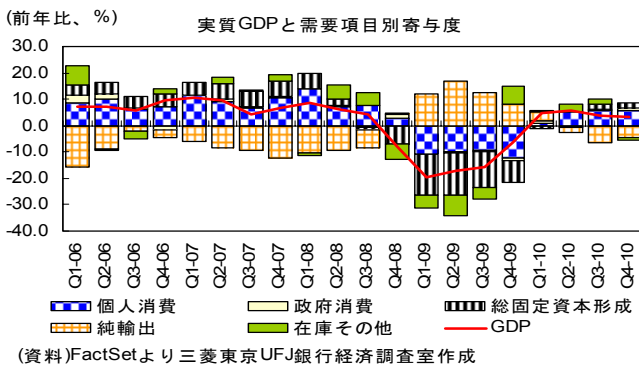
(照会先: ダーベル暁子 akiko.darvell@uk.mufj.jp)

概況

ウクライナの第 4 四半期の実質 GDP 成長率は前年同期比 3.3%となった。実質 GDP 成長率は第 2 四半期に同 5.5%となったが、ベース効果の剥落や夏季の旱魃被害等により、第 3・4 四半期は 2 期連続で伸びが鈍化した。その結果、2010 年通年の実質 GDP 成長率は前年比 4.2%となった。

第 4 四半期の数値を需要項目別にみると、個人消費が前年同期比+9.0%と前期に引き続き高い伸びを示し、全体の成長を牽引した。平均賃金が、年後半に向けて加速したことなどに下支えされた。総固定資本形成は同+10.6%となった。前年比▲50.5%と大幅に後退した 2009 年からのリバウンドが大きい。一方、純輸出は、前年同期の大幅な落ち込みからの反動と内需の回復により、輸入(前年同期比+14.3%)が輸出(同+4.9%)を上回って伸びたことから、全体の成長にはマイナスに寄与した。

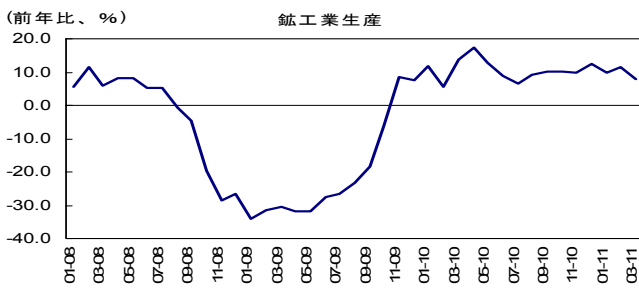
生産側では、干ばつの影響で第 3 四半期に前年同期比 3.3%減となった農業は、第 4 四半期に若干持ち直し、同+0.3%となった。また製造業は同+15.0%と伸びが加速し、全体の成長を牽引した。また、2008 年以降大幅な落ち込みが続いていた建設業は、2 期連続でプラスの伸びを示した。



生産

3 月の鉱工業生産は前年同月比+8.0%と、前月の同+11.5%から伸びが鈍化した。製造業における伸びが、前月の同+14.9%から同+8.1%に鈍化したことが主因である。製造業の内訳をみると、輸出の 3 割強を占める主要品目の鉄鋼が 3 月は同+5.7%と、前月の同+17.4%から急速に減速している。

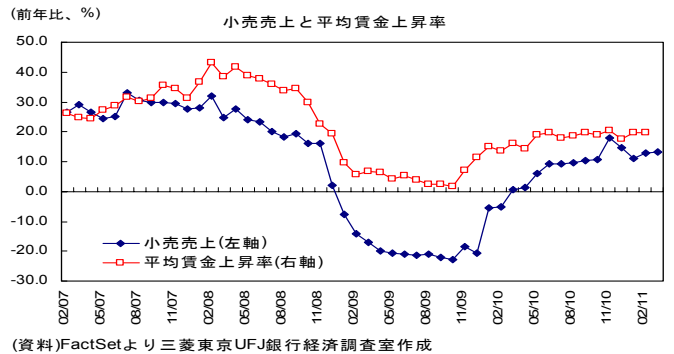
一方、夏季の干ばつの影響を受けて 2010 年下半年に落ち込んだ農業生産は 2011 年に入り回復を見せており、数量ベースの農業生産統計では、第 1 四半期の伸び率は前年同期比+5.3%となった。また、2008 年以降大幅な落ち込みを続けてきた建設業も、ベース効果によるところが大きいものの、金額ベースの建設統計では第 1 四半期の伸び率は同+6.8%とプラスの伸びに転じた。建設業は今後、2012 年にポーランドと共同開催するサッカー欧州選手権に向けた大規模なインフラ整備が進むことなどから、回復が見込まれる。



消費・物価

消費： 3 月の小売売上は前年同月比+13.3%となり、伸びが加速した。2 月の平均賃金上昇率が同+19.6%と高い伸び率を維持していることや、インフレ率が 2010 年 9 月以降、低下傾向にあることが、家計の可処分所得を増加させ、消費を押し上げたとみられる。

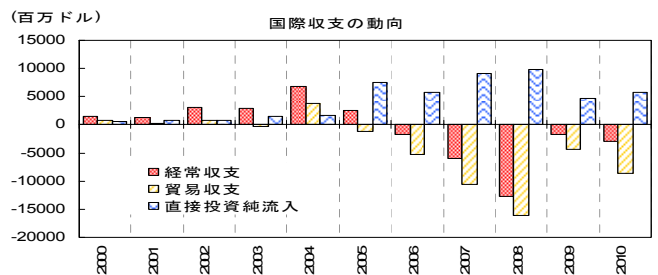
物価： 3 月の消費者物価指数は、前年同月比 7.7%と、前月の同 7.2%から上昇した。インフレ圧力の上昇は、穀物や野菜などを中心とした食料品価格の上昇と、世界的な原油価格の高騰を受けたガソリン価格の上昇が主因。生産者物価指数も 2 月に前年同月比+21.4%、3 月に同+20.3%と高い伸びを示しており、供給サイドからのインフレ圧力も強まっている。また IMF との融資協定条件の一部として、政府は 4 月に電気小売料金を 15%引き上げたほか、7 月にはガス小売料金を 20%の引き上げを計画していることから、今後、インフレ率は加速していくとみられる。



国際収支

ウクライナ中央銀行が発表した 2010 年の国際収支統計によれば、経常赤字は前年の▲17.3 億ドルから▲28.8 億ドルに拡大した。貿易赤字が拡大したことが主因。資本収支では、直接投資の純流入額が前年の 46.5 億ドルから 57.6 億ドルに増加し、経常赤字分を補うに十分な水準を維持した。

一方、中央銀行が発表した 2011 年 1~2 月の国際収支では、経常赤字額が▲8.2 億ドルと、前年同期の 3 億ドルの黒字から大幅に悪化した。これは貿易収支の赤字が前年同期の▲5.5 億ドルから、▲19.8 億ドルに拡大したことが主因。輸出は世界的なコモディティ価格の上昇や主要輸出先であるロシアからの需要拡大で前年同期比+46.2%と高い伸び率となった一方、輸入もロシアからのガス輸入が前年同期に比べ 2.4 倍増となったことや、国内の生産増や個人消費の回復から、一般機械や自動車輸入も大幅に伸び、同+63.1%となった。資本収支は、2 月に政府が 15 億ドル相当のユーロ建て国債の発行を成功させたこと等から、前年同期の▲20.1 億ドルの赤字から、24.4 億ドルの黒字となった。直接投資の純流入は前年からほぼ変わらず、5.1 億ドルとなった。



ウクライナ経済・金融概況

1. 年、四半期

	2008	2009	2010	10/Q1	10/Q2	10/Q3	10/Q4	11/Q1
名目GDP実額 (10億米ドル)	179.7	113.5	137.7	27.4	32.8	38.5	39.0	-
実質GDP成長率 (y/y, %)	2.3	-14.8	4.2	4.8	5.5	3.6	3.3	-
（民間消費支出） (y/y, %)	13.1	-14.9	7.0	1.2	7.8	9.4	9.0	-
（総固定資本形成） (y/y, %)	-1.2	-50.5	4.9	-7.5	-1.2	12.6	10.6	-
鉱工業生産 (y/y, %)	-3.1	-21.9	11.2	11.1	13.4	9.0	11.5	9.7
小売売上 (y/y, %)	17.9	-20.6	7.8	-3.4	5.5	9.8	14.4	12.4
銀行貸出伸び率 (y/y, %)	72.0	-1.5	1.3	-1.9	-1.7	-0.1	1.3	-
消費者物価上昇率 (y/y, %)	25.2	15.9	9.4	11.2	8.4	8.5	9.5	7.7
平均貸金上昇率(名目) (y/y, %)	33.7	5.5	17.7	14.9	17.7	18.8	19.0	-
失業率* (%)	2.2	2.4	1.6	1.9	1.5	1.4	1.7	2.2
貿易収支* (百万米ドル)	-18,532	-5,733	-9,309	-1,641	-1,460	-1,055	-2,913	-3,882
輸出額 (百万米ドル)	67,003	39,703	51,431	12,225	10,336	12,762	13,155	15,178
輸出伸び率 (y/y, %)	36.1	-40.7	29.5	-9.0	24.0	41.9	29.6	24.2
輸入額 (百万米ドル)	85,534	45,436	60,740	13,865	11,796	13,817	16,067	19,060
輸入伸び率 (y/y, %)	41.0	-46.9	33.7	-21.6	20.6	38.3	36.2	37.5
経常収支 (百万米ドル)	-12,763	-1,732	-2,884	57	495	-1,090	-2,346	-
資本収支 (百万米ドル)	9,700	-11,994	7,914	-730	4,605	3,163	876	-
対内直接投資 (百万米ドル)	7,808	5,604	9,891	1,534	1,245	1,503	2,213	-
外貨準備高 (百万米ドル)	18,988	21,845	31,786	24,179	28,441	33,529	33,327	-
対外債務残高 (百万米ドル)	101,659	103,396	117,343	102,914	104,634	111,628	117,343	-
政策金利(ディスカウント金利)	12.00	10.25	10.25	10.25	9.50	7.75	7.75	7.75
短期金利(Interbank 1month ask)	18.19	25.94	9.39	17.24	9.11	4.65	7.15	7.88
UAH/USD	5.277	8.044	7.948	8.010	7.921	7.906	7.957	7.954
UAH/Euro	7.699	11.217	10.545	11.083	10.084	10.222	10.802	10.889
UAH/GBP	9.635	12.593	12.286	12.491	11.819	12.262	12.571	12.746

2. 月次

	10/08	9	10	11	12	11/01	2	3
鉱工業生産 (y/y, %)	9.7	10.5	10.6	10.6	13.2	9.7	11.5	8.0
小売売上 (y/y, %)	9.7	10.4	10.7	17.8	14.7	11.1	12.8	13.3
銀行貸出伸び率 (y/y, %)	-1.5	-0.1	0.8	1.8	1.3	3.1	4.3	-
消費者物価上昇率 (y/y, %)	8.3	10.5	10.1	9.2	9.1	8.2	7.2	7.7
平均貸金上昇率(名目) (y/y, %)	18.8	19.6	19.1	20.4	17.7	19.9	19.6	-
失業率* (%)	1.4	1.5	1.4	1.6	2.0	2.1	2.2	2.2
貿易収支* (百万米ドル)	-1,187	-787	-1,428	-1,103	-1,352	-314	-1,766	-
輸出額 (百万米ドル)	4,255	4,662	4,747	5,129	5,301	3,012	6,355	-
輸出伸び率 (y/y, %)	32.6	25.1	13.8	29.8	29.3	0.0	87.8	-
輸入額 (百万米ドル)	5,442	5,449	6,175	6,232	6,652	3,326	8,121	-
輸入伸び率 (y/y, %)	41.9	34.1	42.4	38.2	32.6	0.0	117.9	-
政策金利(ディスカウント金利)	7.75	7.75	7.75	7.75	7.75	7.75	7.75	7.75
短期金利(Interbank 1month ask)	3.98	4.33	4.13	5.99	11.18	8.86	7.12	7.77
UAH/USD	7.890	7.926	7.946	7.957	7.967	7.955	7.952	7.954
UAH/Euro	10.178	10.377	11.045	10.856	10.529	10.635	10.856	11.151
UAH/GBP	12.350	12.346	12.605	12.699	12.416	12.552	12.826	12.853

(注)失業率は登録失業者率、貿易の値は通関ベース。ハイライトは速報値。UAH: Ukraine Hryvnia (グリヴナ)

(資料) ウクライナ中央銀行、ウクライナ統計局他

当資料は情報提供のみを目的として作成されたものであり、金融商品の売買や投資など何らかの行動を勧誘するものではありません。ご利用に関しては、すべてお客様御自身でご判断下さいませよう、宜しくお願い申し上げます。当資料は信頼できるとされる情報に基づいて作成されていますが、当室はその正確性を保証するものではありません。内容は予告なしに変更することがありますので、予めご了承下さい。また、当資料は著作物であり、著作権法により保護されております。全文または一部を転載する場合は出所を明記してください。