

英国経済・金融概況
Main Economic & Financial Indicators (UK)

経済調査室
Economic Research Office

(照会先: コウバーン 弘華 hiroka.cockburn@uk.mufg.jp)

概況 生産・貿易

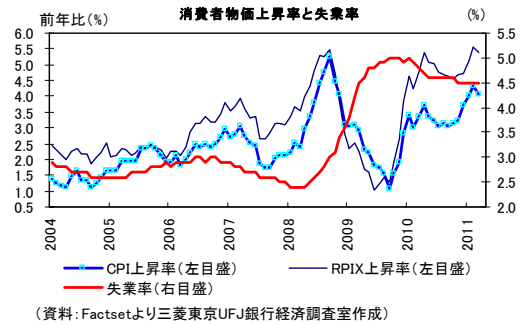
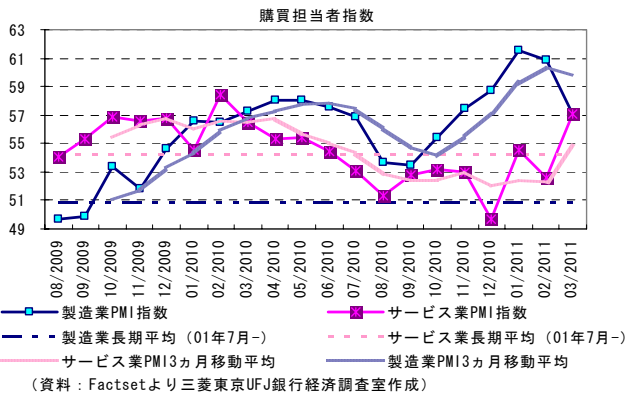
英国景気は回復基調にあるが、やや弱含みの展開となっている。企業景況感を示す 3 月の購買担当者指数をみると、拡大・縮小を分ける 50 を上回っている。部門別では、サービス部門が 57.1 と前月の 52.6 から大きく上昇した一方で、製造業部門は 57.1 と、前月の 60.9 から低下した。前者は、13 か月ぶりの高い水準となったほか、新規受注が大幅に増加した。後者については、消費財部門において国内からの新規受注の伸びが減速した。EU 外からの新規受注指数は強含みであるため、輸出が今後の景気の支えとなる期待はある。一方で、家計部門についてみると、実質購買力は低下、消費者信頼感指数は低い水準にある。政府の財政緊縮策が本格化する影響もあるため、今後も弱含みの推移が続こう。

2 月の鉱工業生産は+2.4%と前月から減速した。メンテナンス作業が行われたため、エネルギーの生産が減少したことが主因となった。
2 月は EU 外への輸出の伸びが、輸入の伸びを上回ったことを反映し、貿易赤字は▲67.8 億ポンドと、前月の▲77.9 億ポンドから縮小した。

消費・物価

2 月の小売売上数量は前年比+1.3%と、前月の同+5.1%から低下した。失業率は 4.5%と横ばい推移をしているほか、消費者信頼感も弱く、家計の実質購買力は低下しているため、消費の基調は弱含みであるとみられる。

3 月の消費者物価上昇率は前年比 4.0%と、前月から低下した。スーパーが、弱含みの家計需要を喚起するために、食料品価格を値下げしたことが背景にある。

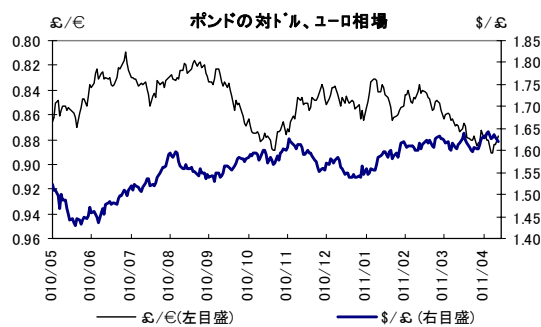
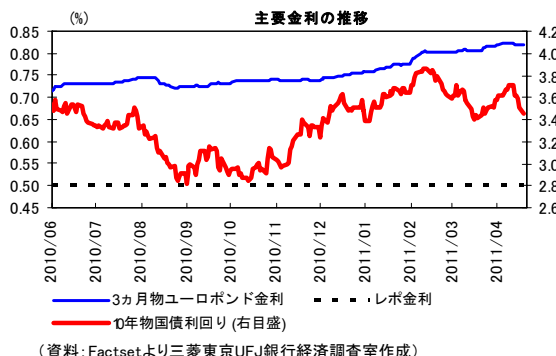


金利・為替相場

政策金利: 4 月の MPC で、英中銀は政策金利 (レポ金利) を 0.50%に、資産買取額の上限は 2,000 億ポンドに据え置いた。前月の MPC では、セントランス委員が 50bps の利上げ、ウィール委員とデール委員が 25bps の利上げ、一方でポーゼン委員は資産買取額の上限を 2,500 億ポンドまで引き上げることを支持した。今月も意見が分かれたとみられるが、3 月のインフレが鈍化したことで、即時の利上げを回避する余地ができたと考えられる。年初に付加価値税率が過去最高水準まで上げられたことや、エネルギー価格の上昇を受け、インフレ率は高い水準にある。一方で、物価上昇により家計の実質購買力は低下している。財政緊縮および社会保険徴収料の引き上げを受け、雇用情勢が弱含む可能性もある。貸出の伸びも弱含みである。また、中東・北アフリカおよび東日本大震災が世界景気を下押しするリスクがあることから、不透明感も残っており、英中銀は様子見の姿勢を維持しているとみられる。

市場金利 (3 月~): 短期金利 (3 ヶ月物) は 0.83%で始まった。インフレ率が英中銀の目標値 (2%) を大きく上回る高い水準にあることから、利上げ期待が強まった。短期金利は上昇し、足元 4 月 18 日には、0.88%で引けた。長期金利 (10 年物国債利回り) は 3.62%で始まった。リビア情勢に対する懸念などからリスク回避性向が強まり、利回りは 16 日に一旦 3.40%まで低下した。その後、世界景気拡大への期待感から株高となったほか、英国のインフレ期待が強まり、長期金利は 4 月 11 日まで上昇傾向で推移した。以降は弱含みの経済指標を受けて反落し、18 日に 3.46%で引けた。

為替相場 (3 月~): ポンドの対ドル相場は 1 ポンド = 1.6309 ドルで始まった。中東・北アフリカ情勢についての不透明感から、質への逃避となり、ドルが買われたほか、英中銀の利上げ期待が交錯するなかで上下する場面もあった。サービス業の景況感指数の上昇を受け、英国景気の先行きに対する見方が若干改善したことでやや戻し、足元 18 日には、1 ポンド = 1.6199 ドルで引けた。一方、対ユーロ相場は、1 ユーロ = 0.848 ポンドで始まった。ECB の利上げ期待に支えられ、ユーロが強含んだことから、ポンドは低下傾向で推移した。足元ではギリシャなどの債務懸念からユーロが低下、ポンドは若干戻し、18 日には、1 ユーロ = 0.877 ポンドで引けた。



1. 年、四半期

		08	09	10	2010/Q1	Q2	Q3	Q4	2011/Q1	
実質GDP成長率*		▲ 0.1	▲ 4.9	1.3	0.2 ▲ 0.4	1.1 1.5	0.7 2.5	▲ 0.5 1.5	- -	
実質企業投資		(前期比(%)) (前年比(%))	▲ 1.1 ▲ 18.9	2.6	7.7 ▲ 9.3	0.2 0.8	4.0 9.0	▲ 0.0 12.2	- -	
鉱工業生産*			▲ 3.1 ▲ 10.1	2.1	1.1 0.2	1.0 1.5	0.3 3.0	0.8 3.3	- -	
	製造業		▲ 2.9 ▲ 10.7	3.6	1.4 1.4	1.6 3.2	0.8 4.7	1.2 5.0	- -	
信頼感指数*	製造業	4.8	3.4	▲ 4.7	▲ 12.8	▲ 4.8	▲ 2.2	0.8	5.1	
	消費者	▲ 19.4	▲ 18.4	▲ 11.6	▲ 4.1	▲ 8.9	▲ 15.7	▲ 17.5	▲ 22.4	
小売売上数量*		1.7	1.0	0.4	▲ 2.0 0.2	1.2 0.8	0.8 0.6	0.0 0.0	#N/A #N/A	
失業者数 (千人)		906.1	1,528.3	1,497.1	1572.3	1490.4	1466.5	1459.1	1452.9	
(失業保険ヘース)*		(前期比(%))	4.8 68.7	▲ 2.0	▲ 2.4	▲ 5.2	▲ 1.6	▲ 0.5	▲ 0.4	
失業率 (失業保険ヘース)*		(%)	2.8	4.7	4.7	4.9	4.6	4.6	4.5	
平均賃金収入*		(前年比(%))	3.6	▲ 0.1	2.3	4.4	0.8	2.0	1.8	
生産者価格		工業品産出価格	6.7	1.6	4.2	1.1 3.9	1.8 4.8	0.1 4.1	1.0 4.1	2.3 5.3
	原燃料投入価格	22.2	▲ 3.8	9.9	3.5 8.5	2.7 11.6	▲ 0.9 9.3	4.8 10.3	7.4 14.5	
小売物価		消費者物価(CPI)	3.6	2.1	3.3	0.7 3.2	1.3 3.4	0.3 3.1	1.0 3.4	1.5 4.2
	総合指数(RPI)	4.0	▲ 0.5	4.6	1.1 4.0	1.9 5.1	0.4 4.7	1.1 4.7	1.7 5.3	
	住宅金利を除く(RPIX)	4.3	2.0	4.8	1.2 4.5	1.9 5.1	0.4 4.7	1.1 4.7	1.8 5.3	
住宅価格(HBOS index)		(前期比(%))	▲ 8.6	▲ 9.9	3.0	0.7 4.6	▲ 0.4 6.3	▲ 0.8 2.8	▲ 1.0 ▲ 1.6	▲ 0.5 ▲ 2.8
輸出金額		世界計 (百万ポンド)	252,086	227,645	265,329	62154	66112	66664	70399	
	(前年比(%))	14.1	▲ 9.7	16.6	11.4	21.2	17.5	16.1	-	
	対EU25カ国 (百万ポンド)	141,831	124,423	141,978	33840	35540	34503	38095	-	
	(前年比(%))	11.0	▲ 12.3	14.1	10.2	21.1	9.9	15.5	-	
輸入金額		世界計 (百万ポンド)	345,202	310,010	363,106	84763	88799	92340	97204	
	(前年比(%))	11.1	▲ 10.2	17.1	10.1	18.9	20.8	18.7	-	
	対EU25カ国 (百万ポンド)	181,070	162,139	184,649	44002	45344	46230	49073	-	
	(前年比(%))	6.6	▲ 10.5	13.9	12.1	17.7	14.6	11.5	-	
貿易収支		世界計 (百万ポンド)	▲ 93,116	▲ 82,365	▲ 97,777	▲ 22609	▲ 22687	▲ 25676	▲ 26805	
	対EU25カ国 (百万ポンド)	▲ 39,239	▲ 37,716	▲ 42,671	▲ 10162	▲ 9804	▲ 11727	▲ 10978	-	
経常収支*		(百万ポンド)	▲ 23,776	▲ 23,854	▲ 36,230	▲ 9504	▲ 7575	▲ 8663	▲ 10488	
通貨供給量*		M4: (前年比(%))	15.7	5.4	5.6	5.6	10.4	11.3	8.7	
公共部門所要借入額 (PSNCR) (百万ポンド)			162,633	187,357	78,229	3,532	4,175	25,031	45,491	
外貨準備(金を除く) (10億米ドル)			44.35	55.70	68.34	57.63	61.18	67.24	68.34	
政策金利(レポ金利) (%)			2.00	0.50	0.50	0.50	0.50	0.50	0.50	
ユーロ・ポンド金利(3ヵ月物) (%)			5.51	1.21	0.70	0.59	0.70	0.76	0.74	
国債利回り(10年物) (%)			4.48	3.59	3.51	3.98	3.70	3.15	3.22	
米ドル/ポンド為替相場			1.8327	1.5598	1.5441	1.5577	1.4911	1.5506	1.5795	
ポンド/ユーロ為替相場			0.7972	0.8912	0.8581	0.8876	0.8529	0.8336	0.8543	
円/ポンド為替相場			189.44	146.02	135.48	141.33	137.32	132.96	130.39	
ポンド実効相場**			91.07	80.48	80.41	79.52	79.94	81.79	80.34	

(注) 特記なき限り上段は前期比、下段は前年比。外貨準備、通貨供給量については月末値、金利はレポ金利が期末値、

その他が期中平均値。*印は季調値。失業率=失業者数/自営を含む就業者数。

信頼感指数については、欧州委員会発表。** 2005年=100

(資料) 英国政府統計局 他

2. 月次

		2010/08	9	10	11	12	2011/01	2	3
実質GDP成長率*		データは四半期のみ							
		0.4	0.4	▲ 0.2	0.6	0.6	0.3	▲ 1.2	-
鉱工業生産*		3.9	3.6	3.1	3.2	3.7	4.2	2.4	-
製造業		0.4	0.2	0.4	0.7	▲ 0.1	0.9	0.0	-
		5.6	4.5	5.3	5.2	4.5	6.6	4.9	-
信頼感指数*		▲ 1.5	▲ 2.6	▲ 0.4	▲ 2.4	5.2	1.0	5.7	8.7
製造業		▲ 13.1	▲ 16.7	▲ 16.1	▲ 18.4	▲ 18.0	▲ 20.8	▲ 24.1	▲ 22.4
消費者									
小売売上数量*		▲ 0.3	▲ 0.5	0.6	0.1	▲ 0.9	1.5	▲ 0.8	-
		0.8	0.1	0.0	0.6	▲ 0.7	5.1	1.3	-
失業者数 (千人)		1466.1	1468	1462.8	1460	1454.6	1458.3	1449.8	1450.5
(失業保険ヘース)* (前期比(%))		0.0	0.1	▲ 0.4	▲ 0.2	▲ 0.4	0.3	▲ 0.6	0.0
失業率 (失業保険ヘース)* (%)		4.6	4.6	4.6	4.5	4.5	4.5	4.5	4.5
平均賃金収入* (前年比(%))		2.1	2.2	2.0	2.1	1.2	3.7	1.3	-
(3ヶ月平均 前年同期比(%))		1.7	2.1	2.1	2.1	1.8	2.3	2.0	-
生産者価格		0.1	0.0	0.6	0.4	0.5	1.1	0.5	0.9
工業品産出価格		4.2	3.8	4.0	4.1	4.2	5.0	5.3	5.4
原燃料投入価格		▲ 0.1	0.6	2.4	0.9	3.9	2.2	1.4	3.7
		8.3	8.8	8.5	9.3	13.1	14.1	14.9	14.6
小売物価		0.5	0.0	0.3	0.4	1.0	0.1	0.7	0.3
消費者物価(CPI)		3.1	3.1	3.2	3.3	3.7	4.0	4.4	4.0
総合指数(RPI)		0.4	0.4	0.2	0.4	0.7	0.3	1.0	0.5
		4.7	4.6	4.5	4.7	4.8	5.1	5.5	5.3
住宅金利を除く(RPIX)		0.4	0.4	0.2	0.4	0.7	0.3	1.0	0.5
		4.7	4.6	4.6	4.7	4.7	5.1	5.5	5.4
住宅価格 (HBOS index)		0.4	▲ 3.7	1.9	▲ 0.2	▲ 1.1	0.8	▲ 0.9	0.1
(前月比(%))		4.8	2.8	1.2	▲ 0.8	▲ 1.6	▲ 2.4	▲ 2.7	▲ 2.8
3ヶ月平均 前年同期比(%))									
輸出金額		22,090	22,296	22,909	23,639	23,851	24,761	25,074	-
世界計 (百万ポンド)		20.2	15.5	14.7	18.9	14.8	28.0	18.0	-
(前年比(%))		11,670	11,431	12,575	12,692	12,828	13,065	12,488	-
対EU27カ国 (百万ポンド)		16.7	6.0	15.0	16.7	14.8	20.0	10.1	-
(前年比(%))		30,739	30,760	31,403	32,264	33,537	32,550	31,850	-
輸入金額		24.8	16.3	15.7	20.3	19.9	17.4	14.7	-
世界計 (百万ポンド)		15,611	15,399	16,083	16,292	16,698	16,644	16,415	-
対EU25カ国 (百万ポンド)		18.7	9.6	11.1	11.2	12.2	15.2	14.4	-
(前年比(%))		▲ 8,649	▲ 8,464	▲ 8,494	▲ 8,625	▲ 9,686	▲ 7,789	▲ 6,776	-
貿易収支		▲ 3,941	▲ 3,968	▲ 3,508	▲ 3,600	▲ 3,870	▲ 3,579	▲ 3,927	-
対EU27カ国 (百万ポンド)									
経常収支* (百万ポンド)		データは四半期のみ							
通貨供給量* M4: (前年比(%))		9.5	8.7	6.2	5.9	5.6	▲ 2.5	▲ 2.8	-
公共部門所要借入額 (PSNCR) (百万ポンド)		5,660	21,533	2,545	17,107	25,839	▲ 14,765	6,981	-
外貨準備(金を除く) (10億米ドル)		62.75	67.24	66.49	65.02	68.34	72.72	73.46	-
政策金利(レポ金利) (%)		0.50	0.50	0.50	0.50	0.50	0.50	0.50	0.50
ユーロ・ポンド金利(3ヵ月物) (%)		0.77	0.73	0.73	0.73	0.77	0.83	0.83	0.84
国債利回り(10年物) (%)		3.07	3.02	2.96	3.19	3.49	3.60	3.76	3.54
米ドル/ポンド為替相場		1.5649	1.5576	1.5862	1.5958	1.5582	1.5777	1.6129	1.6159
ポンド/ユーロ為替相場		0.8241	0.8404	0.8763	0.8547	0.8480	0.8472	0.8464	0.8676
円/ポンド為替相場		133.58	131.44	129.67	131.76	129.75	130.40	133.23	131.96
ポンド実効相場**		82.65	81.25	79.50	80.97	80.50	80.80	81.52	80.24

(注) 特記なき限り上段は前月比、下段は前年比。

*印は季調値。失業率=失業者数/自営を含む就業者数。信頼感指数については欧州委員会発表。

** 2005年=100 外貨準備、通貨供給量については月末値、金利はレポ金利が月末値、その他は期中平均値。

(資料) 英国政府統計局 他

当資料は情報提供のみを目的として作成されたものであり、金融商品の売買や投資など何らかの行動を勧誘するものではありません。ご利用に関しては、すべてお客様御自身でご判断下さいますよう、宜しくお願い申し上げます。当資料は信頼できると思われる情報に基づいて作成されていますが、当室はその正確性を保証するものではありません。内容は予告なしに変更することがありますので、予めご了承下さい。また、当資料は著作物であり、著作権法により保護されています。全文または一部を転載する場合は出所を明記してください。