

スロバキア経済・金融概況
Main Economic & Financial Indicators (Slovakia)

経済調査室
Economic Research Office
(照会先: ダーベル暁子 akiko.darvell@uk.mufg.jp)

概況 消費・雇用・物価

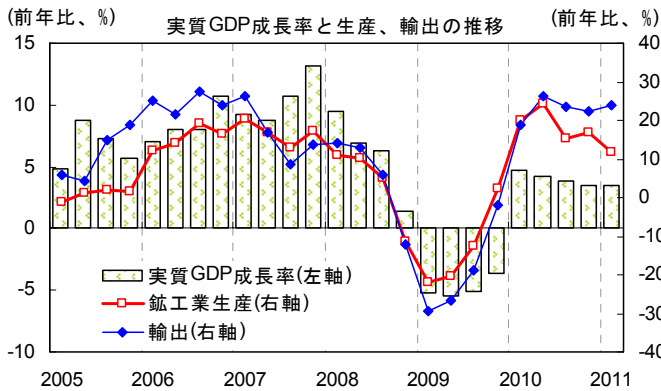
スロバキア統計局によれば、2011 年第 1 四半期の実質 GDP 成長率（速報値）は、前期から横ばいの前年同期比 3.5%となった。詳細なデータは 6 月に発表予定であるが、各経済指標をみると、第 1 四半期の小売売上が依然マイナス成長であり、鉱工業生産の伸びも鈍化する一方、輸出が高い伸び率を維持していることから、外需が全体の成長を押し上げたとみられる。

中央銀行は 3 月末に発表した中期見通しにおいて、実質 GDP 成長率見通しを、2011 年に関しては前回（12 月）予測の前年比 3.0%から同 3.3%に、2012 年は同 4%から 4.5%に上方修正した。海外需要が好調であることや、企業における設備投資の回復に加え、雇用環境の改善やこれに伴う個人消費の回復なども見込まれるとしている。下押しリスクとしては、政府による追加的な財政緊縮策の実施の可能性や、原油や農産物価格のインフレ上昇リスク、個人消費回復の遅れなどが挙げられている。

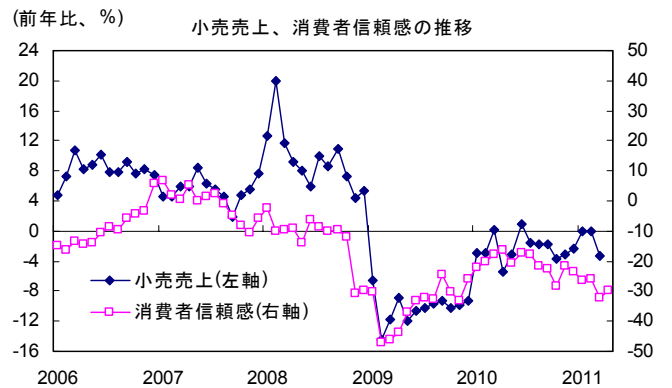
消費： 小売売上は 2010 年 10 月以降、落ち込みのペースが鈍化傾向にあったが、3 月は前年同月比▲3.4%と再度マイナスの伸びに転じた。消費者信頼感指数は、3 月に▲32.2 と 2009 年 11 月以来の低い水準に落ち込んだが、4 月は若干改善し、▲29.8 となった。しかし、前年同月の水準は 13.5 ポイント下回っている。内訳をみると、全体的な経済、家計、失業に対する見通しが改善した。

雇用： 2 月の失業率は前月の 13.0%から 13.2%に上昇し、2005 年 1 月以降で最も高い水準となった。季節要因もあるが、財政緊縮策による公的部門での人員削減なども失業率を押し上げている。

物価： 4 月の消費者物価指数は前年同月比 3.7%と前月の同 3.6%から上昇した。1 月から VAT 税率が引き上げられたことに加え、世界的なコモディティ価格上昇の影響により、特に食料品（同 6.5%）、輸送交通費（同 6.2%）における価格上昇が全体の上昇率を押し上げた。



(資料)FactSetより三菱東京UFJ銀行経済調査室作成



(資料)FactSetより三菱東京UFJ銀行経済調査室作成

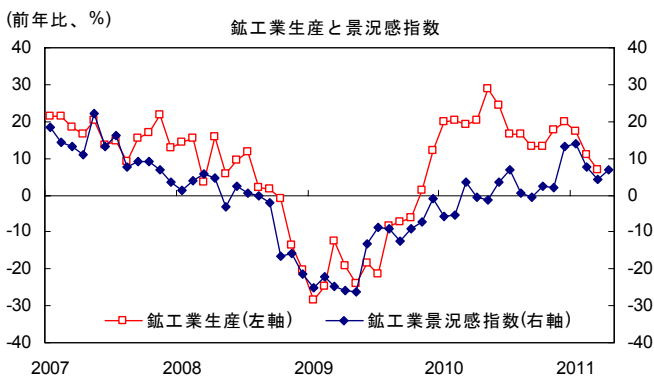
生産 政府財政

3 月の鉱工業生産は前年同月比+6.8%（営業日調整済み）と、前月の同+10.8%から鈍化した。鉱工業生産は 12 月に同+19.9%となって以降、4 カ月連続で減速している。部門別にみると、製造業は、前月から若干減速し、同+10.0%となった。主要輸出産業である自動車を含む輸送機器が同+21.6%と高い伸びを示した一方、電気機器では同▲1.4%とマイナスの伸びに転じている。

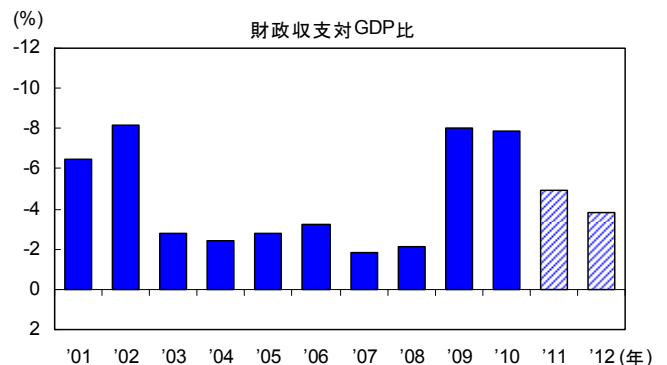
製造業における景況感指数は、1 月に 2007 年 8 月以来の高水準となって以降、2 カ月連続で低下したが、4 月は前月から+2.4 ポイント上昇した。景況感指数の内訳をみると、生産見通しと受注に改善がみられる一方、輸出量の見通しは悪化しており、海外需要の減速に対する懸念が表れている。

政府財政

2010 年の政府財政赤字は対 GDP 比▲7.9%となり、前年の同▲8.0%からほとんど改善せず。6 月に行われた総選挙に向け前政権が歳出を増加させたうえ、法人税を中心に税収が不芳であったため。2011 年の財政赤字目標は対 GDP 比▲4.9%。11 年第 1 四半期の財政赤字は、前年同期比▲33.4%減少した。EU からの補助金等の受給が大きいが、VAT 税率の引き上げと企業業績の回復による税収の増加や、財政緊縮による歳出削減効果もある。2012 年の政府財政赤字目標は対 GDP 比▲3.8%に設定された。公務員給与の凍結、不動産税率引き上げ、テレビ受信料廃止の先送り等を実施する予定。



(資料)FactSetより三菱東京UFJ銀行経済調査室作成



(資料)ユーロスタットより三菱東京UFJ銀行経済調査室作成、2011年以降はスロバキア財務省見通し

スロバキア経済・金融概況

1. 年、四半期

	2008	2009	2010	10/Q1	10/Q2	10/Q3	10/Q4	11/Q1
名目GDP実額 (百万ユーロ)	67,007	63,051	65,906	15,149	16,267	17,470	17,020	-
実質GDP成長率 (y/y, %)	5.8	-4.8	4.0	4.7	4.2	3.8	3.5	3.5
(民間消費支出) (y/y, %)	6.1	0.2	-0.3	-0.1	-1.4	-0.3	0.5	-
(総固定資本形成) (y/y, %)	1.0	-19.9	3.6	-3.4	1.8	4.8	10.6	-
鉱工業生産 (y/y, %)	3.2	-13.7	18.9	19.8	24.4	15.4	16.8	11.3
小売売上高 (y/y, %)	9.1	-10.3	-2.2	-1.9	-2.5	-1.7	-3.1	-1.2
銀行貸出残高伸び率 (y/y, %)	19.2	-24.5	3.5	-24.5	-3.3	-1.5	-0.1	3.5
消費者物価上昇率 (y/y, %)	4.6	1.6	1.0	0.5	1.2	1.1	1.1	3.3
賃金上昇率 (y/y, %)	2.8	1.0	4.4	5.2	4.8	3.8	2.6	0.4
失業率 (%)	7.7	11.4	12.5	12.9	12.3	12.3	12.3	-
貿易収支 (百万ユーロ)	-758	946	138	289	373	-356	-169	355
輸出額 (百万ユーロ)	49,522	39,721	48,791	10,655	12,112	12,263	13,762	13,209
輸出伸び率 (y/y, %)	4.6	-19.8	22.8	18.8	26.1	23.7	22.5	24.0
輸入額 (百万ユーロ)	50,280	38,775	48,653	10,366	11,739	12,619	13,931	12,854
輸入伸び率 (y/y, %)	4.6	-22.9	25.5	12.3	27.9	32.8	28.2	24.0
経常収支 (百万ユーロ)	-3,874	-2,264	-2,278	-247	-368	-925	-738	-
資本収支 (百万ユーロ)	6,478	3,422	516	314	-886	857	232	-
対内直接投資 (百万ユーロ)	3,201	-36	397	309	-18	-67	173	-
外貨準備高 (百万ユーロ)	12,844	482	536	502	540	554	530	594
対外債務残高 (百万ユーロ)	37,788	45,523	49,066	46,120	47,994	48,846	49,066	-
株価指数	432.9	317.7	225.0	236.6	219.5	220.5	224.5	234.1
短期金利(Interbank 3m) (期末値)	2.89	0.70	1.01	0.63	0.77	0.89	1.01	1.24
長期金利(Gov.10y bond yields)	4.72	4.71	3.87	4.07	3.83	3.75	3.84	4.24
米ドル/ユーロ為替相場	1.471	1.394	1.326	1.384	1.273	1.293	1.358	1.369
ユーロ/ユーロ為替相場	31.275	30.126	30.126	30.126	-	-	-	-
ポンド/ユーロ為替相場	0.797	0.891	0.858	0.888	0.853	0.834	0.859	0.854

2. 月次

	10/09	10	11	12	11/01	2	3	4
鉱工業生産(営業日調整済) (y/y, %)	13.2	13.1	17.5	19.9	17.3	10.8	6.8	-
小売売上高 (y/y, %)	-1.8	-3.7	-3.1	-2.4	-0.1	0.0	-3.4	-
銀行貸出残高伸び率 (y/y, %)	-0.1	2.7	1.5	3.5	5.3	6.8	6.5	-
消費者物価上昇率 (y/y, %)	1.1	1.0	1.0	1.3	3.0	3.3	3.6	3.7
賃金上昇率 (y/y, %)	4.1	0.7	4.9	2.2	0.6	-0.6	1.0	-
失業率 (%)	12.4	12.3	12.2	12.5	13.0	13.2	-	-
貿易収支 (百万ユーロ)	19	60	13	-242	123	96	136	-
輸出額 (百万ユーロ)	4,558	4,838	4,883	4,040	4,041	4,320	4,847	-
輸出伸び率 (y/y, %)	22.8	19.5	24.9	23.4	31.2	25.1	17.6	-
輸入額 (百万ユーロ)	4,539	4,778	4,870	4,282	3,918	4,224	4,712	-
輸入伸び率 (y/y, %)	29.4	27.8	28.5	28.4	29.5	24.3	19.5	-
株価指数	221.2	224.5	222.6	226.1	229.5	235.2	237.1	244.7
短期金利(Interbank 3m) (期末値)	0.89	1.05	1.03	1.01	1.07	1.09	1.24	1.39
長期金利(Gov.10y bond yields)	3.59	3.67	3.80	4.06	4.16	4.24	4.32	4.33
米ドル/ユーロ為替相場	1.309	1.390	1.364	1.321	1.337	1.365	1.402	1.446
ポンド/ユーロ為替相場	0.840	0.876	0.855	0.848	0.847	0.846	0.868	0.883

注)ハイライトはスロバキア統計局速報値、ユーロ移行時の中心相場は1ユーロ=SKK30.126

(資料)スロバキア中央銀行、IMF、他

当資料は情報提供のみを目的として作成されたものであり、金融商品の売買や投資など何らかの行動を勧誘するものではありません。ご利用に関しては、すべてお客様御自身で判断下さいませ。宜しくお願ひ申し上げます。当資料は信頼できるとされる情報に基づいて作成されていますが、当室はその正確性を保証するものではありません。内容は予告なしに変更することがありますので、予めご了承下さい。また、当資料は著作物であり、著作権法により保護されています。全文または一部を転載する場合は出所を明記してください。