

ロシア経済・金融概況

Main Economic & Financial Indicators (Russia)

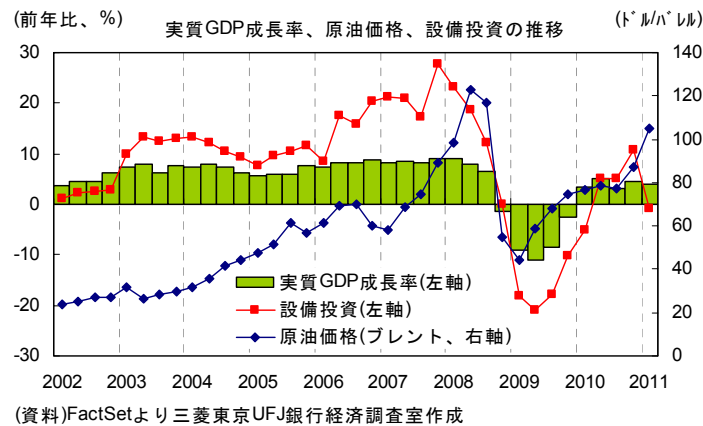
経済調査室

Economic Research Office

(照会先: ダーベル暁子 akiko.darvell@uk.mufj.jp)

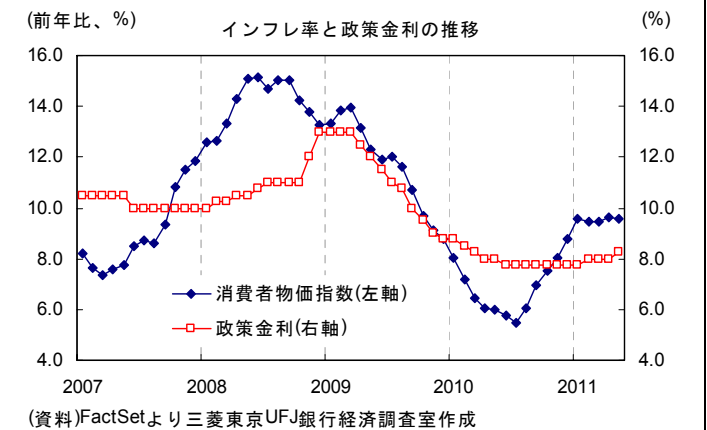
概況 消費・物価・金利

ロシア統計局によれば、第 1 四半期の実質 GDP 成長率は前年同期比 4.1%と、前期の同 4.5%から減速した。生産面では、製造業が前年同期比+12.9%と、前期の同+13.3%からは減速したものの、高い伸びを示した。需要面の詳細は明らかになっていないが、各種経済指標をみると、個人消費については前期から減速したものの底堅く推移したとみられる。一方、個人消費の回復とルーブル高に後押しされ、輸入が輸出を大幅に上回って伸びたことから、純輸出は全体の成長を押し下げたと推測される。また毎月発表される固定資本投資統計をみると、第 1 四半期には前年同期比▲0.8%と、前期の同+10.6%から一転して低迷している。



物価: 5 月の消費者物価指数は前年同月比 9.6%と、前月と同水準にとどまった。食料品価格は前月の同 14.1%から同 13.4%へと、上昇率が低下した。ロシア政府は、昨夏の干ばつ被害を受けて穀物輸出を禁止していたが、7 月以降解除すると発表した。また、ドイツを中心とした欧州における食中毒問題を受け、5 月末以降、EU 域内からの生鮮野菜の輸入を禁じており、今後食料品価格の上昇圧力が再び高まる可能性もある。

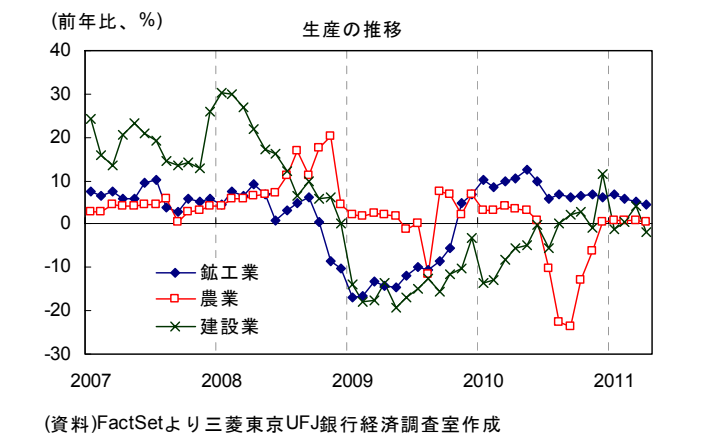
金利: ロシア中央銀行の金融政策委員会は 4 月 29 日、政策金利であるリファイナンス金利を 25 ベーシスポイント引き上げ、8.25%とした。政策金利の引き上げは 2 月以降 2 度目で、高止まりするインフレ率に対処したものの。また 5 月 30 日、同様の理由で預金金利を 25 ベーシスポイント引き上げた一方、リファイナンス金利は据え置いた。



生産

4 月の鉱工業生産は前年同月比+4.5%と、前月の同 5.3%から減速した。部門別では、製造業が同+5.3%と、1~3 月の平均同+10.8%から鈍化した。鉱業部門は同+1.4%、電気・ガス部門は+2.3%となった。ルーブル高で輸入品価格が下落し、国産品の競争力が弱まったことも生産鈍化の要因のひとつと考えられる。

6 月の製造業における購買担当者指数は 50.7 と、かろうじて拡大・縮小を分ける 50 を上回ったものの、約 4 年半ぶりの高水準となった 3 月から 4.9 ポイント低下した。内訳をみると、新規受注では輸出向けの伸びが横ばいとなった一方、国内向けの伸びが低下した。好材料としては、雇用指数が 8 カ月連続で上昇した。また高騰を続けていた第一次製品の価格が低下傾向にあることから、製品価格の上昇も鈍化している。



消費

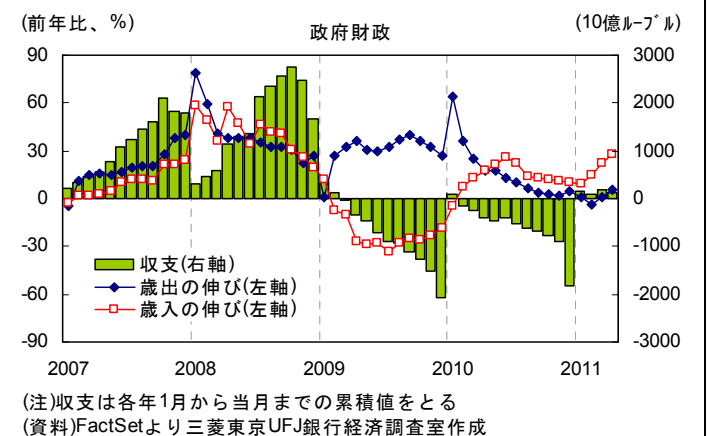
4 月の小売売上は前年同月比+5.6%となり、個人消費は堅調に推移している。自動車販売は 4 月以降、ベース効果の剥落により減速したものの、5 月は前年同月比+47.9%と依然高い伸び率を示している。

国際収支

第 1 四半期の経常収支は 318 億ドルの黒字となった。原油価格の上昇により、輸出が前年同期比+22.1%増となった一方、輸入はルーブル高や内需の回復を受けて前年同期比 40.9%増となった。貿易黒字は前年同期からほぼ横ばいの 482 億ドル。非金融企業における対内直接投資は、前年同期の 67 億ドルから 116 億ドルに増加している。

政府財政

財務省によれば、1~4 月の政府財政収支は 1340 億ルーブルの黒字となった。原油価格の高騰や景気回復で歳入が前年比 27.6%増加した一方、歳出は同+5.8%と小幅な伸びにとどまった。財務省は、原油価格が想定を大幅に上回る水準で推移していることから、2011 年の財政赤字目標を当初の対 GDP 比▲3.6%から同▲1.3%に下方修正した。



ロシア経済・金融概況

1. 年、四半期

	2008	2009	2010	10/Q1	10/Q2	10/Q3	10/Q4	11/Q1
名目GDP実額 (10億米ドル)	1,658.6	1,222.1	1,479.4	320.7	350.3	384.8	422.2	-
実質GDP成長率 (y/y, %)	5.6	-7.8	4.0	3.1	5.2	2.7	4.5	4.1
(民間消費支出) (y/y, %)	10.8	-7.7	1.7	-0.5	4.7	5.1	2.7	-
(総固定資本形成) (y/y, %)	10.4	-15.7	0.8	-4.4	6.3	5.0	11.5	-
鉱工業生産(実質) (y/y, %)	2.6	-9.2	8.3	9.5	10.9	6.4	6.5	5.9
小売売上(実質) (y/y, %)	14.0	-4.7	6.2	2.2	6.9	8.4	7.4	4.7
銀行貸出伸び率(民間部門) (y/y, %)	37.5	1.7	14.5	-1.3	5.9	9.8	14.5	17.6
消費者物価上昇率 (y/y, %)	14.1	11.7	6.9	7.2	5.9	6.2	8.1	9.5
平均賃金上昇率(名目) (y/y, %)	27.4	9.1	12.8	11.8	13.0	12.5	13.7	9.4
失業率 (%)	6.4	8.4	7.5	8.8	7.4	6.8	6.9	7.5
貿易収支 (百万米ドル)	179,745	111,584	151,392	46,530	39,233	29,207	36,422	49,551
輸出額 (百万米ドル)	471,606	303,388	400,132	92,240	97,400	97,615	112,877	114,059
輸出伸び率 (y/y, %)	33.1	-35.7	31.9	61.1	43.0	18.4	18.1	23.7
輸入額 (百万米ドル)	291,861	191,804	248,740	45,710	58,167	68,408	76,455	64,508
輸入伸び率 (%, y/y)	30.6	-34.3	29.7	18.8	32.4	39.5	26.7	41.1
経常収支 (百万米ドル)	103,530	48,604	71,129	33,295	18,037	5,692	14,105	31,800
資本収支 (百万米ドル)	-131,178	-43,502	-26,419	-11,146	8,951	-6,079	-18,145	-15,900
対内直接投資 (百万米ドル)	75,002	36,500	41,194	8,091	11,282	7,072	14,749	-
外貨準備高 (百万米ドル)	411,750	416,649	443,586	423,318	432,991	458,315	443,586	465,448
対外債務残高 (百万米ドル)	480,541	467,245	488,654	463,411	457,421	476,639	488,654	504,605
株価指数	18,487	12,788	17,819	17,400	17,346	17,110	19,401	21,487
短期金利 (Interbank 3m)	9.52	15.02	5.49	7.32	5.44	4.76	4.71	4.69
Rouble/USD	24.887	31.736	30.377	29.851	30.323	30.598	30.719	29.243
Rouble/Euro	36.456	44.109	40.274	41.301	38.550	39.555	41.696	40.015
Rouble/GBP	45.822	49.535	46.945	46.550	45.213	47.451	48.529	46.850
原油価格(ブレント) (USDollar/バレル)	98.173	61.582	79.903	76.345	78.396	77.451	87.288	105.103

2. 月次

	10/10	11	12	11/01	2	3	4	5
鉱工業生産(実質) (y/y, %)	6.6	6.7	6.3	6.7	5.8	5.3	4.5	-
小売売上(実質) (y/y, %)	7.3	8.0	6.9	3.6	5.8	4.8	5.6	-
銀行貸出伸び率(民間部門) (y/y, %)	13.2	14.6	14.5	14.6	16.6	17.6	16.6	-
消費者物価上昇率 (y/y, %)	7.5	8.1	8.8	9.6	9.5	9.5	9.6	9.6
平均賃金上昇率(名目) (y/y, %)	11.6	11.8	16.8	9.1	8.7	10.1	10.8	-
失業率 (%)	6.8	6.7	7.2	7.8	7.6	7.1	7.2	-
貿易収支 (百万米ドル)	10,054	10,798	15,570	14,856	17,387	17,308	19,258	-
輸出額 (百万米ドル)	34,721	35,504	42,652	30,896	39,017	44,146	46,102	-
輸出伸び率 (y/y, %)	14.0	15.1	24.6	11.6	27.7	29.8	37.6	-
輸入額 (百万米ドル)	24,667	24,706	27,082	16,040	21,630	26,838	26,844	-
輸入伸び率 (y/y, %)	27.6	27.4	25.2	41.0	39.3	42.6	39.9	-
株価指数	18,398	19,137	20,569	21,347	21,392	21,697	22,181	20,276
短期金利 (Interbank 3m)	4.601	4.687	4.843	4.744	4.691	4.643	4.393	4.530
Rouble/USD	30.310	31.024	30.801	30.140	29.255	28.414	28.048	27.937
Rouble/Euro	42.129	42.319	40.704	40.285	39.938	39.835	40.550	40.033
Rouble/GBP	48.078	49.510	48.003	47.553	47.187	45.914	45.931	45.637
原油価格(ブレント) (USDollar/バレル)	83.530	85.689	92.249	97.350	103.146	113.885	124.116	125.810

(注)貿易の値は国際収支から採用。ハイライトは速報値。

(資料) ロシア中央銀行、ロシア統計局、IMF、他

当資料は情報提供のみを目的として作成されたものであり、金融商品の売買や投資など何らかの行動を勧誘するものではありません。ご利用に関しては、すべてお客様自身で判断下さいませよう、宜しくお願ひ申し上げます。当資料は信頼できるとされる情報に基づいて作成されていますが、当室はその正確性を保証するものではありません。内容は予告なしに変更することがありますので、予めご了承下さい。また、当資料は著作物であり、著作権法により保護されています。全文または一部を転載する場合は出所を明記してください。