

メキシコ経済・金融概況



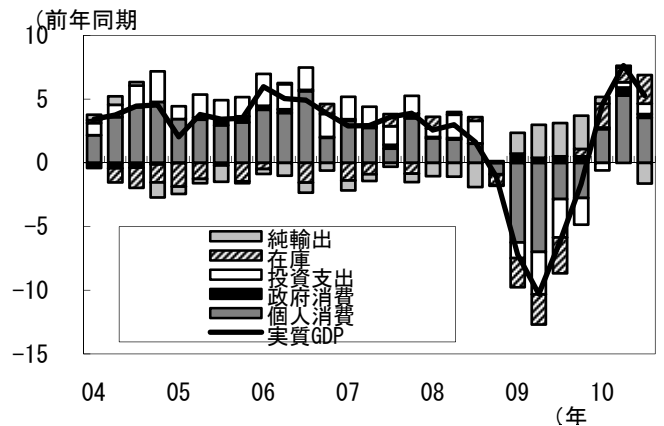
Main Economic & Financial Indicators(Mexico) Economic Research Office

概況

グローバル金融危機の影響もあり、2009年の成長率は通年で▲6.8%と大きく後退した。2010年に入ってから成長率は、輸出や個人消費の本格的な回復を背景に、第1四半期は4.6%、第2四半期も7.6%、第3四半期は5.3%(いずれも前年同期比)と順調に推移している。

ブラジルとの間でのFTA交渉を正式に開始することが11月に発表されたが、農業部門を中心に反対も強いため、今後の行方は不透明な状況にある。また、11月には、銀行業界でバノルテとイクセが経営統合を発表、統合後は国内で3番手、内資系では最大規模の商業銀行が誕生する見込みとなっている。

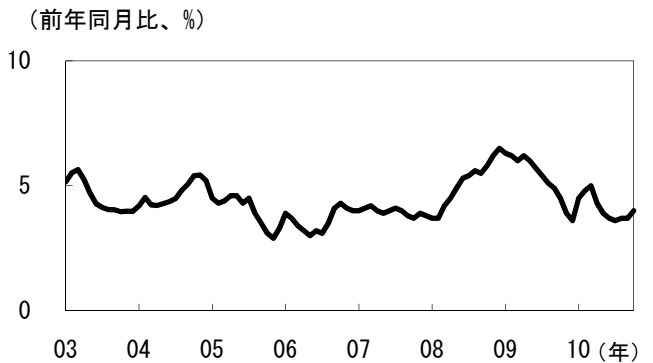
実質GDP成長率



物価

2009年に入ってから国内景気の後退を背景にインフレ率は低下していった。本年に入ってから、景気は本格的に回復しているが、インフレ率は概ね4%台の水準で安定して推移している。

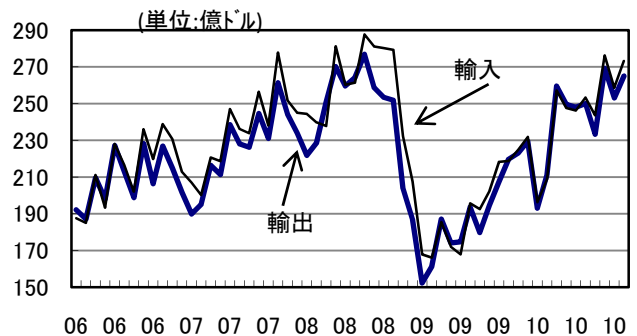
消費者物価上昇率



国際収支

2009年は、グローバル金融危機や米国の景気後退の影響もあって、通年での輸出入ともに前年比で2割以上も減少した。2010年に入ってから米国経済の回復などを背景に輸出は大きく増加、輸入も国内景気の本格的な回復を背景に大幅に増加した。通年では輸出入共にほぼ危機機前の水準 (前年比で3割程度の増加) に戻ることが見込まれている。

貿易動向



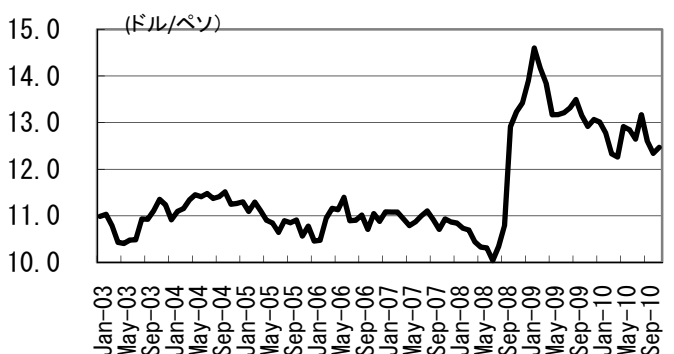
金融情勢

為替は本年に入ってから1ドル=12ペソ台で上下を繰り返してきたが、最近は景気回復基調の定着等を背景に、1ドル=12ペソ台半ばの水準で、概ね安定して推移している。

2009年8月以降、政策金利は4.5%で据え置かれてきた。本年に入ってから景気が本格的に回復しているが、月次のインフレ率は4%程度で安定して推移していることもあり、政策金利は据え置かれている。

株価指数(IPC)は、本年前半は概ね30,000台前半の水準で上下を繰り返していたが、後半に入ってから景気の本格的な回復の中で30,000台後半での上昇基調が定着している。

為替相場



(担当: 松井 matsui@iima.or.jp)

## メキシコ経済・金融概況

### 1. 年次

	2004年	2005年	2006年	2007年	2008年	2009年
実質GDP成長率(前年比)	4.4%	3.1%	4.8%	3.3%	1.3%	▲6.8%
鉱工業生産指数(年末月・前年同月比)	3.8%	2.7%	1.6%	1.3%	▲2.4%	0.5%
自動車生産台数(千台)(通年)	1,562	1,666	2,069	2,097	2,164	1,559
乗用車販売台数(千台)(通年)	742	714	681	641	589	439
消費者信頼度数(年末月・前年同月比)	6.4%	6.4%	1.4%	▲3.7%	▲20.4%	▲4.8%
原油産出量(千バレル/日)(年末月)	1,974	1,848	1,525	1,496	1,327	1,288
(前年比)	▲7.8%	▲6.4%	▲17.5%	▲1.9%	▲11.3%	▲2.9%
原油輸出価格(ドル/バレル)(年末月)	29.0	45.1	49.8	79.6	33.7	69.8
都市部失業率(年末月)	3.0%	3.8%	4.3%	4.4%	5.5%	5.5%
実質賃金(年末月・前年同月比)	▲1.3%	▲0.8%	▲2.7%	▲1.0%	1.1%	3.4%
全国消費者物価(年平均上昇率)	4.7%	4.0%	3.7%	4.0%	5.1%	5.3%
(年末月・前年同月比)	5.2%	3.3%	4.1%	3.8%	6.5%	3.6%
輸出(FOB)(億ドル)(通年)	1,886	2,142	2,503	2,719	2,913	2,297
(前年比)	14.0%	13.6%	16.9%	8.6%	7.1%	▲21.1%
輸入(FOB)(億ドル)(通年)	1,972	2,218	2,561	2,830	3,086	2,343
(前年比)	15.3%	12.5%	15.5%	10.5%	9.0%	▲24.1%
貿易収支(億ドル)(通年)	▲86	▲76	▲58	▲111	▲173	▲46
経常収支(億ドル)(通年)	▲67	▲49	▲15	▲81	▲155	▲52
資本収支(億ドル)(通年)	137	138	213	▲55	246	145
対外準備(億ドル)(年末)	615	687	677	780	854	908
対外債務残高(億ドル)(年末)	1,711	1,679	1,604	1,928	2,035	1,920
DEBT SERVICE RATIO	22%	18%	19%	12%	13%	16%
通貨供給量(ベースマネー、億ペソ)(年末)	3,402	3,800	4,498	4,947	5,775	6,320
通貨供給量(M1、億ペソ)(年末)	9,464	10,818	12,198	13,498	14,781	16,112
(前年比)	10.5%	14.3%	12.8%	10.7%	9.5%	9.0%
CETES(財務省証券)28日物金利(年末)	8.5%	8.2%	7.0%	7.4%	8.0%	4.5%
株価指数(年末)	12,918	17,803	26,448	29,536	23,110	32,120
M.PESOS/US\$ 為替相場(年末)	11.15	10.64	10.88	10.92	13.42	13.07
	2004年	2005年	2006年	2007年	2008年	2009年

(資料)INEGI(国家統計局)、メキシコ中銀、世銀等

## メキシコ経済・金融概況

### 2. 月次

	10年1月	2月	3月	4月	5月	6月	7月	8月	9月	10月
実質GDP(前年同期比)	┌ 4.6% ┐			┌ 7.6% ┐			┌ 5.3% ┐			
鉱工業生産(前年同月比)	2.5%	3.8%	6.9%	7.4%	8.9%	6.8%	4.8%	6.9%	5.0%	n.a.
(前月比)	▲6.9%	▲1.8%	9.2%	▲2.9%	2.7%	1.6%	0.1%	0.4%	▲2.1%	n.a.
自動車生産台数	171,504	172,336	196,198	176,216	185,084	213,334	186,405	211,722	204,054	228,483
乗用車販売台数	38,703	36,928	39,342	36,608	37,505	37,092	38,946	41,498	40,883	45,816
消費者信頼指数(前年同月比)	0.2%	2.2%	3.0%	0.5%	8.1%	7.9%	2.3%	8.8%	11.9%	15.9%
原油産出量(千バレル/日)	1,176	1,234	1,331	1,302	1,591	1,110	1,386	1,351	1,337	1,377
(前年同月比)	▲13.9%	▲1.8%	9.7%	10.6%	35.6%	▲10.2%	6.0%	9.3%	18.5%	11.2%
原油輸出価格(米ドル/バレル)	72.22	70.24	72.14	74.39	67.81	67.24	68.26	69.81	69.88	74.30
都市部失業率	7.1%	6.5%	5.9%	6.5%	6.1%	6.7%	6.9%	6.2%	6.7%	6.5%
賃金(前年同月比)	0.0%	0.2%	5.6%	▲0.4%	3.1%	5.7%	1.2%	6.3%	1.6%	n.a.
全国CPI(前月比)	1.1%	0.6%	0.7%	▲0.3%	▲0.6%	0.0%	0.2%	0.3%	0.5%	0.6%
(前年同月比)	4.5%	4.8%	5.0%	4.3%	3.9%	3.7%	3.6%	3.7%	3.7%	4.0%
輸出(FOB)(億ドル)	193.0	211.2	259.5	249.6	248.0	250.0	233.3	269.2	253.0	265.0
(前年同月比)	26.7%	31.2%	39.0%	43.2%	43.9%	28.8%	29.5%	37.6%	20.8%	19.8%
輸入(FOB)(億ドル)	196.3	208.8	257.1	247.6	246.2	253.3	243.6	276.2	258.6	273.2
(前年同月比)	16.9%	25.7%	38.6%	43.9%	46.7%	29.5%	26.5%	36.5%	18.5%	24.8%
貿易収支(億ドル)	▲3.3	2.4	2.4	2.0	1.8	▲3.3	▲10.3	▲7.0	▲5.6	▲8.1
経常収支(億ドル)	┌ ▲4.5 ┐			┌ ▲6.4 ┐			┌ ▲18.5 ┐			
資本収支(億ドル)	┌ 51.1 ┐			┌ 63.1 ┐			┌ 101.0 ┐			
対外準備(億ドル)	926	945	957	974	980	1,013	1,049	1,069	1,083	1,107
外債(億ドル)(月末)	6,004	5,842	5,972	5,744	5,826	5,778	5,932	5,841	5,893	5,900
M1(億ドル)(月末)	15,486	15,190	15,259	15,053	15,287	15,586	15,641	15,631	15,775	15,835
(前年同月比)	9.4%	6.9%	8.7%	7.9%	8.7%	10.4%	10.4%	11.1%	11.9%	8.6%
CETES(月平均金利)	4.5%	4.5%	4.5%	4.5%	4.5%	4.6%	4.6%	4.5%	4.4%	4.0%
株価指数(月末)	30,392	31,635	33,266	32,687	32,039	31,157	32,309	31,680	33,330	35,568
ドル相場(月末)	13.01	12.78	12.33	12.26	12.91	12.84	12.65	13.17	12.60	12.34
	10年1月	2月	3月	4月	5月	6月	7月	8月	9月	10月

(資料) INEGI(国家統計局)、メキシコ中銀、世銀等

当資料は情報提供のみを目的として作成されたものであり、金融商品の売買や投資など何らかの行動を勧誘するものではありません。ご利用に関しては、すべてお客様自身でご判断下さいますよう、宜しくお願い申し上げます。当資料は信頼できると思われる情報に基づいて作成されていますが、当室はその正確性を保証するものではありません。内容は予告なしに変更することがありますので、予めご了承下さい。また、当資料は著作物であり、著作権法により保護されております。全文または一部を転載する場合は出所を明記してください。