

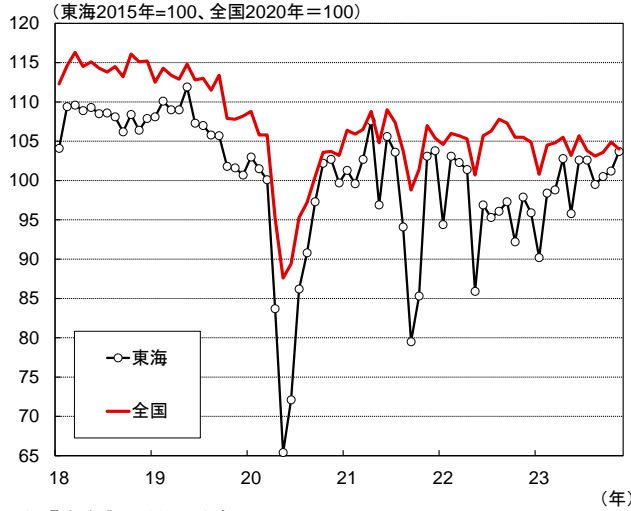
東海経済レポート (2024年1月、簡易版)

2024年1月25日

三菱UFJ銀行 経営企画部 経済調査室(名古屋)

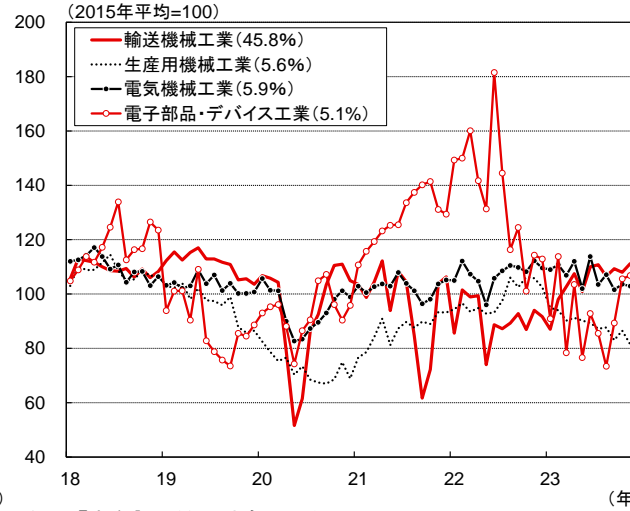
主要経済指標①

1. 鉱工業生産指数



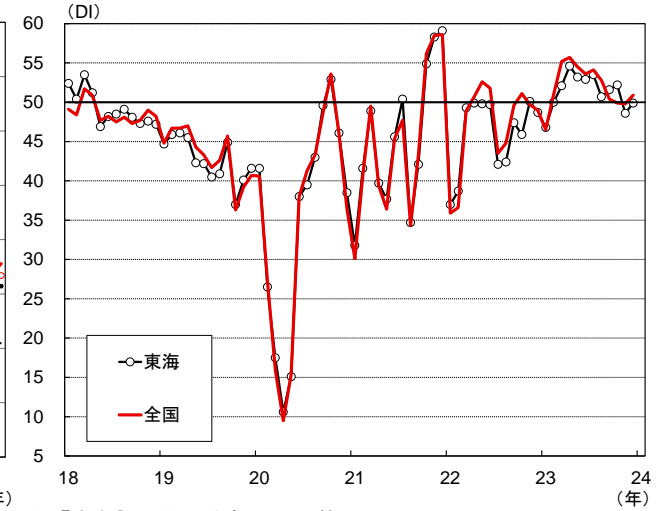
(注)『東海』は愛知、岐阜、三重の3県。
(資料)中部経済産業局統計等より三菱UFJ銀行経済調査室作成

2. 鉱工業生産指数(業種別、東海)



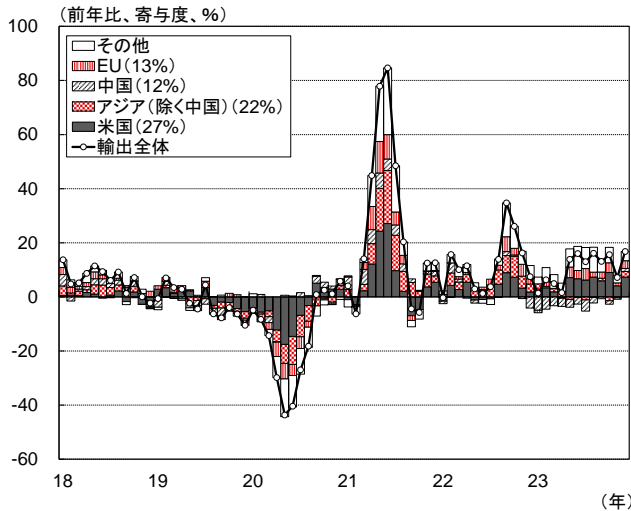
(注)1.『東海』は愛知、岐阜、三重の3県。
2.()内の数値は、業種毎の付加価値額の比率(平成27年基準。中部経済産業局算出)。
(資料)中部経済産業局統計より三菱UFJ銀行経済調査室作成

3. 景気ウォッチャー調査(現状判断DI)



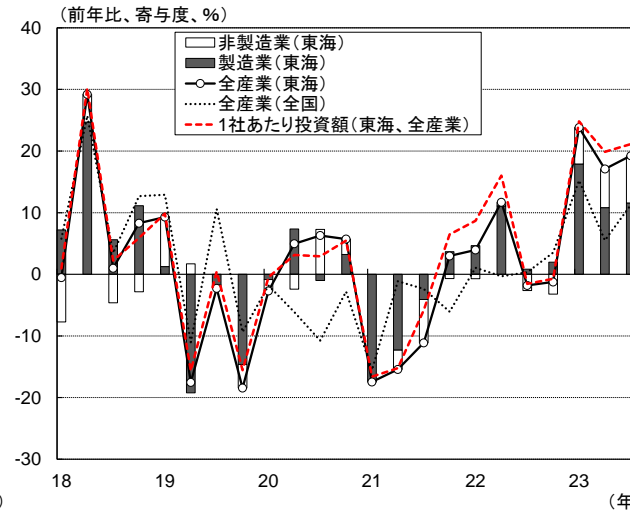
(注)『東海』は愛知、岐阜、三重、静岡の4県。
(資料)内閣府資料より三菱UFJ銀行経済調査室作成

4. 輸出額(東海)



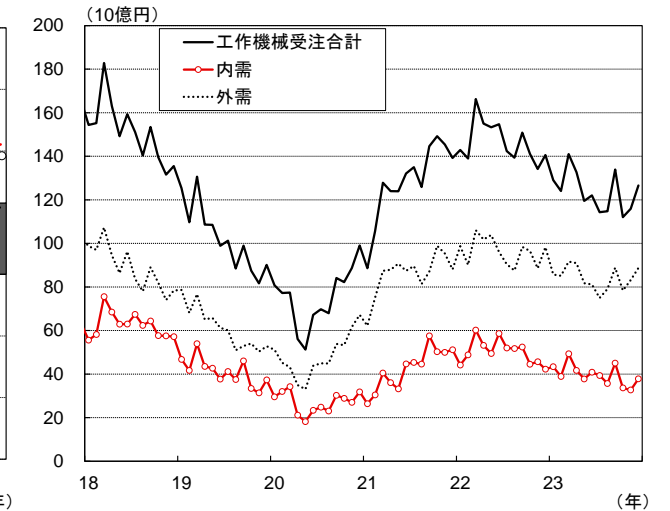
(注)1.『東海』は名古屋税関管内(愛知、岐阜、三重、静岡、長野)。
2.()内の数値は2023年輸出総額に占めるシェア。
3. EUの増減率は加盟国の増減を踏まえて算出。
(資料)名古屋税関統計より三菱UFJ銀行経済調査室作成

5. 大企業の設備投資



(注)1.『東海』は愛知、岐阜、静岡、三重の4県。
2. 資本金10億円以上の企業を対象。
3. 設備投資額はソフトウェアへの投資を除いた金額。
4. 1社あたり投資額は設備投資額合計を回答法人数で除して算出
(資料)東海財務局統計より三菱UFJ銀行経済調査室作成

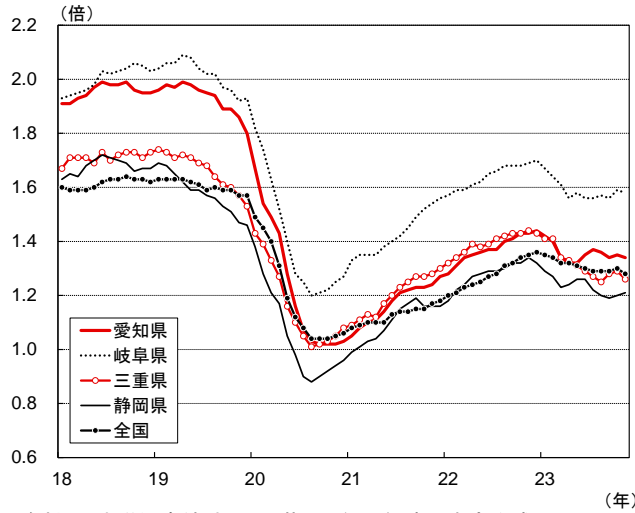
6. 工作機械受注額(全国)



(資料)日本工作機械工業会統計より三菱UFJ銀行経済調査室作成

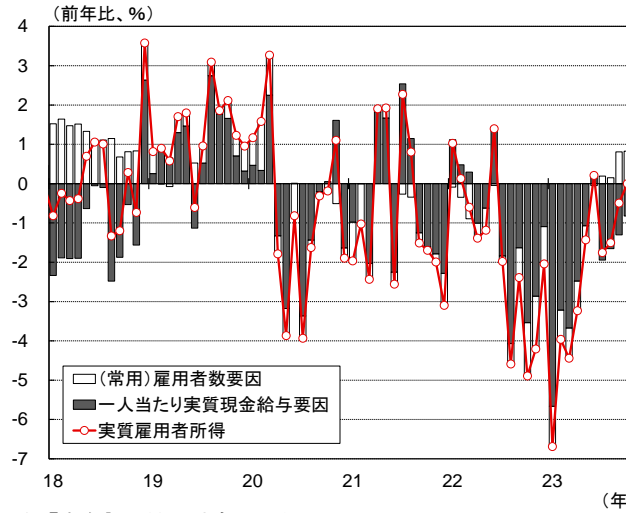
主要経済指標②

7. 有効求人倍率



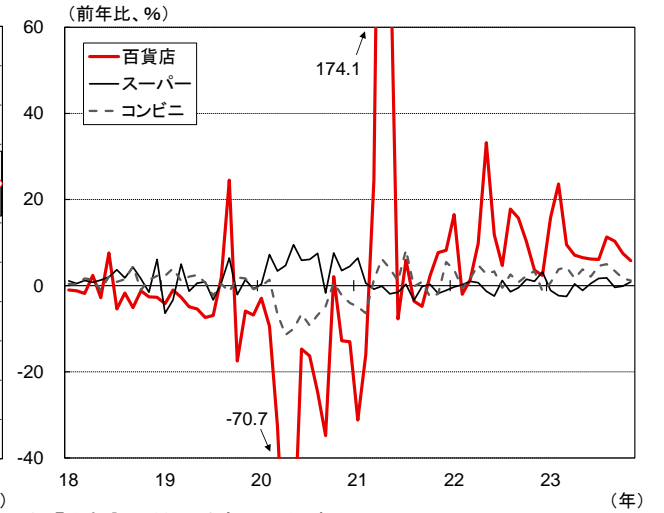
(資料)厚生労働省統計より三菱UFJ銀行経済調査室作成

8. 実質雇者所得(東海)



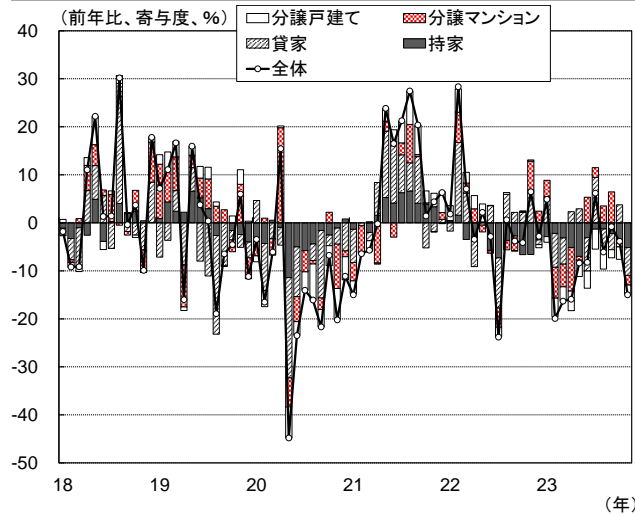
(注)『東海』は愛知、岐阜、三重の3県。
(資料)各県勤労統計、内閣府資料より三菱UFJ銀行経済調査室作成

9. 小売主要3業態の販売額(中部)



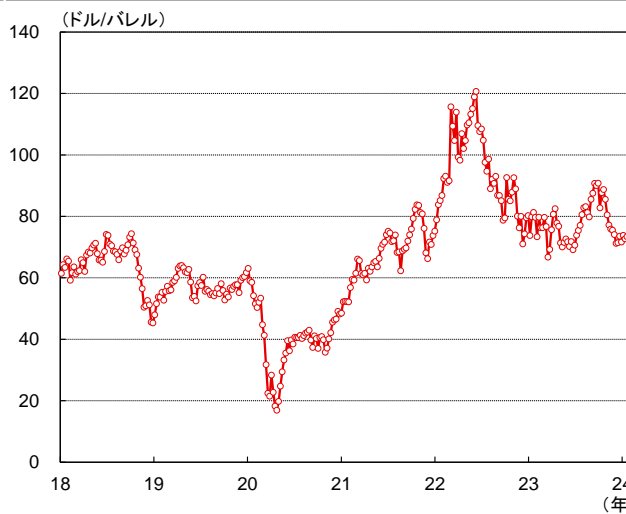
(注)『中部』は愛知、岐阜、三重、富山、石川の5県。
(資料)中部経済産業局統計より三菱UFJ銀行経済調査室作成

10. 新設住宅着工戸数(東海)



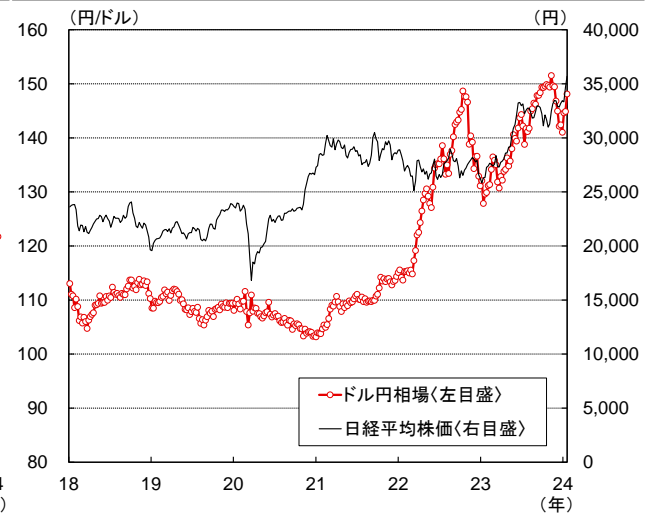
(注)『東海』は愛知、岐阜、三重の3県。
(資料)国土交通省統計より三菱UFJ銀行経済調査室作成

11. 原油価格



(注)『原油価格』はWTI先物。
(資料)Bloombergより三菱UFJ銀行経済調査室作成

12. ドル円相場・日経平均株価



(資料)Bloombergより三菱UFJ銀行経済調査室作成

当資料は情報提供のみを目的として作成されたものであり、何らかの行動を勧誘するものではありません。ご利用に関しては、すべてお客様御自身でご判断下さいますよう、宜しくお願い申し上げます。当資料は信頼できると思われる情報に基づいて作成されていますが、当行はその正確性を保証するものではありません。内容は予告なしに変更することがありますので、予めご了承下さい。また、当資料は著作物であり、著作権法により保護されております。全文または一部を転載する場合は出所を明記して下さい。

会社名：株式会社三菱UFJ銀行 経営企画部 経済調査室(名古屋)
〒460-8660 愛知県名古屋市中区錦3-21-24

照会先：中村 拓郎 e-mail：takurou_nakamura@mufg.jp