

関西経済レポート(2023年10月)

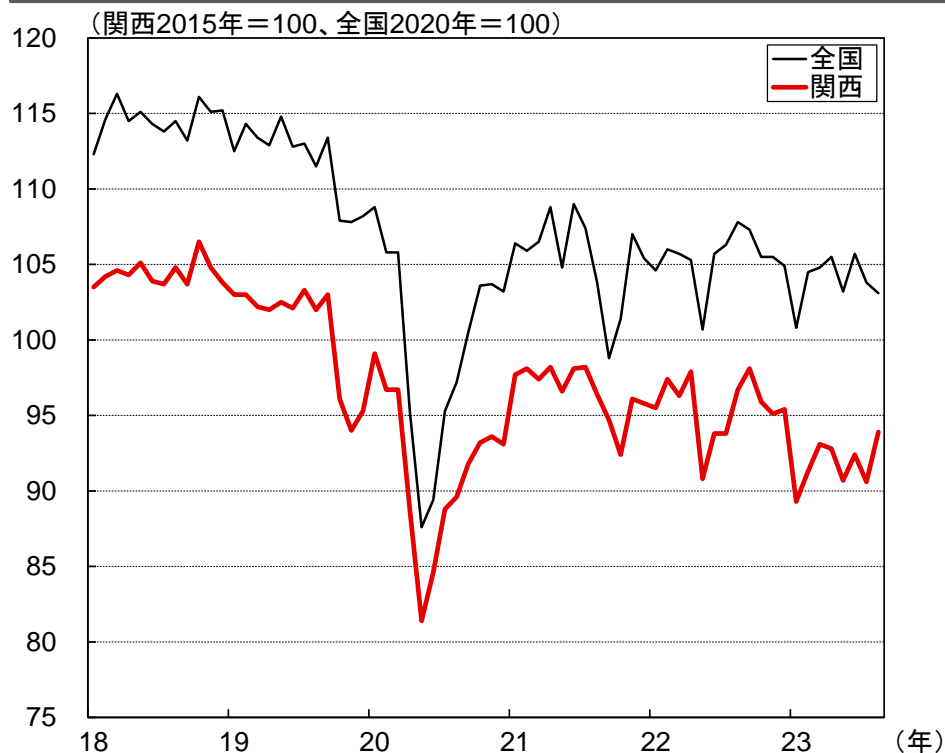
2023年10月30日

三菱UFJ銀行 経営企画部 経済調査室(大阪)

概況・生産

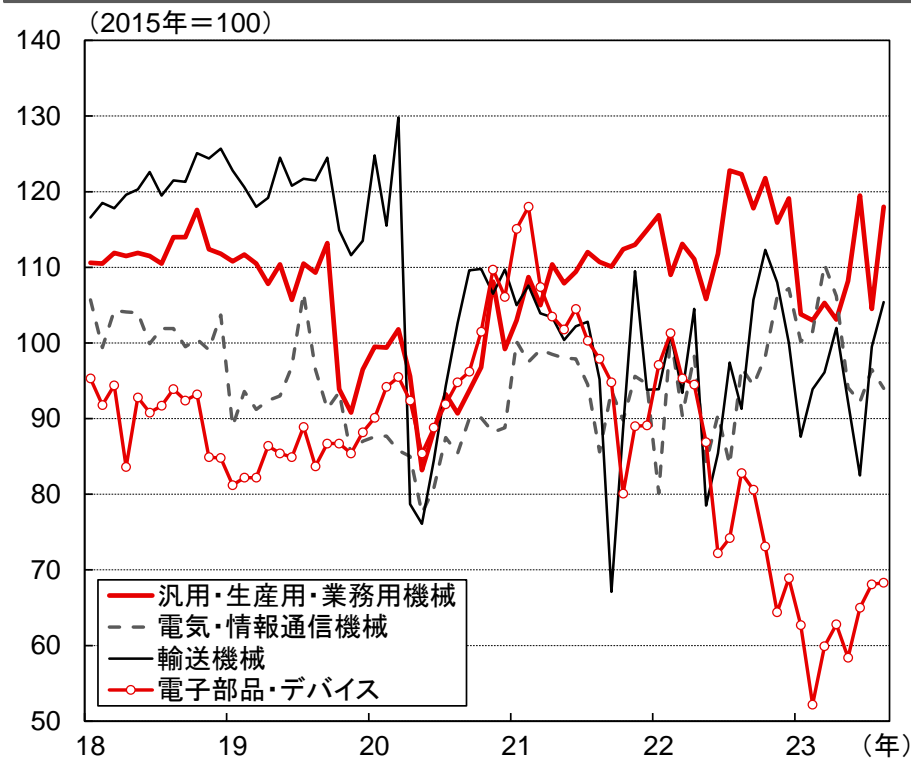
- 関西経済は、経済活動の正常化が進むもとで持ち直しを続けている。
- 8月の鉱工業生産指数は前月比+3.3%と上昇。業種別では、電気・情報通信機械が同▲2.5%と低下した一方、汎用・生産用・業務用機械が同+13.5%、輸送機械が同+5.9%と上昇。

鉱工業生産指数



(注)『関西』は大阪、京都、兵庫、滋賀、奈良、和歌山の2府4県。
(資料)近畿経済産業局統計より三菱UFJ銀行経済調査室作成

鉱工業生産指数(業種別、関西)



(資料)近畿経済産業局統計より三菱UFJ銀行経済調査室作成

景況感

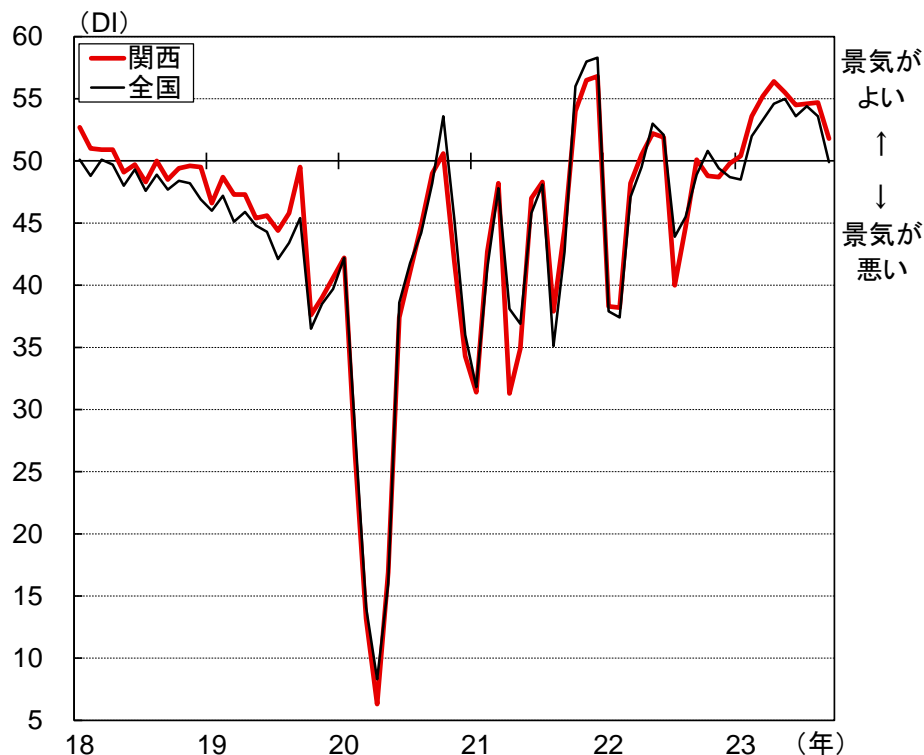
- 日銀短観の9月調査における業況判断DIは、前回調査から▲2%ポイントの悪化。
- 景気ウォッチャー調査の9月の現状判断DIは51.8、前月比▲2.9ポイントとやや大きく低下。インバウンド需要の回復を期待するコメントが相応にある一方、物価上昇を警戒するコメントも多い。

日銀短観(業況判断DI)



(注)1.『関西』は大阪、京都、兵庫、滋賀、奈良、和歌山の2府4県。
2.全産業・全規模ベース。
(資料)日本銀行大阪支店統計より三菱UFJ銀行経済調査室作成

景気ウォッチャー調査(現状判断DI)

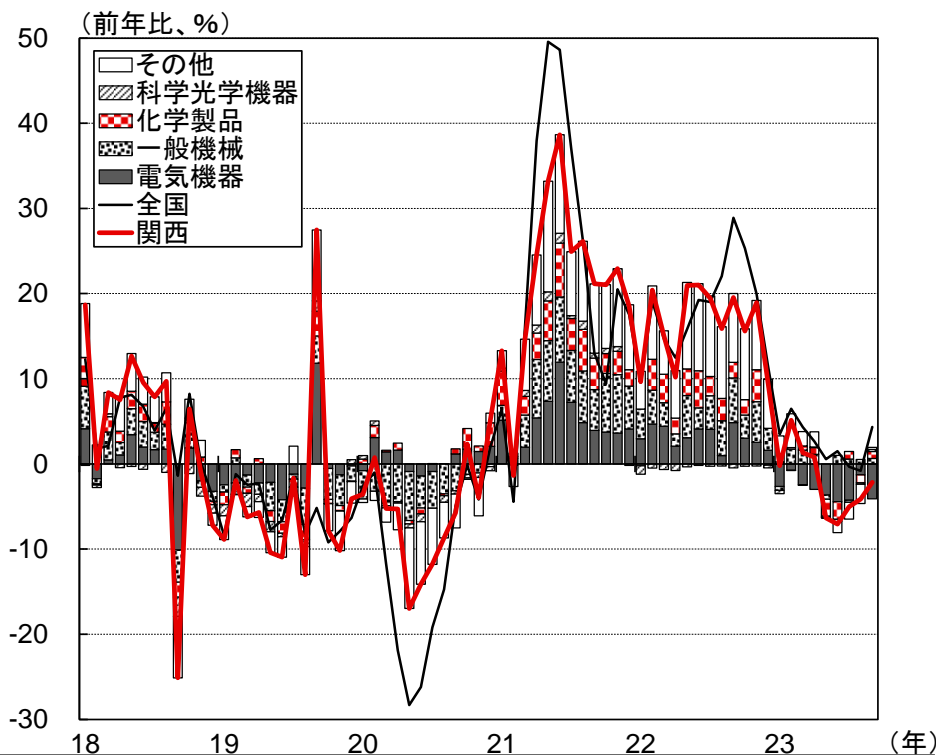


(注)『関西』は大阪、京都、兵庫、滋賀、奈良、和歌山の2府4県。
(資料)内閣府統計より三菱UFJ銀行経済調査室作成

輸出・設備投資

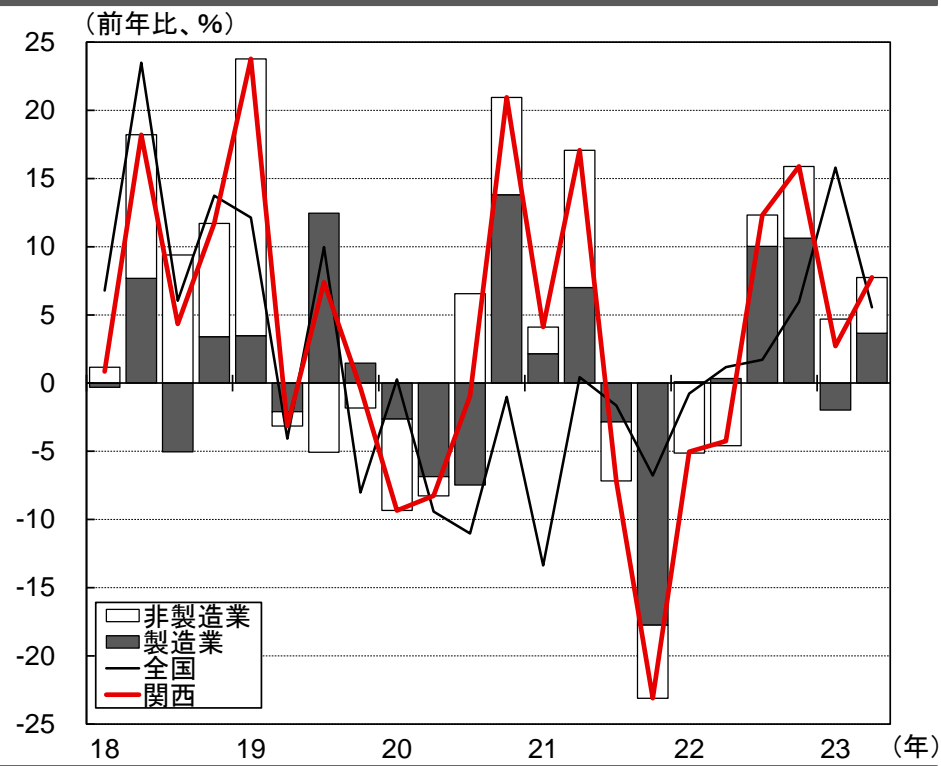
- 9月の輸出額(円ベース)は前年比▲2.2%と5カ月連続で減少。品目別では、化学製品(同+0.8%)、一般機械(同+0.6%)、鉄鋼(同+0.2%)が増加も、電気機械(同▲4.1%)と輸送用機器(同▲0.4%)の落ち込みにより全体では減少となった。仕向け地別では、中国向けが減少した一方、米国向けが増加。
- 今年4-6月期の設備投資額(資本金10億円以上の大企業、含むソフトウェア)は前年比+7.7%と4四半期連続で増加。このうち、製造業は同+7.5%と2四半期ぶりに増加に転じ、非製造業は同+8.0%と4四半期連続で増加。

輸出額(関西)



(注)『関西』は大阪、京都、兵庫、滋賀、奈良、和歌山の2府4県。
 (資料)近畿経済産業局統計より三菱UFJ銀行経済調査室作成

設備投資額(大企業、関西)

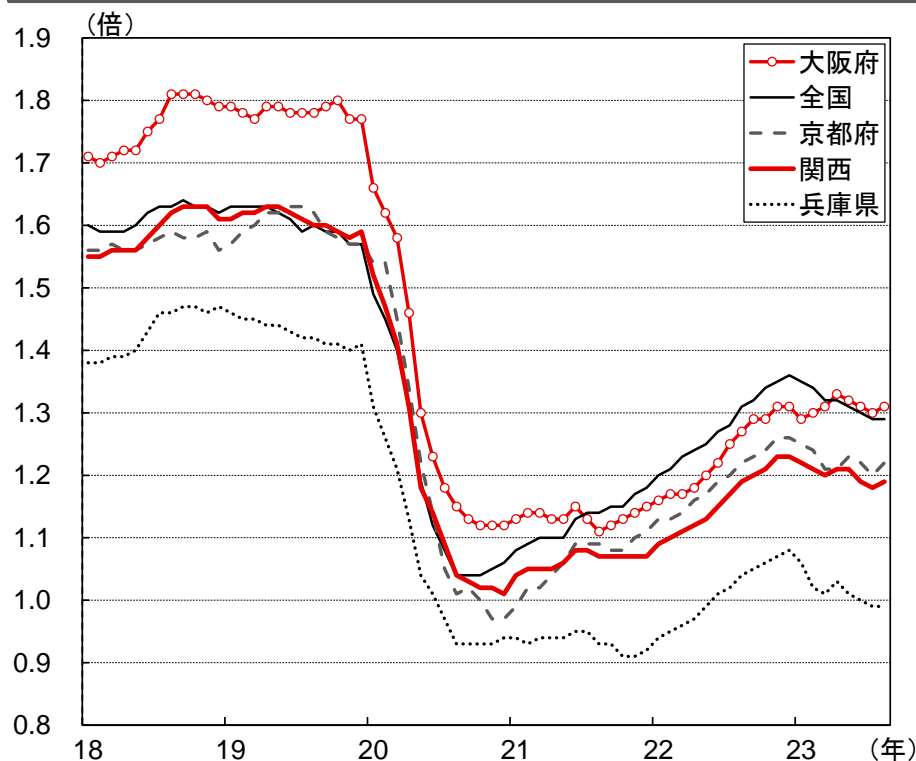


(注)1.『関西』は大阪、京都、兵庫、滋賀、奈良、和歌山の2府4県。
 2.資本金10億円以上、含むソフトウェア。
 (資料)近畿財務局統計より三菱UFJ銀行経済調査室作成

雇用・個人消費

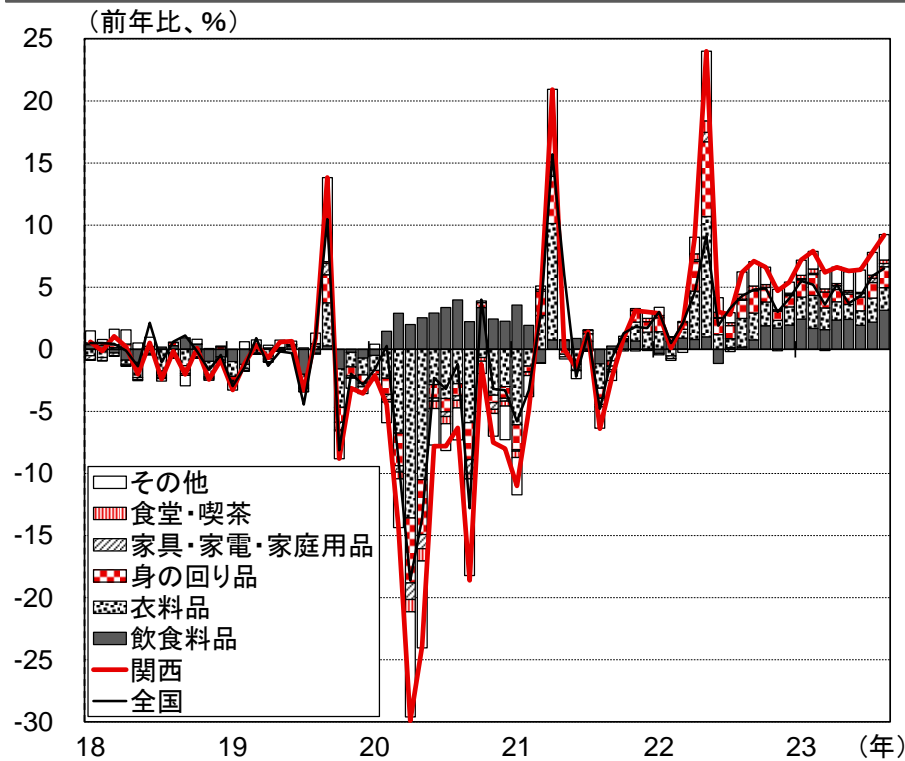
- 8月の有効求人倍率は1.19倍、前月比+0.01ポイントと僅かながら上昇。他方、雇用市場におけるウェイトの大きい大阪府は1.31倍と前月比上昇(同+0.01ポイント)。
- 8月の百貨店・スーパー販売額は前年比+9.2%と23ヵ月連続で増加。業態別では、百貨店が同+19.1%と大幅な伸びを維持したほか、スーパーも同+4.3%と拡大。品目別では、飲料食品や衣料品、身の回り品が特に高めの伸び。

有効求人倍率



(注)『関西』は大阪、京都、兵庫、滋賀、奈良、和歌山の2府4県。
(資料)厚生労働省統計より三菱UFJ銀行経済調査室作成

百貨店・スーパー販売額(関西)

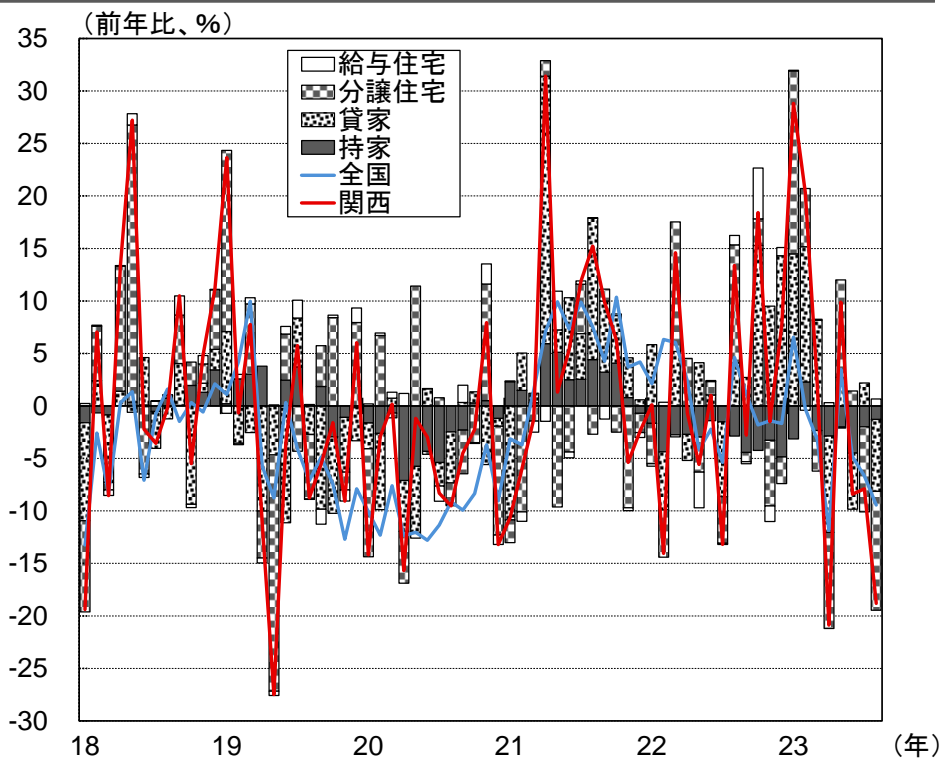


(注)『関西』は大阪、京都、兵庫、滋賀、奈良、和歌山、福井の2府5県。
(資料)近畿経済産業局統計より三菱UFJ銀行経済調査室作成

住宅投資・マンション販売

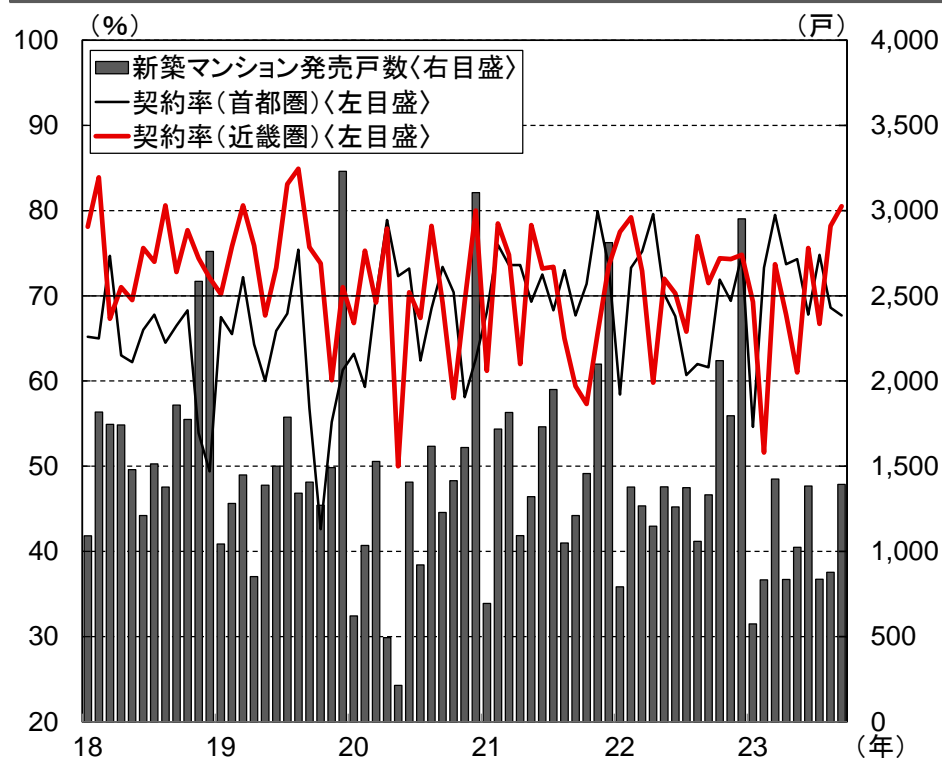
- 8月の新設住宅着工戸数は前年比▲18.8%と3カ月連続で減少。用途別では、給与住宅を除くそれぞれで減少。
- 9月の新築マンション発売戸数は前年比+4.6%と3カ月ぶりにプラス転化。また、大規模物件の初回売り出しの好調さ等を背景に、契約率は80.5%と、33カ月ぶりの80%台となった。

新設住宅着工戸数(関西)



(注)『関西』は大阪、京都、兵庫、滋賀、奈良、和歌山の2府4県。
(資料)国土交通省統計より三菱UFJ銀行経済調査室作成

新築マンション発売戸数と契約率(関西)

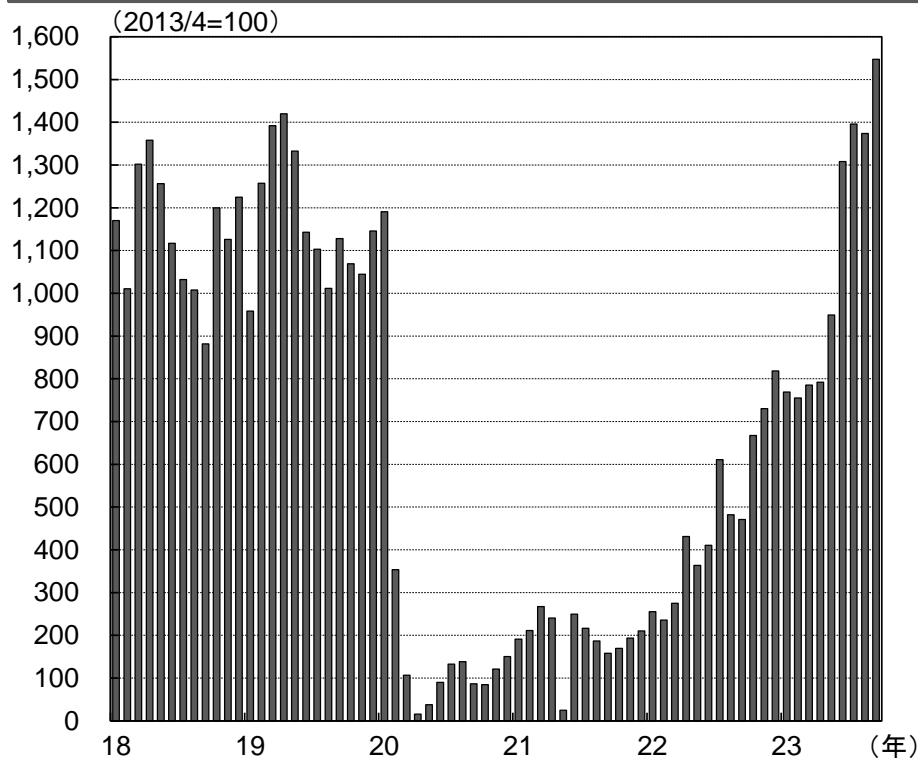


(注)『近畿圏』は大阪、京都、兵庫、滋賀、奈良、和歌山の2府4県。
(資料)不動産経済研究所統計より三菱UFJ銀行経済調査室作成

百貨店免税売上高・外国人入国者数

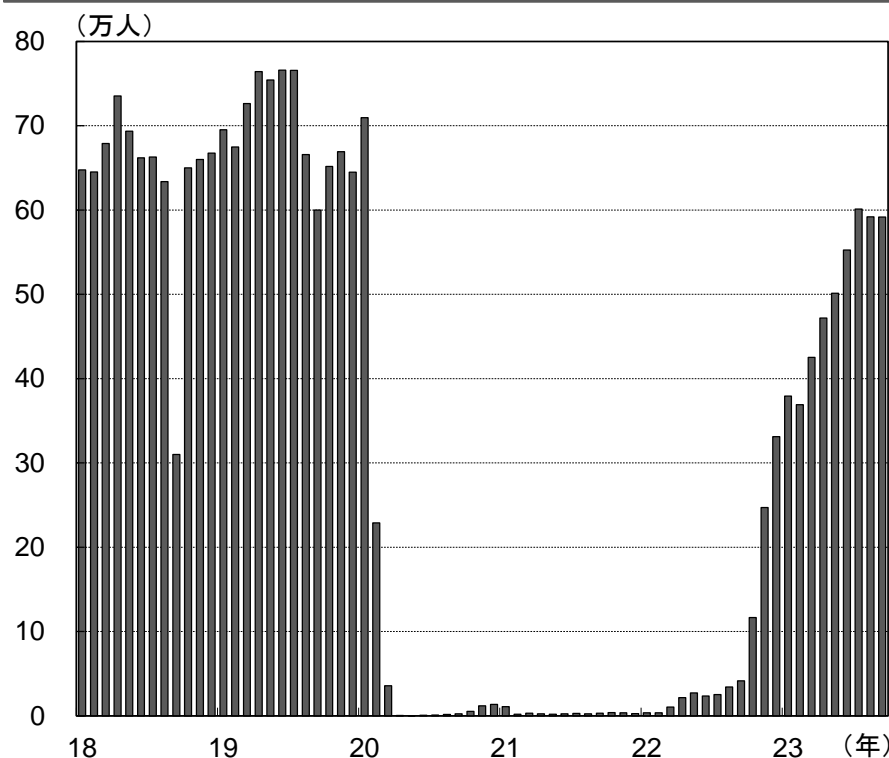
- 9月の百貨店免税売上高は前年比+228.7%と回復が継続。コロナ禍前の水準を上回った。
- 関西国際空港の9月の外国人入国者数は、コロナ禍で導入されていた水際対策の緩和を受け、前年同月との比較では14.2倍と大幅に増加。コロナ禍前の2019年同月比▲1.4%の水準まで回復しており、持ち直しを続けている。

百貨店免税売上高(関西)



(注)大阪、京都、神戸の百貨店における消費税免税物品売上高。
(資料)日本銀行大阪支店統計より三菱UFJ銀行経済調査室作成

外国人入国者数(関西国際空港)



(資料)法務省統計より三菱UFJ銀行経済調査室作成

当資料は情報提供のみを目的として作成されたものであり、何らかの行動を勧誘するものではありません。ご利用に関しては、すべてお客様御自身でご判断下さいますよう、宜しくお願い申し上げます。当資料は信頼できると思われる情報に基づいて作成されていますが、当行はその正確性を保証するものではありません。内容は予告なしに変更することがありますので、予めご了承下さい。また、当資料は著作物であり、著作権法により保護されております。全文または一部を転載する場合は出所を明記して下さい。

会社名：株式会社三菱UFJ銀行 経営企画部 経済調査室(大阪)
〒541-8530 大阪市中央区伏見町3-5-6

照会先：布施 直樹 e-mail：naoki_fuse@mufg.jp