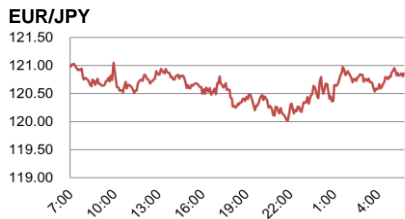
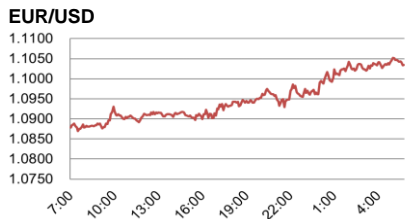
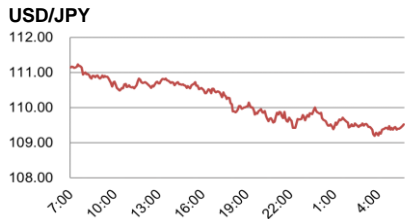


<為替四本値>

Time	CCY	USD/JPY	EUR/USD	GBP/USD	USD/CHF	EUR/JPY
TKY	Open	110.87	1.0888	1.1841	0.9763	120.73
	High	110.95	1.0935	1.1937	0.9772	121.06
	Low	110.37	1.0876	1.1826	0.9727	120.51
	Close	110.48	1.0926	1.1937	0.9727	120.65
LDN	Open	110.44	1.0924	1.1933	0.9732	120.66
	High	110.50	1.1029	1.2145	0.9743	120.82
	Low	109.35	1.0916	1.1868	0.9641	119.98
	Close	109.45	1.1025	1.2137	0.9646	120.67
NY	Open	109.71	1.0959	1.1968	0.9706	120.24
	High	110.09	1.1060	1.2230	0.9723	120.99
	Low	109.21	1.0928	1.1932	0.9602	119.98
	Close	109.61	1.1031	1.2210	0.9632	120.83

(Refinitivデータを元に当行作成)

<為替相場推移>



(出所)Refinitiv

<為替相場概況>

ドル円は109 円台前半まで下落

東京市場のドル円相場は110.87で寄り付いた。日経平均株価が大幅に下落中、ドル円も110 円台半ばまで軟化した。年度末を前に本邦勢の円買い圧力が強まった可能性もある。その後、米上院が2兆ドル規模の包括的経済対策法案を可決する見通しと報じられたこともあり、ドル円は下げ渋った。海外時間に入り、ECBが新型コロナウイルス対策の緊急債券購入を開始したことが明らかになり、対ユーロでドル売りが優勢となるに連れ、ドル円も下げ足を速めた。米国時間に入り、米主要株価指数が大幅高となり、ドル資金需給逼迫への警戒感が後退すると、ドル円は下値を広げた。パウエルFRB議長が講演で追加緩和の可能性に言及したことや、米新規失業保険申請件数が歴史的な高水準となったことも相場の重石となり、ドル円は結局109 円台後半で引けている。

なお、G20 首脳会合は5兆ドル規模の新型コロナウイルス対策を行うとの声明を発表している。

(Bloombergデータを元に当行作成)

<金利市況>

地域	銘柄名	終値	前日比
日	無担保コールO/N	-0.020%	+0.008%
日	ユーロ円金利先物	99.990p	±0.000p
日	円-LIBOR 6ヵ月	-0.03017%	+0.02033%
日	円-TIBOR 6ヵ月	0.12636%	±0.00000%
米	米国FF Rate	0.10%	-0.02%
米	米国TB 3ヵ月	-0.1372%	-0.0559%
米	USD-LIBOR 6ヵ月	1.05763%	-0.01000%
ユ	EURIBOR 6ヵ月	-0.27400%	+0.02400%
英	GBP-LIBOR 6ヵ月	0.68750%	-0.00250%
瑞	CHF-LIBOR 6ヵ月	-0.57700%	+0.02360%

※「米国FF Rate」のみ as of 25 Mar 2020

<株式市況>

地域	銘柄名	終値	前日比
日	日経平均株価 225種	18,664.60円	-882.03円
米	NYダウ工業株 30種	22,552.17\$	+1,351.62\$
米	S&P 500種	2,630.07	+154.51
独	独DAX指数	10,000.96	+126.70
英	英FT指数 100種	5,815.73	+127.53
中	上海総合指数	2,764.911	-16.680
伯	ボベスバ指数	77,709.70	+2,754.09

<主な経済指標>

地域	イベント	市場予想	今回結果	時刻
ユ	マネーサプライM3(前年比、2月)	5.2%	5.5%	18:00
米	卸売在庫(前月比、2月速報)	▲0.2%	▲0.5%	21:30
米	GDP(前期比年率、4Q確定)	2.1%	2.1%	21:30
米	新規失業保険申請件数(3/21・万件)	170.0	328.3	21:30

※「時刻」は東京時間、「市場予想」はBloomberg調査中央値

<債券市況>

地域	銘柄名	終値	前日比
日	日本国債 2年	-0.225%	+0.007%
日	日本国債 10年	0.002%	-0.048%
日	日本国債先物 10年	152.67円	+0.06円
米	米国債 2年	0.2927%	-0.0372%
米	米国債 10年	0.8447%	-0.0226%
独	独国債 2年	-0.644%	-0.048%
独	独国債 10年	-0.361%	-0.099%
英	英国債 2年	0.134%	+0.023%
英	英国債 10年	0.399%	-0.046%

(出所)Bloomberg

<商品市況>

地域	銘柄名	終値	前日比
米	WTI 原油先物	23.14\$	+0.54\$
米	CMX 金先物	1,649.00\$	-11.30\$
米	CRB商品先物指数	126.3466	-3.2505

(出所)Bloomberg

<本日発表予定の主な経済指標>

地域	イベント	市場予想	前回結果	時刻
日	CPI(都区部、前年比、3月)	0.3%	0.4%	8:30
日	CPI(都区部、除生鮮、前年比、3月)	0.4%	0.5%	8:30
日	CPI(都区部、除食料エネ、前年比、3月)	0.6%	0.7%	8:30
米	個人所得(前月比、2月)	0.4%	0.6%	21:30
米	個人支出(前月比、2月)	0.2%	0.2%	21:30
米	PCEデフレーター(前年比、2月)	1.7%	1.7%	21:30

(出所)Bloomberg

照会先: 三菱UFJ銀行 金融市場部

本資料は信頼出来ると思われる各種データに基づき作成しておりますが、当行はその正確性を保証するものではありません。本資料はお客さまへの情報提供のみを目的としたもので、売買の勧誘を目的としたものではありません。取引に関する決定はお客さまご自身の判断でなさいませうお願い申し上げます。また本資料は当行金融市場部 企画管理グループリサーチライン(グローバルマーケットリサーチ)により実施される調査や同部門の見解を反映するものではありません。