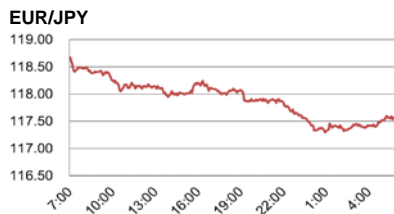
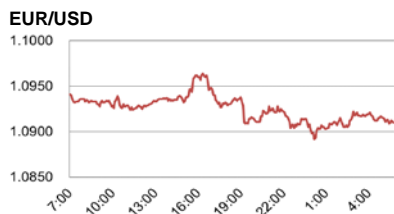
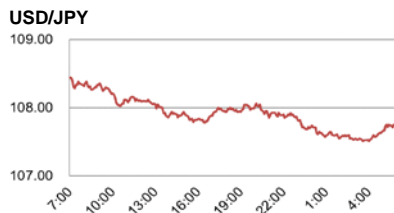


<為替四本値>

| Time | CCY | USD/JPY | EUR/USD | GBP/USD | USD/CHF | EUR/JPY |
|------|-------|---------|---------|---------|---------|---------|
| TKY | Open | 108.35 | 1.0932 | 1.2457 | 0.9660 | 118.44 |
| | High | 108.38 | 1.0966 | 1.2536 | 0.9666 | 118.44 |
| | Low | 107.79 | 1.0925 | 1.2453 | 0.9630 | 117.97 |
| | Close | 107.89 | 1.0947 | 1.2506 | 0.9646 | 118.13 |
| LDN | Open | | | 休場 | | |
| | High | | | | | |
| | Low | | | | | |
| | Close | | | | | |
| NY | Open | 107.86 | 1.0931 | 1.2496 | 0.9662 | 117.92 |
| | High | 107.98 | 1.0932 | 1.2531 | 0.9687 | 117.92 |
| | Low | 107.51 | 1.0893 | 1.2478 | 0.9662 | 117.32 |
| | Close | 107.80 | 1.0909 | 1.2504 | 0.9674 | 117.58 |

(Refinitivデータを元に当行作成)

<為替相場推移>



(出所)Refinitiv

<為替相場概況>

円買いが優勢となり、ドル円は107円台後半まで下落

東京市場のドル円は108.36で寄り付いた。新型コロナウイルスの感染拡大を受け、日経平均株価が下落すると、円買いが優勢となり、ドル円は108円を割り込んだ。米国時間には新型コロナウイルスによる世界景気の先行きが懸念され、米主要株価指数が下落し、ドル円は安値107.51まで続落した。引けにかけて、ドル円の戻りは鈍く、107.80で引けている。なお、サウジアラビアが更なる減産の用意があることに言及したが、原油価格は軟調な推移となり、ドル円を下押しした。

(Bloombergデータを元に当行作成)

<金利市況>

| 地域 | 銘柄名 | 終値 | 前日比 |
|----|---------------|----------|----------|
| 日 | 無担保コールO/N | -0.019% | +0.013% |
| 日 | ユーロ円金利先物 | 99.975p | -0.005p |
| 日 | 円-LIBOR 6か月 | 休場 | - |
| 日 | 円-TIBOR 6か月 | 0.12636% | ±0.0000% |
| 米 | 米国FF Rate | 0.05% | ±0.00% |
| 米 | 米国TB 3か月 | 0.1933% | ±0.0000% |
| 米 | USD-LIBOR 6か月 | 休場 | - |
| ユ | EURIBOR 6か月 | 休場 | - |
| 英 | GBP-LIBOR 6か月 | 休場 | - |
| 瑞 | CHF-LIBOR 6か月 | 休場 | - |

※「米国FF Rate」のみ as of 10 Apr 2020

<株式市況>

| 地域 | 銘柄名 | 終値 | 前日比 |
|----|-------------|-------------|-----------|
| 日 | 日経平均株価 225種 | 19,043.40円 | -455.10円 |
| 米 | NYダウ工業株 30種 | 23,390.77\$ | -328.60\$ |
| 米 | S&P 500種 | 2,761.63 | -28.19 |
| 独 | 独DAX指数 | 休場 | - |
| 英 | 英FT指数 100種 | 休場 | - |
| 中 | 上海総合指数 | 2,783.048 | -13.583 |
| 伯 | ボベスバ指数 | 78,835.80 | +1,153.88 |

<主な経済指標>

| 地域 | イベント | 市場予想 | 今回結果 | 時刻 |
|----|-----------|------|------|----|
| 英独 | 市場休場 | - | - | - |
| 仏 | マクロン大統領演説 | - | - | - |
| | | | | |
| | | | | |
| | | | | |
| | | | | |
| | | | | |
| | | | | |
| | | | | |
| | | | | |

※「時刻」は東京時間、「市場予想」はBloomberg調査中央値

<債券市況>

| 地域 | 銘柄名 | 終値 | 前日比 |
|----|------------|---------|----------|
| 日 | 日本国債 2年 | -0.156% | +0.003% |
| 日 | 日本国債 10年 | 0.023% | +0.005% |
| 日 | 日本国債先物 10年 | 152.15円 | -0.11円 |
| 米 | 米国債 2年 | 0.2452% | +0.0198% |
| 米 | 米国債 10年 | 0.7713% | +0.0522% |
| 独 | 独国債 2年 | 休場 | - |
| 独 | 独国債 10年 | 休場 | - |
| 英 | 英国債 2年 | 休場 | - |
| 英 | 英国債 10年 | 休場 | - |

(出所)Bloomberg

<商品市況>

| 地域 | 銘柄名 | 終値 | 前日比 |
|----|-----------|------------|---------|
| 米 | WTI 原油先物 | 22.70\$ | +0.29\$ |
| 米 | CMX 金先物 | 1,764.00\$ | +2.60\$ |
| 米 | CRB商品先物指数 | 127.9353 | +0.1196 |
| | | | |
| | | | |
| | | | |
| | | | |
| | | | |
| | | | |

(出所)Bloomberg

<本日発表予定の主な経済指標>

| 地域 | イベント | 市場予想 | 前回結果 | 時刻 |
|----|--------------------|-------|-------|-------|
| 中 | 貿易収支(3月・億ドル) | 200.0 | 472.9 | - |
| 米 | 輸入物価指数(前年比、3月) | ▲5.0% | ▲1.2% | 21:30 |
| - | G7財務相・中銀総裁電話会合 | - | - | - |
| - | IMF世界経済見通し(WEO) | - | - | 21:30 |
| 米 | セントルイス連銀ブラード総裁会見参加 | - | - | 0:05 |
| 米 | シカゴ連銀エバンス総裁質疑応答 | - | - | 1:30 |
| 米 | アトランタ連銀ボスティック総裁講演 | - | - | 4:00 |
| | | | | |
| | | | | |
| | | | | |

(出所)Bloomberg

照会先: 三菱UFJ銀行 金融市場部

本資料は信頼出来ると思われる各種データに基づき作成しておりますが、当行はその正確性を保証するものではありません。本資料はお客さまへの情報提供のみを目的としたもので、売買の勧誘を目的としたものではありません。取引に関する決定はお客さまご自身の判断でなさいますようお願い申し上げます。また本資料は当行金融市場部 企画管理グループ リサーチライン (グローバルマーケットリサーチ)により実施される調査や同部門の見解を反映するものではありません。

<お知らせ>

発行では、本紙「Daily Market Report」を2020年4月15日(水)より掲載情報の一部見直しを行った上で「FX Daily」としてリニューアル致します。(リニューアル後の「FX Daily」は、弊行ホームページ内の「Daily Market Report」(<https://www.bk.mufug.jp/report/dmr2020/>)にサンプルを掲載しておりますのでご参照ください。)本紙リニューアルに関する各種ご照会等は、下記までお願い致します。
照会先: 三菱UFJ銀行 金融市場部 企画管理グループ 本間・松尾 電話: 03-6214-4108/4226(受付時間: 月～金 9時～17時)、email: osamu_homma@mufug.jp