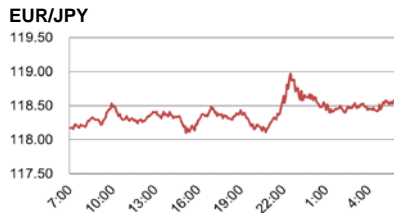
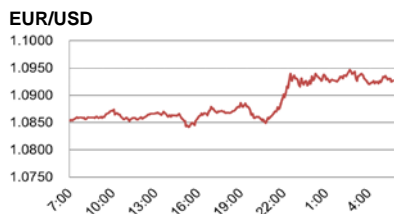
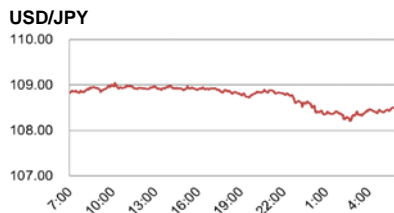


<為替四本値>

| Time | CCY   | USD/JPY | EUR/USD | GBP/USD | USD/CHF | EUR/JPY |
|------|-------|---------|---------|---------|---------|---------|
| TKY  | Open  | 108.94  | 1.0861  | 1.2391  | 0.9720  | 118.28  |
|      | High  | 109.06  | 1.0881  | 1.2419  | 0.9733  | 118.59  |
|      | Low   | 108.84  | 1.0841  | 1.2361  | 0.9705  | 118.13  |
|      | Close | 108.93  | 1.0876  | 1.2403  | 0.9708  | 118.45  |
| LDN  | Open  | 108.95  | 1.0860  | 1.2383  | 0.9719  | 118.31  |
|      | High  | 108.97  | 1.0945  | 1.2481  | 0.9723  | 119.00  |
|      | Low   | 108.47  | 1.0850  | 1.2378  | 0.9655  | 118.14  |
|      | Close | 108.50  | 1.0937  | 1.2470  | 0.9658  | 118.67  |
| NY   | Open  | 108.88  | 1.0858  | 1.2415  | 0.9719  | 118.23  |
|      | High  | 108.91  | 1.0951  | 1.2484  | 0.9720  | 119.00  |
|      | Low   | 108.22  | 1.0858  | 1.2404  | 0.9649  | 118.23  |
|      | Close | 108.47  | 1.0930  | 1.2467  | 0.9662  | 118.58  |

(Refinitivデータを元に当行作成)

<為替相場推移>



(出所)Refinitiv

<為替相場概況>

FRB やOPEC プラスを経て、ドル円は108円台前半へ

東京市場のドル円相場は108.94 で寄り付いた後、同水準で推移した。米国時間に入り、FRB が最大2.3 兆ドルの債務者支援策を発表したことを受け、米国債利回りの低下に連れて、ドル売りが優勢となり、ドル円は108円台前半まで下落した。その後、OPEC プラスが5 月と6 月に日量1,000 万バレルの減産を実施することで合意したものの、新型コロナウイルス問題に伴う需要減に比べれば不十分との見方から、原油価格が下落。リスク回避姿勢が強まり、ドル円は安値108.20 まで続落した。引けにかけては幾分値を戻し、ドル円は108.48 で引けている。

(Bloombergデータを元に当行作成)

<金利市況>

| 地域 | 銘柄名           | 終値        | 前日比       |
|----|---------------|-----------|-----------|
| 日  | 無担保コールO/N     | -0.048%   | -0.002%   |
| 日  | ユーロ円金利先物      | 99.980p   | -0.010p   |
| 日  | 円-LIBOR 6ヵ月   | 0.01517%  | -0.00900% |
| 日  | 円-TIBOR 6ヵ月   | 0.12636%  | ±0.00000% |
| 米  | 米国FF Rate     | 0.05%     | ±0.00%    |
| 米  | 米国TB 3ヵ月      | 0.1933%   | +0.0306%  |
| 米  | USD-LIBOR 6ヵ月 | 1.22588%  | -0.00237% |
| ユ  | EURIBOR 6ヵ月   | -0.17900% | +0.01700% |
| 英  | GBP-LIBOR 6ヵ月 | 0.73075%  | -0.00238% |
| 瑞  | CHF-LIBOR 6ヵ月 | -0.50860% | +0.01380% |

※「米国FF Rate」のみ as of 8 Apr 2020

<株式市況>

| 地域 | 銘柄名         | 終値          | 前日比       |
|----|-------------|-------------|-----------|
| 日  | 日経平均株価 225種 | 19,345.77円  | -7.47円    |
| 米  | NYダウ工業株 30種 | 23,719.37\$ | +285.80\$ |
| 米  | S&P 500種    | 2,789.82    | +39.84    |
| 独  | 独DAX指数      | 10,564.74   | +231.85   |
| 英  | 英FT指数 100種  | 5,842.66    | +164.93   |
| 中  | 上海総合指数      | 2,825.904   | +10.535   |
| 伯  | ボベスバ指数      | 77,681.90   | -942.68   |

<主な経済指標>

| 地域 | イベント                  | 市場予想  | 今回結果  | 時刻    |
|----|-----------------------|-------|-------|-------|
| 独  | 貿易収支(2月・億ユーロ)         | 165   | 208   | 15:00 |
| 米  | 生産者物価指数(前月比、3月)       | ▲0.4% | ▲0.2% | 21:30 |
| 米  | 新規失業保険申請件数(4/4・万件)    | 550.0 | 660.6 | 21:30 |
| 米  | ミシガン大消費者信頼感指数(4月)     | 75.0  | 71.0  | 23:00 |
| -  | OPECプラス会合             | -     | -     | -     |
| 日  | 黒田日銀総裁挨拶(支店長会議)       | -     | -     | 9:30  |
| 日  | 5年債入札                 | -     | -     | 12:35 |
| 米  | パウエルFRB議長経済報告         | -     | -     | 23:00 |
| 米  | サンフランシスコ連銀デイリー総裁討論会参加 | -     | -     | 5:00  |

※「時刻」は東京時間、「市場予想」はBloomberg調査中央値

<債券市況>

| 地域 | 銘柄名        | 終値      | 前日比      |
|----|------------|---------|----------|
| 日  | 日本国債 2年    | -0.147% | -0.041%  |
| 日  | 日本国債 10年   | 0.017%  | -0.007%  |
| 日  | 日本国債先物 10年 | 152.04円 | -0.13円   |
| 米  | 米国債 2年     | 0.2254% | -0.0266% |
| 米  | 米国債 10年    | 0.7191% | -0.0531% |
| 独  | 独国債 2年     | -0.620% | -0.023%  |
| 独  | 独国債 10年    | -0.347% | -0.041%  |
| 英  | 英国債 2年     | 0.037%  | -0.080%  |
| 英  | 英国債 10年    | 0.306%  | -0.078%  |

(出所)Bloomberg

<商品市況>

| 地域 | 銘柄名       | 終値         | 前日比      |
|----|-----------|------------|----------|
| 米  | WTI 原油先物  | 22.76\$    | -2.33\$  |
| 米  | CMX 金先物   | 1,752.80\$ | +68.50\$ |
| 米  | CRB商品先物指数 | 127.8157   | -1.3788  |

(出所)Bloomberg

<本日発表予定の主な経済指標>

| 地域 | イベント               | 市場予想   | 前回結果   | 時刻    |
|----|--------------------|--------|--------|-------|
| 英独 | 市場休場               | -      | -      | -     |
| 米  | 市場一部休場             | -      | -      | -     |
| 中  | 消費者物価指数(前年比、3月)    | 4.9%   | 5.2%   | 10:30 |
| 中  | 生産者物価指数(前年比、3月)    | ▲1.1%  | ▲0.4%  | 10:30 |
| 中  | 消費者物価指数(前年比、3月)    | 1.6%   | 2.3%   | 21:30 |
| 中  | マネーサプライM2(前年比、3月)* | 8.8%   | 8.8%   | -     |
| 米  | 財政収支(3月・億ドル)       | ▲1,200 | ▲2,353 | 3:00  |
| 米  | クレーブランド連銀マスター総裁講演  | -      | -      | 1:30  |

(出所)Bloomberg

照会先: 三菱UFJ銀行 金融市場部

本資料は信頼出来ると思われる各種データに基づき作成しておりますが、当行はその正確性を保証するものではありません。本資料はお客さまへの情報提供のみを目的としたもので、売買の勧誘を目的としたものではありません。取引に関する決定はお客さまご自身の判断でなされますようお願い申し上げます。また本資料は当行金融市場部 企画管理グループ リサーチライン (グローバルマーケットリサーチ)により実施される調査や同部門の見解を反映するものではありません。

<お知らせ>

弊行では、本紙「Daily Market Report」を2020年4月15日(水)より掲載情報の一部見直しを行った上で「FX Daily」としてリニューアル致します。(リニューアル後の「FX Daily」は、弊行ホームページ内の「Daily Market Report」(<https://www.bk.mufug.jp/report/dmr2020/>)にサンプルを掲載しておりますのでご参照ください。)本紙リニューアルに関する各種ご照会等は、下記までお願い致します。  
照会先: 三菱UFJ銀行 金融市場部 企画管理グループ 本間・松尾 電話: 03-6214-4108/4226(受付時間: 月～金 9時～17時)、email: osamu\_homma@mufug.jp