

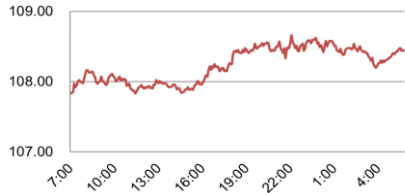
<為替四本値>

Time	CCY	USD/JPY	EUR/USD	GBP/USD	USD/CHF	EUR/JPY
TKY	Open	108.03	1.0845	1.2386	0.9746	117.16
	High	108.30	1.0855	1.2395	0.9775	117.20
	Low	107.80	1.0788	1.2326	0.9733	116.75
	Close	108.23	1.0790	1.2342	0.9775	116.78
LDN	Open	107.96	1.0828	1.2372	0.9744	116.89
	High	108.67	1.0831	1.2377	0.9796	117.34
	Low	107.95	1.0773	1.2220	0.9744	116.75
	Close	108.50	1.0798	1.2259	0.9778	117.17
NY	Open	108.48	1.0788	1.2291	0.9772	117.07
	High	108.67	1.0828	1.2300	0.9796	117.27
	Low	108.19	1.0773	1.2205	0.9744	116.89
	Close	108.49	1.0800	1.2266	0.9764	117.24

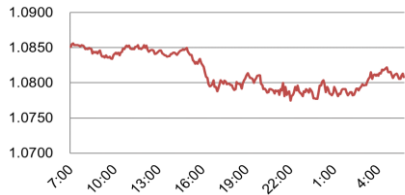
(Refinitivデータを元に当行作成)

<為替相場推移>

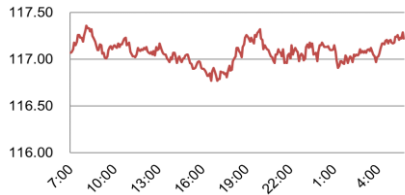
USD/JPY



EUR/USD



EUR/JPY



(出所)Refinitiv

<為替相場概況>

米株安の中、ドル円は108 円台半ばで推移

東京市場のドル円相場は108 円付近で寄り付いた後、小高寄り付いた日経平均株価が下落する中、上値重く推移した。欧州時間に入ると、3月のユーロ圏PMI改定値が下方修正され、対ユーロでのドル買いが優勢となり、連れてドル円も108 円台半ばまで水準を切り上げた。米国時間に入ると、3月の米雇用統計が非農業部門雇用者数変化▲70.1万人、失業率4.4%と市場予想を大幅に下回って悪化していたことから、米株価が軟調に推移。ドル円も上値を抑えられた。その後、3月のISM非製造業指数が市場予想を上回ったものの、ドル円相場への影響は限定的となり、結局108.49で引けた。

(Bloombergデータを元に当行作成)

<金利市況>

地域	銘柄名	終値	前日比
日	無担保コールO/N	-0.017%	+0.003%
日	ユーロ円金利先物	99.990p	-0.020p
日	円-LIBOR 6ヵ月	0.02483%	+0.01016%
日	円-TIBOR 6ヵ月	0.12636%	±0.00000%
米	米国FF Rate	0.05%	-0.01%
米	米国TB 3ヵ月	0.0585%	+0.0127%
米	USD-LIBOR 6ヵ月	1.20888%	+0.00400%
ユ	EURIBOR 6ヵ月	-0.27700%	-0.00900%
英	GBP-LIBOR 6ヵ月	0.71350%	+0.01925%
瑞	CHF-LIBOR 6ヵ月	-0.54700%	±0.00000%

※「米国FF Rate」のみ as of 2 Apr 2020

<株式市況>

地域	銘柄名	終値	前日比
日	日経平均株価 225種	17,820.19円	+1.47円
米	NYダウ工業株 30種	21,052.53\$	-360.91\$
米	S&P 500種	2,488.65	-38.25
独	独DAX指数	9,525.77	-45.05
英	英FT指数 100種	5,415.50	-64.72
中	上海総合指数	2,763.987	-16.651
伯	ボベスバ指数	69,537.60	-2,715.90

<主な経済指標>

地域	イベント	市場予想	今回結果	時刻
ユ	総合PMI(3月、改定値)	31.4	29.7	17:00
ユ	小売売上高(前月比、2月)	0.1%	0.9%	18:00
米	非農業部門雇用者数変化(3月・万人)	▲10.0	▲70.1	21:30
米	失業率(3月)	3.8%	4.4%	21:30
米	ISM非製造業景気指数(3月)	43.0	52.5	23:00
-	アジア開発銀行(ADB)経済見通し	-	-	-

※「時刻」は東京時間、「市場予想」はBloomberg調査中央値

<債券市況>

地域	銘柄名	終値	前日比
日	日本国債 2年	-0.134%	-0.026%
日	日本国債 10年	-0.008%	-0.001%
日	日本国債先物 10年	152.61円	±0.00円
米	米国債 2年	0.2289%	+0.0034%
米	米国債 10年	0.5948%	-0.0022%
独	独国債 2年	-0.662%	-0.014%
独	独国債 10年	-0.441%	-0.008%
英	英国債 2年	0.091%	-0.032%
英	英国債 10年	0.311%	-0.022%

(出所)Bloomberg

<商品市況>

地域	銘柄名	終値	前日比
米	WTI 原油先物	25.86\$	-2.48\$
米	CMX 金先物	1,644.50\$	-1.20\$
米	CRB商品先物指数	127.9590	+3.1202

(出所)Bloomberg

<本日発表予定の主な経済指標>

地域	イベント	市場予想	前回結果	時刻
中	休場(清明節)	-	-	-
米	3年債入札	-	-	2:00

(出所)Bloomberg

照会先: 三菱UFJ銀行 金融市場部

本資料は信頼出来ると思われる各種データに基づき作成しておりますが、当行はその正確性を保証するものではありません。本資料はお客さまへの情報提供のみを目的としたもので、売買の勧誘を目的としたものではありません。取引に関する決定はお客さまご自身の判断でなされますようお願い申し上げます。また本資料は当行金融市場部 企画管理グループ リサーチライン (グローバルマーケットリサーチ)により実施される調査や同部門の見解を反映するものではありません。