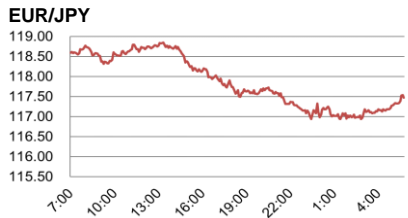
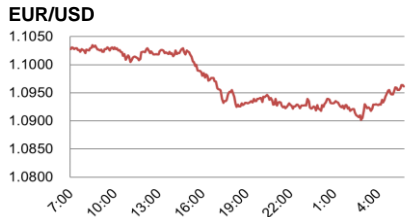
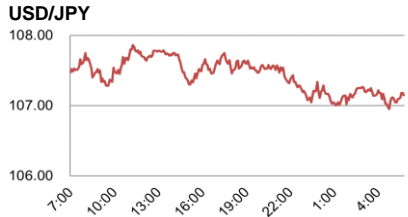


<為替四本値>

Time	CCY	USD/JPY	EUR/USD	GBP/USD	USD/CHF	EUR/JPY
TKY	Open	107.52	1.1025	1.2415	0.9610	118.51
	High	107.94	1.1036	1.2426	0.9640	118.87
	Low	107.25	1.0958	1.2331	0.9603	117.97
	Close	107.66	1.0958	1.2355	0.9639	118.03
LDN	Open	107.57	1.0983	1.2346	0.9632	118.14
	High	107.79	1.0992	1.2438	0.9689	118.28
	Low	107.05	1.0917	1.2334	0.9629	116.96
	Close	107.12	1.0922	1.2424	0.9686	116.99
NY	Open	107.53	1.0941	1.2380	0.9661	117.58
	High	107.61	1.0970	1.2438	0.9690	117.61
	Low	106.93	1.0903	1.2359	0.9654	116.96
	Close	107.15	1.0961	1.2371	0.9654	117.56

(Refinitivデータを元に当行作成)

<為替相場推移>



(出所)Refinitiv

<為替相場概況>

米主要株価が急落し、ドル円は一時107円割れ

東京市場のドル円相場は107.52で寄り付いた後、日経平均株価の上昇に連れて、高値107.94を付けた。その後は、108円台への続伸が阻まれると、ドル円は107円台半ばでの推移となった。海外勢参入後は、新型コロナウイルスによる死者が今後2週間で急増するとのトランプ大統領の発言が材料視されたほか、米ADP雇用統計やISM製造業指数が不冴な結果となり、米主要株価指数が大幅に値を下げ、ドル円は安値106.93まで連れ安となった。引けにかけてもドル円の戻りは鈍く、安値圏107.16でクローズしている。

(Bloombergデータを元に当行作成)

<金利市況>

地域	銘柄名	終値	前日比
日	無担保コールO/N	-0.022%	+0.048%
日	ユーロ円金利先物	100.000p	+0.010p
日	円-LIBOR 6ヵ月	-0.00317%	+0.00316%
日	円-TIBOR 6ヵ月	0.12636%	±0.00000%
米	米国FF Rate	0.08%	-0.01%
米	米国TB 3ヵ月	0.0381%	-0.0229%
米	USD-LIBOR 6ヵ月	1.19525%	+0.02000%
ユ	EURIBOR 6ヵ月	-0.27600%	+0.01100%
英	GBP-LIBOR 6ヵ月	0.71988%	-0.00525%
瑞	CHF-LIBOR 6ヵ月	-0.55400%	+0.01740%

※「米国FF Rate」のみ as of 31 Mar 2020

<株式市況>

地域	銘柄名	終値	前日比
日	日経平均株価 225種	18,065.41円	-851.60円
米	NYダウ工業株 30種	20,943.51\$	-973.65\$
米	S&P 500種	2,470.50	-114.09
独	独DAX指数	9,544.75	-391.09
英	英FT指数 100種	5,454.57	-217.39
中	上海総合指数	2,734.521	-15.775
伯	ボベスバ指数	70,966.70	-2,053.06

<主な経済指標>

地域	イベント	市場予想	今回結果	時刻
日	日銀短観大企業製造業況DI(1Q)	▲10	▲8	8:50
中	マークイット製造業PMI(3月)	45.0	50.1	10:45
ユ	失業率(2月)	7.4%	7.3%	18:00
米	ADP雇用統計(3月・万人)	▲15.0	▲2.7	21:15
米	ISM製造業景気指数(3月)	44.5	49.1	23:00
米	建設支出(前月比、2月)	0.6%	▲1.3%	23:00
ユ	欧州議会本会議(～2日)	-	-	-
ユ	5年債入札(ドイツ)	-	-	18:35

※「時刻」は東京時間、「市場予想」はBloomberg調査中央値

<債券市況>

地域	銘柄名	終値	前日比
日	日本国債 2年	-0.105%	+0.030%
日	日本国債 10年	0.013%	-0.009%
日	日本国債先物 10年	152.52円	-0.20円
米	米国債 2年	0.2061%	-0.0394%
米	米国債 10年	0.5832%	-0.0863%
独	独国債 2年	-0.641%	+0.048%
独	独国債 10年	-0.458%	+0.013%
英	英国債 2年	0.127%	-0.012%
英	英国債 10年	0.314%	-0.042%

(出所)Bloomberg

<商品市況>

地域	銘柄名	終値	前日比
米	WTI 原油先物	21.35\$	+1.04\$
米	CMX 金先物	1,605.30\$	+13.90\$
米	CRB商品先物指数	118.4992	-3.2876

(出所)Bloomberg

<本日発表予定の主な経済指標>

地域	イベント	市場予想	前回結果	時刻
ユ	生産者物価指数(前年比、2月)	▲0.8%	▲0.5%	18:00
米	貿易収支(2月・億ドル)	▲400	▲453	21:30
米	新規失業保険申請件数(3/28・万件)	370.0	328.3	21:30
米	製造業受注(前月比、2月)	0.2%	▲0.5%	23:00
日	10年債入札	-	-	12:35
ユ	国債入札(フランス)	-	-	17:50

(出所)Bloomberg

照会先: 三菱UFJ銀行 金融市場部

本資料は信頼出来ると思われる各種データに基づき作成しておりますが、当行はその正確性を保証するものではありません。本資料はお客さまへの情報提供のみを目的としたもので、売買の勧誘を目的としたものではありません。取引に関する決定はお客さまご自身の判断でなされますようお願い申し上げます。また本資料は当行金融市場部 企画管理グループ リサーチライン(グローバルマーケットリサーチ)により実施される調査や同部門の見解を反映するものではありません。