

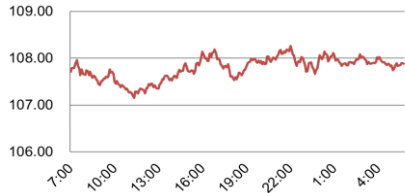
<為替四本値>

Time	CCY	USD/JPY	EUR/USD	GBP/USD	USD/CHF	EUR/JPY
TKY	Open	107.44	1.1136	1.2450	0.9518	119.69
	High	108.24	1.1136	1.2468	0.9566	119.86
	Low	107.14	1.1062	1.2318	0.9518	118.90
	Close	107.98	1.1082	1.2350	0.9555	119.72
LDN	Open	108.14	1.1062	1.2372	0.9565	119.63
	High	108.29	1.1096	1.2440	0.9601	119.86
	Low	107.50	1.1010	1.2318	0.9552	118.82
	Close	108.06	1.1030	1.2418	0.9599	119.19
NY	Open	108.00	1.1062	1.2427	0.9565	119.49
	High	108.29	1.1062	1.2440	0.9609	119.49
	Low	107.66	1.1010	1.2355	0.9564	118.82
	Close	107.81	1.1041	1.2419	0.9593	119.08

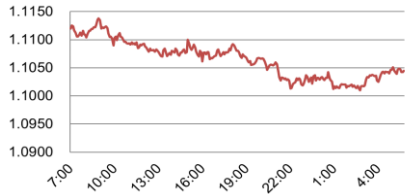
(Refinitivデータを元に当行作成)

<為替相場推移>

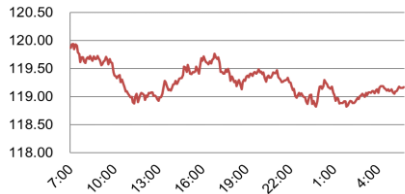
USD/JPY



EUR/USD



EUR/JPY



(出所)Refinitiv

<為替相場概況>

ドル円は107 円台後半で方向感を欠く展開

東京市場のドル円相場は107 円台後半で寄り付いた後、日経平均株価の下落に連れて安値107.14 まで下落した。その後、株価が下げ幅を縮小すると、ドル円も108 円付近まで上値を広げた。欧州時間に入ると、米10 年国債利回りが0.6%台前半まで低下したことが相場の重石となり、ドル円は107 円台半ばまで弱含んだ。米国時間に入り、米国での新型コロナウイルスの簡易検査キット普及に向けた取り組みが好感され、ヘルスケア株を中心に上げて寄り付いた米主要株価指数が上昇幅を広げる中、ドル円も108 円付近で底堅く推移した。終盤にかけ、ドル円は動意に乏しい展開となり、107.81 で引けている。

(Bloombergデータを元に当行作成)

<金利市況>

地域	銘柄名	終値	前日比
日	無担保コールO/N	-0.017%	±0.000%
日	ユーロ円金利先物	99.995p	+0.005p
日	円-LIBOR 6ヵ月	-0.01817%	+0.00200%
日	円-TIBOR 6ヵ月	0.12636%	±0.00000%
米	米国FF Rate	0.10%	±0.00%
米	米国TB 3ヵ月	0.0102%	+0.0483%
米	USD-LIBOR 6ヵ月	1.09175%	+0.01975%
ユ	EURIBOR 6ヵ月	-0.28000%	+0.00100%
英	GBP-LIBOR 6ヵ月	0.72863%	+0.02738%
瑞	CHF-LIBOR 6ヵ月	-0.58040%	+0.01780%

※「米国FF Rate」のみ as of 27 Mar 2020

<株式市況>

地域	銘柄名	終値	前日比
日	日経平均株価 225種	19,084.97円	-304.46円
米	NYダウ工業株 30種	22,327.48\$	+690.70\$
米	S&P 500種	2,626.65	+85.18
独	独DAX指数	9,815.97	+183.45
英	英FT指数 100種	5,563.74	+53.41
中	上海総合指数	2,747.214	-24.989
伯	ボベスバ指数	74,639.50	+1,210.70

<主な経済指標>

地域	イベント	市場予想	今回結果	時刻
ユ	欧州委員会景況指数(3月)	91.6	94.5	18:00
独	CPI(前年比、3月速報)	1.3%	1.4%	21:00
米	ダラス連銀製造業活動指数(3月)	▲10.0	▲70.0	23:30

※「時刻」は東京時間、「市場予想」はBloomberg調査中央値

<債券市況>

地域	銘柄名	終値	前日比
日	日本国債 2年	-0.140%	-0.016%
日	日本国債10年	0.019%	+0.002%
日	日本国債先物 10年	152.65円	-0.08円
米	米国債 2年	0.2281%	-0.0137%
米	米国債 10年	0.7264%	+0.0518%
独	独国債 2年	-0.681%	+0.003%
独	独国債 10年	-0.490%	-0.016%
英	英国債 2年	0.142%	-0.004%
英	英国債 10年	0.336%	-0.031%

(出所)Bloomberg

<商品市況>

地域	銘柄名	終値	前日比
米	WTI 原油先物	20.32\$	+0.23\$
米	CMX 金先物	1,640.70\$	-2.50\$
米	CRB商品先物指数	121.6872	-2.1971

(出所)Bloomberg

<本日発表予定の主な経済指標>

地域	イベント	市場予想	前回結果	時刻
-	G20財務相・中銀総裁電話会議	-	-	-
日	完全失業率(2月)	2.4%	2.4%	8:30
日	鉱工業生産(前月比、2月速報)	0.0%	1.0%	8:50
中	製造業PMI(3月)	44.8	35.7	10:00
日	住宅着工戸数(2月・万戸)	82.6	81.3	14:00
ユ	消費者物価指数(前年比、3月速報)	0.8%	1.2%	18:00
米	ケース・シラー住宅価格指数(1月)	219.38	218.73	22:00
米	シカゴ購買部協会景気指数(3月)	40.0	49.0	22:45
米	CB消費者信頼感指数(3月)	110.0	130.7	23:00

(出所)Bloomberg

照会先: 三菱UFJ銀行 金融市場部

本資料は信頼出来ると思われる各種データに基づき作成しておりますが、当行はその正確性を保証するものではありません。本資料はお客さまへの情報提供のみを目的としたもので、売買の勧誘を目的としたものではありません。取引に関する決定はお客さまご自身の判断でなされますようお願い申し上げます。また本資料は当行金融市場部 企画管理グループ リサーチライン (グローバルマーケットリサーチ)により実施される調査や同部門の見解を反映するものではありません。