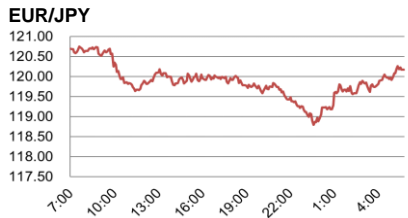
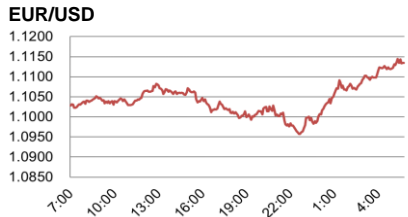
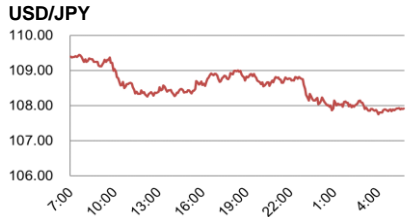


<為替四本値>

Time	CCY	USD/JPY	EUR/USD	GBP/USD	USD/CHF	EUR/JPY
TKY	Open	109.15	1.1047	1.2171	0.9618	120.51
	High	109.39	1.1087	1.2304	0.9641	120.70
	Low	108.24	1.1009	1.2168	0.9584	119.64
	Close	108.89	1.1020	1.2207	0.9634	120.00
LDN	Open	108.90	1.1020	1.2200	0.9634	120.00
	High	109.06	1.1060	1.2388	0.9655	120.06
	Low	107.87	1.0954	1.2146	0.9556	118.83
	Close	108.16	1.1059	1.2359	0.9559	119.61
NY	Open	108.83	1.1006	1.2219	0.9624	119.77
	High	108.90	1.1148	1.2484	0.9655	120.31
	Low	107.75	1.0954	1.2207	0.9506	118.83
	Close	107.99	1.1138	1.2446	0.9509	120.31

(Refinitivデータを元に当行作成)

<為替相場推移>



(出所)Refinitiv

<為替相場概況>

米株安の中、ドル円は107円台後半へ下落

東京市場のドル円相場は109.15で寄り付いた。ドル需要逼迫への過度な警戒感が後退する中、小高く始まった日経平均株価が下落すると、市場のリスク回避姿勢が強まり、ドル円は108円台前半まで下落した。その後、日経平均株価が下げ幅を縮小すると、ドル円も下げ渋った。欧州時間に入ると、ドル円は109円付近まで値を戻す場面が見られた。だが米国時間に入り、米主要株価指数が前日から値を下げて寄り付くと、投資家のリスクセンチメント悪化から、安全資産とされる円の買いが優勢となり、ドル円は108円を割り込んで下落した。低調な米経済指標もドル円の重石となり、ドル円は安値107.75をつけ、そのまま安値圏で引けている。

米下院は、新型コロナウイルスによる経済への悪影響緩和のため、2兆ドル規模の包括的景気対策法案を可決し、トランプ大統領は同法案への署名を行った。

(Bloombergデータを元に当行作成)

<金利市況>

地域	銘柄名	終値	前日比
日	無担保コールO/N	-0.017%	+0.003%
日	ユーロ円金利先物	99.990p	±0.000p
日	円-LIBOR 6ヵ月	-0.02017%	+0.01000%
日	円-TIBOR 6ヵ月	0.12636%	±0.00000%
米	米国FF Rate	0.10%	±0.00%
米	米国TB 3ヵ月	-0.0381%	+0.0991%
米	USD-LIBOR 6ヵ月	1.07200%	+0.01437%
ユ	EURIBOR 6ヵ月	-0.28100%	-0.00700%
英	GBP-LIBOR 6ヵ月	0.70125%	+0.01375%
瑞	CHF-LIBOR 6ヵ月	-0.59820%	-0.02120%

※「米国FF Rate」のみ as of 26 Mar 2020

<株式市況>

地域	銘柄名	終値	前日比
日	日経平均株価 225種	19,389.43円	+724.83円
米	NYダウ工業株 30種	21,636.78\$	-915.39\$
米	S&P 500種	2,541.47	-88.60
独	独DAX指数	9,632.52	-368.44
英	英FT指数 100種	5,510.33	-305.40
中	上海総合指数	2,772.203	+7.292
伯	ボベスバ指数	73,428.80	-4,280.88

<主な経済指標>

地域	イベント	市場予想	今回結果	時刻
日	CPI(都区部、前年比、3月)	0.3%	0.4%	8:30
日	CPI(都区部、除生鮮、前年比、3月)	0.4%	0.4%	8:30
日	CPI(都区部、除食料エネ、前年比、3月)	0.6%	0.7%	8:30
米	個人所得(前月比、2月)	0.4%	0.6%	21:30
米	個人支出(前月比、2月)	0.2%	0.2%	21:30
米	PCEデフレーター(前年比、2月)	1.7%	1.8%	21:30
米	ミシガン大消費者信頼感指数(3月)	90.0	89.1	23:00

※「時刻」は東京時間、「市場予想」はBloomberg調査中央値

<債券市況>

地域	銘柄名	終値	前日比
日	日本国債 2年	-0.124%	+0.101%
日	日本国債 10年	0.017%	+0.015%
日	日本国債先物 10年	152.77円	+0.43円
米	米国債 2年	0.2418%	-0.0509%
米	米国債 10年	0.6746%	-0.1701%
独	独国債 2年	-0.684%	-0.040%
独	独国債 10年	-0.474%	-0.113%
英	英国債 2年	0.146%	+0.012%
英	英国債 10年	0.367%	-0.032%

(出所)Bloomberg

<商品市況>

地域	銘柄名	終値	前日比
米	WTI 原油先物	20.20\$	-1.31\$
米	CMX 金先物	1,659.70\$	+5.60\$
米	CRB商品先物指数	123.8843	-2.4623

(出所)Bloomberg

<本日発表予定の主な経済指標>

地域	イベント	市場予想	前回結果	時刻
ユ	欧州委員会景況指数(3月)	91.6	103.50	18:00
独	CPI(前年比、3月速報)	1.3%	1.7%	21:00

(出所)Bloomberg

照会先: 三菱UFJ銀行 金融市場部

本資料は信頼出来ると思われる各種データに基づき作成しておりますが、当行はその正確性を保証するものではありません。本資料はお客さまへの情報提供のみを目的としたもので、売買の勧誘を目的としたものではありません。取引に関する決定はお客さまご自身の判断でなされますようお願い申し上げます。また本資料は当行金融市場部 企画管理グループ リサーチライン (グローバルマーケットリサーチ)により実施される調査や同部門の見解を反映するものではありません。