

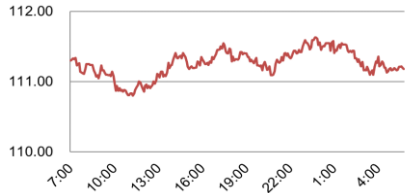
<為替四本値>

Time	CCY	USD/JPY	EUR/USD	GBP/USD	USD/CHF	EUR/JPY
TKY	Open	111.11	1.0800	1.1788	0.9812	120.04
	High	111.50	1.0840	1.1855	0.9824	120.61
	Low	110.76	1.0761	1.1768	0.9793	119.53
	Close	111.47	1.0807	1.1836	0.9823	120.49
LDN	Open	111.47	1.0809	1.1833	0.9820	120.48
	High	111.67	1.0849	1.1971	0.9827	120.88
	Low	111.07	1.0785	1.1640	0.9779	120.17
	Close	111.41	1.0836	1.1760	0.9781	120.73
NY	Open	111.25	1.0810	1.1880	0.9802	120.31
	High	111.67	1.0894	1.1918	0.9815	121.14
	Low	111.09	1.0785	1.1640	0.9758	120.31
	Close	111.21	1.0879	1.1873	0.9772	121.13

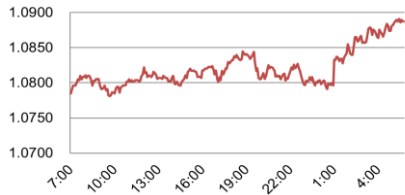
(Refinitivデータを元に当行作成)

<為替相場推移>

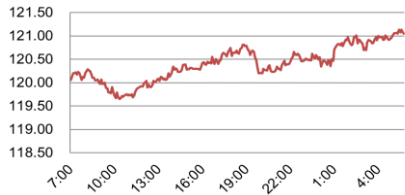
USD/JPY



EUR/USD



EUR/JPY



(出所)Refinitiv

<為替相場概況>

米景気刺激策への期待からドル円は111円台で底堅く推移

東京市場のドル円相場は111円ちょうど付近まで下げて寄り付いた後、安値110.76まで下落した。その後、米上院で2兆ドル規模の包括的経済対策法案が合意されたと報じられると、時間外のダウ平均株価先物が上昇に転じ、日経平均株価も1,400円を超える大幅高となった。ドル円は111円台半ばまで水準を切り上げたが、同水準でドル円は上値を抑えられた。米国時間に入ると、米主要株価指数が上昇する中、投資家のリスク選好姿勢の回復が意識され、円売りが優勢となり、ドル円は高値111.67まで上昇する場面がみられた。だが、米民主党のサンダース上院議員が景気対策法案の採決を阻止する姿勢を示すと、終盤にかけて株価は上げ幅を縮小し、ドル円も反落した。ドル円は結局111.21で引けている。

(Bloombergデータを元に当行作成)

<金利市況>

地域	銘柄名	終値	前日比
日	無担保コールO/N	-0.028%	+0.011%
日	ユーロ円金利先物	99.990p	-0.010p
日	円-LIBOR 6ヵ月	-0.05050%	-0.00600%
日	円-TIBOR 6ヵ月	0.12636%	±0.00000%
米	米国FF Rate	0.12%	-0.03%
米	米国TB 3ヵ月	-0.0813%	-0.0432%
米	USD-LIBOR 6ヵ月	1.06763%	+0.08550%
ユ	EURIBOR 6ヵ月	-0.29800%	+0.00800%
英	GBP-LIBOR 6ヵ月	0.69000%	+0.01287%
瑞	CHF-LIBOR 6ヵ月	-0.60060%	-0.00100%

※「米国FF Rate」のみ as of 24 Mar 2020

<株式市況>

地域	銘柄名	終値	前日比
日	日経平均株価 225種	19,546.63円	+1,454.28円
米	NYダウ工業株 30種	21,200.55\$	+495.64\$
米	S&P 500種	2,475.56	+28.23
独	独DAX指数	9,874.26	+173.69
英	英FT指数 100種	5,688.20	+242.19
中	上海総合指数	2,781.591	+59.153
伯	ボベスパ指数	74,955.60	+5,226.27

<主な経済指標>

地域	イベント	市場予想	今回結果	時刻
独	ifo景況指数(景気動向、3月)	-	86.1	18:00
独	ifo景況指数(現況評価値、3月)	-	93.0	18:00
独	ifo景況指数(予想値、3月)	-	79.7	18:00
米	耐久財受注(前月比、2月速報)	▲0.9%	1.2%	21:30
米	FHFA住宅価格指数(前月比、1月)	0.4%	0.3%	22:00

※「時刻」は東京時間、「市場予想」はBloomberg調査中央値

<債券市況>

地域	銘柄名	終値	前日比
日	日本国債 2年	-0.232%	-0.021%
日	日本国債10年	0.050%	+0.009%
日	日本国債先物 10年	151.61円	-0.30円
米	米国債 2年	0.3299%	-0.0416%
米	米国債 10年	0.8673%	+0.0207%
独	独国債 2年	-0.596%	+0.033%
独	独国債 10年	-0.262%	+0.060%
英	英国債 2年	0.111%	-0.016%
英	英国債 10年	0.445%	-0.034%

(出所)Bloomberg

<商品市況>

地域	銘柄名	終値	前日比
米	WTI原油先物	24.56\$	+0.07\$
米	CMX金先物	1,640.40\$	+6.10\$
米	CRB商品先物指数	129.5971	+1.4422

(出所)Bloomberg

<本日発表予定の主な経済指標>

地域	イベント	市場予想	前回結果	時刻
-	G20首脳会議	-	-	-
ユ	EU首脳会議	-	-	-
ユ	マネーサプライM3(季調済前年比、2月)	5.2%	5.2%	18:00
ユ	ECB経済報告	-	-	18:00
英	MPC(BOE金融政策委員会)	-	-	21:00
米	卸売在庫(前月比、2月速報)	▲0.2%	▲0.4%	21:30
米	GDP(前期比年率、4Q確定)	2.1%	2.1%	21:30
米	新規失業保険申請件数(3/21・万件)	164.0	28.1	21:30

(出所)Bloomberg

照会先: 三菱UFJ銀行 金融市場部

本資料は信頼出来ると思われる各種データに基づき作成しておりますが、当行はその正確性を保証するものではありません。本資料はお客さまへの情報提供のみを目的としたもので、売買の勧誘を目的としたものではありません。取引に関する決定はお客さまご自身の判断でなさいませうお願い申し上げます。また本資料は当行金融市場部 企画管理グループ リサーチライン(グローバルマーケットリサーチ)により実施される調査や同部門の見解を反映するものではありません。