

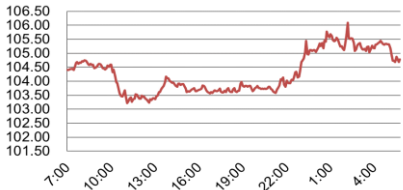
<為替四本値>

Time	CCY	USD/JPY	EUR/USD	GBP/USD	USD/CHF	EUR/JPY
TKY	Open	104.56	1.1260	1.2816	0.9388	117.82
	High	104.72	1.1334	1.2850	0.9388	118.05
	Low	103.10	1.1260	1.2781	0.9324	116.80
	Close	103.67	1.1312	1.2817	0.9334	117.27
LDN	Open	103.68	1.1312	1.2814	0.9336	117.28
	High	105.85	1.1313	1.2830	0.9541	117.78
	Low	103.52	1.1080	1.2538	0.9333	116.31
	Close	105.70	1.1080	1.2538	0.9541	117.12
NY	Open	103.72	1.1238	1.2730	0.9389	116.58
	High	106.10	1.1302	1.2747	0.9551	118.31
	Low	103.52	1.1056	1.2490	0.9345	116.42
	Close	104.64	1.1187	1.2561	0.9448	117.05

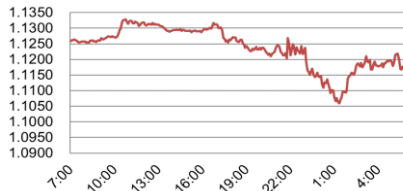
(Refinitivデータを元に当行作成)

<為替相場推移>

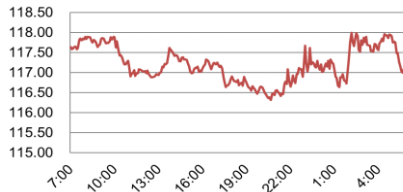
USD/JPY



EUR/USD



EUR/JPY



(出所)Refinitiv

<為替相場概況>

世界的な株安の中、ドル円は上下に振れる展開

東京市場のドル円相場は104円台半ばで寄り付いた。トランプ大統領が、30日間の欧州(英国を除く)からの渡航禁止措置を発表すると、リスク回避姿勢の強まりから日経平均株価が下落。米金利の低下も相まって、ドル円は103円台前半まで下落した。その後株価が下げ渋ると、ドル円は下落一服となった。米国時間に入ると、ダウ平均株価が一時2,200ドル近く下落。リスク回避姿勢の強まりから幅広い通貨に対してドル買いが優勢となり、ドル円は105円台へ上昇した。米FRBが国債買い入れ対象の拡大のほか、レポ市場への1兆5,000億ドル規模の資金供給を発表すると、米株価が下げ幅を縮小する中、ドル円は一時106円台まで上昇した。終盤にかけてドル円は弱含み、結局104円台で引けている。

(Bloombergデータを元に当行作成)

<金利市況>

地域	銘柄名	終値	前日比
日	無担保コールO/N	-0.066%	-0.001%
日	ユーロ円金利先物	99.995p	±0.000p
日	円-LIBOR 6ヵ月	-0.10567%	+0.00466%
日	円-TIBOR 6ヵ月	0.12636%	±0.00000%
米	米国FF Rate	1.09%	±0.00%
米	米国TB 3ヵ月	0.3027%	-0.0916%
米	USD-LIBOR 6ヵ月	0.73788%	-0.00612%
ユ	EURIBOR 6ヵ月	-0.44700%	-0.01800%
英	GBP-LIBOR 6ヵ月	0.52950%	+0.09112%
瑞	CHF-LIBOR 6ヵ月	-0.78420%	+0.01160%

※「米国FF Rate」のみ as of 11 Mar 2020

<株式市況>

地域	銘柄名	終値	前日比
日	日経平均株価 225種	18,559.63円	-856.43円
米	NYダウ工業株 30種	21,200.62\$	-2,352.60\$
米	S&P 500種	2,480.64	-260.74
独	独DAX指数	9,161.13	-1,277.55
英	英FT指数 100種	5,237.48	-639.04
中	上海総合指数	2,923.486	-45.031
伯	ボベスバ指数	72,582.50	-12,588.60

<主な経済指標>

地域	イベント	市場予想	今回結果	時刻
日	大企業製造業景況DI(前期比、1Q)	-	▲17.2	8:50
ユ	鉱工業生産(前月比、1月)	1.5%	2.3%	19:00
米	生産者物価指数(前月比、2月)	▲0.1%	▲0.6%	21:30
米	新規失業保険申請件数(3/7・万件)	22.0	21.1	21:30

※「時刻」は東京時間、「市場予想」はBloomberg調査中央値

<債券市況>

地域	銘柄名	終値	前日比
日	日本国債 2年	-0.221%	±0.000%
日	日本国債 10年	-0.057%	+0.009%
日	日本国債先物 10年	153.55円	-0.80円
米	米国債 2年	0.4810%	-0.0385%
米	米国債 10年	0.8042%	-0.0653%
独	独国債 2年	-0.932%	+0.020%
独	独国債 10年	-0.741%	+0.001%
英	英国債 2年	0.202%	+0.046%
英	英国債 10年	0.265%	-0.031%

(出所)Bloomberg

<商品市況>

地域	銘柄名	終値	前日比
米	WTI 原油先物	30.93\$	-0.57\$
米	CMX 金先物	1,577.60\$	-12.70\$
米	CRB商品先物指数	141.9421	-5.8576

(出所)Bloomberg

<本日発表予定の主な経済指標>

地域	イベント	市場予想	前回結果	時刻
米	輸入物価指数(前年比、2月)	▲1.5%	0.3%	21:30
米	ミシガン大消費者信頼感指数(3月速報)	95.0	101.0	23:00

(出所)Bloomberg

照会先: 三菱UFJ銀行 金融市場部

本資料は信頼出来ると思われる各種データに基づき作成しておりますが、当行はその正確性を保証するものではありません。本資料はお客さまへの情報提供のみを目的としたもので、売買の勧誘を目的としたものではありません。取引に関する決定はお客さまご自身の判断でなされますようお願い申し上げます。また本資料は当行金融市場部 企画管理グループ リサーチライン (グローバルマーケットリサーチ)により実施される調査や同部門の見解を反映するものではありません。