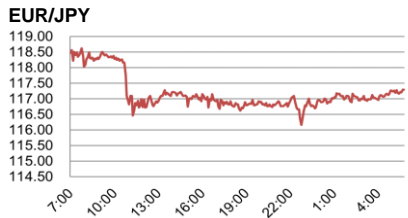
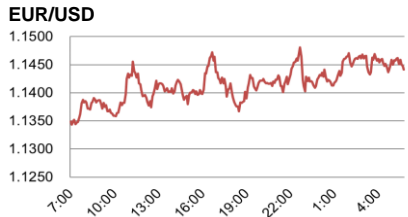
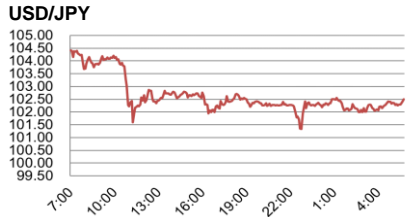


<為替四本値>

Time	CCY	USD/JPY	EUR/USD	GBP/USD	USD/CHF	EUR/JPY
TKY	Open	103.98	1.1387	1.3096	0.9276	118.36
	High	104.27	1.1495	1.3200	0.9318	118.55
	Low	101.55	1.1357	1.3035	0.9184	116.45
	Close	102.27	1.1438	1.3192	0.9260	116.90
LDN	Open	102.26	1.1439	1.3190	0.9267	116.97
	High	102.81	1.1485	1.3190	0.9317	117.17
	Low	101.18	1.1366	1.3064	0.9217	116.18
	Close	102.53	1.1420	1.3099	0.9298	117.09
NY	Open	102.27	1.1426	1.3100	0.9270	116.86
	High	102.80	1.1485	1.3150	0.9311	117.35
	Low	101.18	1.1379	1.3086	0.9217	116.18
	Close	102.34	1.1430	1.3126	0.9252	117.03

(Refinitivデータを元に当行作成)

<為替相場推移>



(出所)Refinitiv

<為替相場概況>

原油暴落を引き金にドル円は101 円台前半まで急落

OPEC プラス会合の決裂を受けてWTI 原油価格が1991 年の湾岸戦争時以降で最大の下げ幅となり27ドル台まで暴落する中、リスク回避的な思惑から東京市場のドル円相場は103.98 まで下げて寄り付いた。米10 年国債利回りが0.5%近くまで低下する一方、日経平均株価が大幅に下落し1 年2 ヵ月ぶりに2 万円を割り込むと、円高・ドル安が急速に進行。ドル円は2016 年11 月以来となる101 円台前半まで下落した。ドル円の急落に歯止めが掛かった後も、102 円台を中心に荒い値動きが継続。米国時間に入り、米株値の大幅な下落で投資家心理の悪化に拍車がかかるとドル円は3 年4 ヵ月ぶりとなる安値101.18 まで下落した。終盤にかけてドル円は若干持ち直したが、102.34 と前日営業日の終値よりも相当に低い水準で引けている。

(Bloombergデータを元に当行作成)

<金利市況>

地域	銘柄名	終値	前日比
日	無担保コールO/N	-0.060%	-0.008%
日	ユーロ円金利先物	100.005p	-0.005p
日	円-LIBOR 6ヵ月	-0.12883%	-0.01933%
日	円-TIBOR 6ヵ月	0.12636%	±0.00000%
米	米国FF Rate	1.09%	±0.00%
米	米国TB 3ヵ月	0.3409%	-0.1095%
米	USD-LIBOR 6ヵ月	0.73538%	-0.14450%
ユ	EURIBOR 6ヵ月	-0.42100%	+0.00600%
英	GBP-LIBOR 6ヵ月	0.48525%	-0.03988%
瑞	CHF-LIBOR 6ヵ月	-0.81240%	-0.03460%

※「米国FF Rate」のみ as of 6 Mar 2020

<株式市況>

地域	銘柄名	終値	前日比
日	日経平均株価 225種	19,698.76円	-1,050.99円
米	NYダウ工業株 30種	23,851.02\$	-2,013.76\$
米	S&P 500種	2,746.56	-225.81
独	独DAX指数	10,625.02	-916.85
英	英FT指数 100種	5,965.77	-496.78
中	上海総合指数	2,943.291	-91.220
伯	ボベスバ指数	86,067.20	-11,929.57

<主な経済指標>

地域	イベント	市場予想	今回結果	時刻
日	経常収支(1月・億円)	6,235	6,123	8:50
日	実質GDP(前期比年率、4Q改定)	▲6.6%	▲7.1%	8:50
日	景気ウォッチャー調査-現状(2月)	35.8	27.4	14:00
日	景気ウォッチャー調査-先行き(2月)	37.5	24.6	14:00
独	鉱工業生産(前月比、1月)	1.7%	3.0%	16:00
独	貿易収支(1月・億ユーロ)	153.0	139.0	16:00

※「時刻」は東京時間、「市場予想」はBloomberg調査中央値

<債券市況>

地域	銘柄名	終値	前日比
日	日本国債 2年	-0.306%	-0.030%
日	日本国債 10年	-0.163%	-0.042%
日	日本国債先物 10年	155.46円	+0.14円
米	米国債 2年	0.3810%	-0.1252%
米	米国債 10年	0.5407%	-0.2216%
独	独国債 2年	-1.003%	-0.146%
独	独国債 10年	-0.856%	-0.146%
英	英国債 2年	0.086%	-0.021%
英	英国債 10年	0.159%	-0.077%

(出所)Bloomberg

<商品市況>

地域	銘柄名	終値	前日比
米	WTI 原油先物	30.96\$	-0.17\$
米	CMX 金先物	1,675.30\$	-0.40\$
米	CRB商品先物指数	144.8105	-11.0347

(出所)Bloomberg

<本日発表予定の主な経済指標>

地域	イベント	市場予想	前回結果	時刻
中	消費者物価指数(前年比、2月)	5.2%	5.4%	10:30
中	生産者物価指数(前年比、2月)	▲0.3%	0.1%	10:30
米	大統領予備選挙(アイダホ州、他)	-	-	-
米	民主党員集會(ノースダコタ州)	-	-	-

(出所)Bloomberg

照会先: 三菱UFJ銀行 金融市場部

本資料は信頼出来ると思われる各種データに基づき作成しておりますが、当行はその正確性を保証するものではありません。本資料はお客さまへの情報提供のみを目的としたもので、売買の勧誘を目的としたものではありません。取引に関する決定はお客さまご自身の判断でなされますようお願い申し上げます。また本資料は当行金融市場部 企画管理グループ リサーチライン (グローバルマーケットリサーチ)により実施される調査や同部門の見解を反映するものではありません。