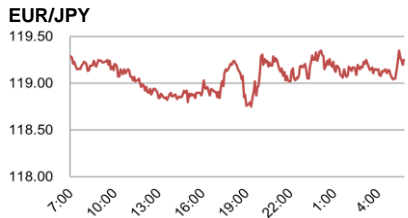
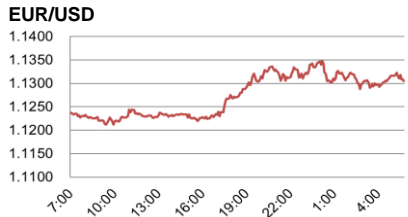
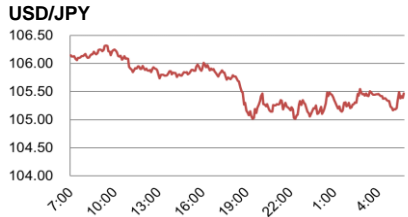


<為替四本値>

Time	CCY	USD/JPY	EUR/USD	GBP/USD	USD/CHF	EUR/JPY
TKY	Open	106.26	1.1223	1.2950	0.9460	119.25
	High	106.34	1.1249	1.2977	0.9465	119.27
	Low	105.76	1.1210	1.2948	0.9439	118.81
	Close	105.79	1.1235	1.2974	0.9439	118.85
LDN	Open	105.80	1.1234	1.2974	0.9440	118.86
	High	105.93	1.1355	1.3050	0.9445	119.43
	Low	105.00	1.1230	1.2962	0.9319	118.71
	Close	105.38	1.1309	1.3029	0.9378	119.17
NY	Open	105.18	1.1316	1.2993	0.9359	119.02
	High	105.73	1.1355	1.3053	0.9390	119.43
	Low	105.01	1.1280	1.2988	0.9319	118.96
	Close	105.34	1.1280	1.3047	0.9369	118.96

(Refinitivデータを元に当行作成)

<為替相場推移>



(出所)Refinitiv

<為替相場概況>

リスクオフが強まり、9日早朝にドル円は103円半ばまで下落

東京市場のドル円相場は106.26で寄り付いた。新型コロナウイルスの感染が100カ国以上に拡大し、世界経済の減速懸念が高まる中、リスク回避姿勢の強まりから日経平均株価が下落基調で推移。ドル円もじり安で推移した。欧州時間に入ると、米10年国債利回りは一時、史上初となる0.7%を割り込む水準まで低下。ドル円も昨年8月以来となる105円丁度まで下落した。だが、米国時間に入ると、前日終値から下に窓を開けて寄り付いた米主要株価指数が下げ渋る中、ドル円も105円台前半まで下げ渋った。結局ドル円は105.34で引けている。

なお、日本時間9日早朝のドル円相場は103円台半ばまで下落して推移している。この日、OPECプラスの協議が決裂し、追加減産合意に至らなかったことを受け、WTI原油価格は1バレル41ドル台まで下落した。また、日本時間9日早朝には1バレル30ドル付近まで急落している。

(Bloombergデータを元に当行作成)

<金利市況>

地域	銘柄名	終値	前日比
日	無担保コールO/N	-0.052%	-0.010%
日	ユーロ円金利先物	100.010p	+0.010p
日	円-LIBOR 6ヵ月	-0.10950%	-0.01383%
日	円-TIBOR 6ヵ月	0.12636%	±0.00000%
米	米国FF Rate	1.09%	±0.00%
米	米国TB 3ヵ月	0.4504%	-0.1605%
米	USD-LIBOR 6ヵ月	0.87988%	-0.09475%
ユ	EURIBOR 6ヵ月	-0.42700%	+0.00500%
英	GBP-LIBOR 6ヵ月	0.52513%	-0.02312%
瑞	CHF-LIBOR 6ヵ月	-0.77780%	-0.01000%

※「米国FF Rate」のみ as of 5 Mar 2020

<株式市況>

地域	銘柄名	終値	前日比
日	日経平均株価 225種	20,749.75円	-579.37円
米	NYダウ工業株 30種	25,864.78\$	-256.50\$
米	S&P 500種	2,972.37	-51.57
独	独DAX指数	11,541.87	-402.85
英	英FT指数 100種	6,462.55	-242.88
中	上海総合指数	3,034.511	-37.166
伯	ボベスパ指数	97,996.80	-4,236.43

<主な経済指標>

地域	イベント	市場予想	今回結果	時刻
日	家計調査消費支出(前年比、1月)	▲4.0%	▲3.9%	8:30
日	景気一致指数(1月速報)	94.5	94.7	14:00
日	景気先行指数(1月速報)	91.1	90.3	14:00
米	貿易収支(1月・億ドル)	▲461	▲453	22:30
米	非農業部門雇用者数変化(2月・万人)	17.5	27.3	22:30
米	失業率(2月)	3.6%	3.5%	22:30
米	消費者信用残高(1月・億ドル)	165.00	120.21	5:00

※「時刻」は東京時間、「市場予想」はBloomberg調査中央値

<債券市況>

地域	銘柄名	終値	前日比
日	日本国債 2年	-0.276%	-0.031%
日	日本国債 10年	-0.121%	-0.009%
日	日本国債先物 10年	154.92円	+0.28円
米	米国債 2年	0.5062%	-0.0911%
米	米国債 10年	0.7623%	-0.1497%
独	独国債 2年	-0.857%	±0.000%
独	独国債 10年	-0.710%	-0.024%
英	英国債 2年	0.107%	-0.048%
英	英国債 10年	0.236%	-0.095%

(出所)Bloomberg

<商品市況>

地域	銘柄名	終値	前日比
米	WTI 原油先物	33.19\$	-8.09\$
米	CMX 金先物	1,685.10\$	+12.70\$
米	CRB商品先物指数	155.8452	-6.5203

(出所)Bloomberg

<本日発表予定の主な経済指標>

地域	イベント	市場予想	前回結果	時刻
日	経常収支(1月・億円)	6,235	5,240	8:50
日	実質GDP(前期比年率、4Q改定)	▲6.6%	▲6.3%	8:50
日	景気ウォッチャー調査-現状(2月)	35.7	41.9	14:00
日	景気ウォッチャー調査-先行き(2月)	37.5	41.8	14:00
独	鉱工業生産(前月比、1月)	1.7%	▲3.5%	16:00
独	貿易収支(1月・億ユーロ)	153.0	152.0	16:00
ユ	ECBレーン理事講演	-	-	18:00
ユ	欧州議会本会議(～12日)	-	-	-

(出所)Bloomberg

照会先: 三菱UFJ銀行 金融市場部

本資料は信頼出来ると思われる各種データに基づき作成しておりますが、当行はその正確性を保証するものではありません。本資料はお客さまへの情報提供のみを目的としたもので、売買の勧誘を目的としたものではありません。取引に関する決定はお客さまご自身の判断でなされますようお願い申し上げます。また本資料は当行金融市場部 企画管理グループ リサーチライン(グローバルマーケットリサーチ)により実施される調査や同部門の見解を反映するものではありません。