

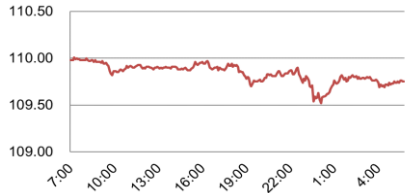
<為替四本値>

Time	CCY	USD/JPY	EUR/USD	GBP/USD	USD/CHF	EUR/JPY
TKY	Open	109.96	1.0981	1.2928	0.9748	120.74
	High	109.99	1.0985	1.2945	0.9757	120.76
	Low	109.81	1.0967	1.2927	0.9740	120.55
	Close	109.92	1.0967	1.2934	0.9756	120.59
LDN	Open	109.93	1.0967	1.2935	0.9757	120.56
	High	110.02	1.0976	1.2960	0.9771	120.57
	Low	109.53	1.0948	1.2922	0.9742	120.13
	Close	109.78	1.0963	1.2938	0.9764	120.35
NY	Open	109.87	1.0964	1.2946	0.9763	120.48
	High	110.01	1.0976	1.2960	0.9781	120.55
	Low	109.53	1.0942	1.2882	0.9742	120.11
	Close	109.76	1.0944	1.2883	0.9775	120.16

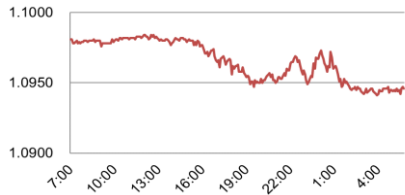
(Refinitivデータを元に当行作成)

<為替相場推移>

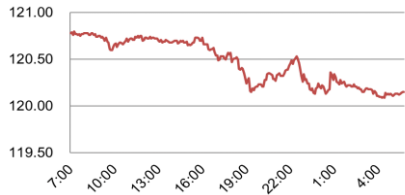
USD/JPY



EUR/USD



EUR/JPY



(出所)Refinitiv

<為替相場概況>

株価下落を受け、ドル円は109 円台半ばまで弱含み

東京市場のドル円相場は109.97で寄り付いた。横浜に碇泊中のクルーズ船から新たな感染者が確認されるなど、新型肺炎拡大の報道を受け、日経平均株価が下落すると、米10年国債利回りが1.60%台まで低下したことも相まって、ドル円は109 円台後半で上値を抑えられた。その後、シンガポール政府による新型コロナウイルスに対する警戒レベルの引き上げが報じられたこともドル円の重石となった。米国時間に入ると、1月の米雇用統計において、非農業部門雇用者数が前月比+22.5万人と市場予想(同+16.5万人)を上回ったことを受け、ドル円は高値110.02まで上昇する場面がみられた。だが、失業率が市場予想よりも不冴えな結果となったこともあり、米主要株価指数が反落すると、ドル円も下落。安値109.53まで弱含んだ。終盤にかけては株価が下落幅を縮小したことを受け、ドル円は109.76まで値を戻して引けている。

(Bloombergデータを元に当行作成)

<金利市況>

地域	銘柄名	終値	前日比
日	無担保コールO/N	-0.014%	+0.002%
日	ユーロ円金利先物	99.990p	+0.005p
日	円-LIBOR 6ヵ月	-0.00267%	-0.00167%
日	円-TIBOR 6ヵ月	0.12636%	±0.00000%
米	米国FF Rate	1.59%	±0.00%
米	米国TB 3ヵ月	1.5357%	-0.0232%
米	USD-LIBOR 6ヵ月	1.74038%	-0.00925%
ユ	EURIBOR 6ヵ月	-0.33900%	+0.00400%
英	GBP-LIBOR 6ヵ月	0.81163%	-0.01237%
瑞	CHF-LIBOR 6ヵ月	-0.63260%	+0.00060%

※「米国FF Rate」のみ as of 6 Feb 2020

<株式市況>

地域	銘柄名	終値	前日比
日	日経平均株価 225種	23,827.98円	-45.61円
米	NYダウ工業株 30種	29,102.51\$	-277.26\$
米	S&P 500種	3,327.71	-18.07
独	独DAX指数	13,513.81	-61.01
英	英FT指数 100種	7,466.70	-38.09
中	上海総合指数	2,875.964	+9.454
伯	ボベスバ指数	113,770.30	-1,419.70

<主な経済指標>

地域	イベント	市場予想	今回結果	時刻
日	家計調査消費支出(前年比、12月)	▲1.7%	▲4.8%	8:30
日	景気一致指数(12月速報)	94.7	94.7	14:00
日	景気先行指数(12月速報)	91.3	91.6	14:00
独	鉱工業生産(前月比、12月)	▲0.2%	▲3.5%	16:00
独	貿易収支(12月・億ユーロ)	150	152	16:00
仏	鉱工業生産(前月比、12月)	▲0.3%	▲2.8%	16:00
米	非農業部門雇用者数変化(1月・万人)	16.5	22.5	22:30
米	失業率(1月)	3.5%	3.6%	22:30
米	消費者信用残高(12月・億ドル)	150.00	220.55	5:00

※「時刻」は東京時間、「市場予想」はBloomberg調査中央値

<債券市況>

地域	銘柄名	終値	前日比
日	日本国債 2年	-0.145%	-0.017%
日	日本国債 10年	-0.038%	-0.021%
日	日本国債先物 10年	152.71円	+0.08円
米	米国債 2年	1.4011%	-0.0441%
米	米国債 10年	1.5834%	-0.0588%
独	独国債 2年	-0.643%	-0.009%
独	独国債 10年	-0.386%	-0.016%
英	英国債 2年	0.494%	+0.007%
英	英国債 10年	0.570%	-0.012%

(出所)Bloomberg

<商品市況>

地域	銘柄名	終値	前日比
米	WTI 原油先物	50.32\$	-0.63\$
米	CMX 金先物	1,573.40\$	+3.40\$
米	CRB商品先物指数	170.1217	-0.3544

(出所)Bloomberg

<本日発表予定の主な経済指標>

地域	イベント	市場予想	前回結果	時刻
日	経常収支(12月・億円)	4,647	14,368	8:50
中	消費者物価指数(前年比、1月)	4.9%	4.5%	10:30
中	生産者物価指数(前年比、1月)	0.0%	▲0.5%	10:30
日	景気ウォッチャー調査-現状(1月)	39.1	39.8	14:00
日	景気ウォッチャー調査-先行き(1月)	43.8	45.4	14:00
ユ	欧州議会本会議(~13日)	-	-	-
米	ボウマンFRB理事講演	-	-	22:15
米	サンフランシスコ連銀デイリー総裁講演	-	-	3:45
米	フィラデルフィア連銀ハーカー総裁討論会	-	-	5:15

(出所)Bloomberg

照会先: 三菱UFJ銀行 金融市場部

本資料は信頼出来ると思われる各種データに基づき作成しておりますが、当行はその正確性を保証するものではありません。本資料はお客さまへの情報提供のみを目的としたもので、売買の勧誘を目的としたものではありません。取引に関する決定はお客さまご自身の判断でなされますようお願い申し上げます。また本資料は当行金融市場部 企画管理グループリサーチライン(グローバルマーケットリサーチ)により実施される調査や同部門の見解を反映するものではありません。