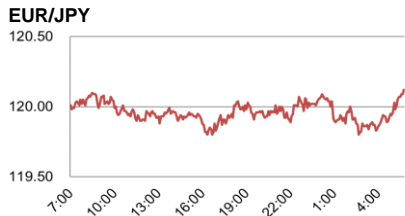
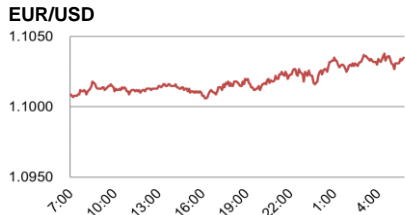
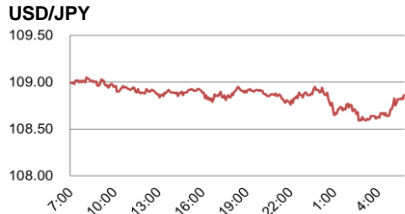


<為替四本値>

Time	CCY	USD/JPY	EUR/USD	GBP/USD	USD/CHF	EUR/JPY
TKY	Open	108.99	1.1014	1.3022	0.9732	120.05
	High	109.05	1.1017	1.3026	0.9732	120.09
	Low	108.81	1.1007	1.2996	0.9713	119.80
	Close	108.86	1.1011	1.3003	0.9722	119.87
LDN	Open	108.87	1.1011	1.2998	0.9722	119.88
	High	109.01	1.1036	1.3109	0.9723	120.12
	Low	108.65	1.1010	1.2979	0.9680	119.86
	Close	108.66	1.1035	1.3101	0.9683	119.91
NY	Open	108.79	1.1023	1.3086	0.9701	119.99
	High	109.01	1.1039	1.3110	0.9715	120.23
	Low	108.58	1.1016	1.3076	0.9680	119.77
	Close	108.94	1.1031	1.3091	0.9694	120.19

(Refinitivデータを元に当行作成)

<為替相場推移>



(出所)Refinitiv

<為替相場概況>

WHOによる緊急事態宣言を受けドル円は持ち直す

東京市場のドル円相場は108.99で寄り付いた。新型コロナウイルスの感染拡大への警戒感から日経平均株価が下落する中、ドル円は108.80付近まで軟化。欧州時間に入りドル円は一旦下げ止まったものの、米国時間に移って欧米の主要株価指数の下げ幅が広がると約3週間ぶりに安値108.58を付けた。その後、世界保健機関(WHO)が「国際的に懸念される公衆衛生の緊急事態」と宣言。ただし、渡航や貿易への制限を講じる必要はないとの判断が市場に安心感を与えたほか、感染拡大防止に向けて国際的な対応が進むとの期待が高まったため、米株価が反発。ドル円は109円付近まで持ち直す展開となった。

なお、米国で発表された2019年10-12月期の実質GDP速報値は前期比年率+2.1%と前期(同+2.1%)並みの成長率を維持したが、概ね市場予想(同+2.0%)に沿った結果であり、ドル円の反応は限定的に留まった。個人消費の伸びが鈍化したほか、設備投資が3期連続で落ち込んだものの、輸入の減少による純輸出(輸出-輸入)の拡大が打ち返す形となっている。

(Bloombergデータを元に当行作成)

<金利市況>

地域	銘柄名	終値	前日比
日	無担保コールO/N	-0.032%	-0.007%
日	ユーロ円金利先物	99.980p	±0.000p
日	円-LIBOR 6ヵ月	0.01667%	-0.00200%
日	円-TIBOR 6ヵ月	0.12636%	±0.00000%
米	米国FF Rate	1.55%	±0.00%
米	米国TB 3ヵ月	1.5512%	+0.0102%
米	USD-LIBOR 6ヵ月	1.76338%	-0.01587%
ユ	EURIBOR 6ヵ月	-0.33700%	-0.00100%
英	GBP-LIBOR 6ヵ月	0.74475%	-0.00675%
瑞	CHF-LIBOR 6ヵ月	-0.63680%	-0.00740%

※「米国FF Rate」のみ as of 29 Jan 2020

<株式市況>

地域	銘柄名	終値	前日比
日	日経平均株価 225種	22,977.75円	-401.65円
米	NYダウ工業株 30種	28,859.44\$	+124.99\$
米	S&P 500種	3,283.66	+10.26
独	独DAX指数	13,157.12	-187.88
英	英FT指数 100種	7,381.96	-101.61
中	上海総合指数	休場	-
伯	ボベスバ指数	115,528.00	+143.20

<主な経済指標>

地域	イベント	市場予想	今回結果	時刻
ユ	失業率(12月)	7.5%	7.4%	19:00
ユ	欧州委員会景況指数(1月)	101.8	102.8	19:00
独	消費者物価指数(CPI, 前年比、1月速報)	1.7%	1.6%	22:00
米	GDP(前期比年率、4Q速報)	2.0%	2.1%	22:30
米	新規失業保険申請件数(1/25・万件)	21.5	21.6	22:30

※「時刻」は東京時間、「市場予想」はBloomberg調査中央値

<債券市況>

地域	銘柄名	終値	前日比
日	日本国債 2年	-0.144%	-0.013%
日	日本国債 10年	-0.058%	-0.019%
日	日本国債先物 10年	152.88円	+0.11円
米	米国債 2年	1.4128%	±0.0000%
米	米国債 10年	1.5856%	+0.0017%
独	独国債 2年	-0.656%	-0.018%
独	独国債 10年	-0.406%	-0.029%
英	英国債 2年	0.507%	+0.075%
英	英国債 10年	0.542%	+0.026%

(出所)Bloomberg

<商品市況>

地域	銘柄名	終値	前日比
米	WTI原油先物	52.95\$	-0.38\$
米	CMX金先物	1,578.70\$	+2.70\$
米	CRB商品先物指数	171.1404	-1.8137

(出所)Bloomberg

<本日発表予定の主な経済指標>

地域	イベント	市場予想	前回結果	時刻
日	鉱工業生産(前月比、12月速報)	0.7%	▲1.0%	8:50
中	製造業PMI(1月)	50.0	50.2	10:00
ユ	消費者物価指数(前年比、1月速報)	1.4%	1.3%	19:00
ユ	消費者物価指数(前年比、1月速報コア)	1.2%	1.3%	19:00
ユ	GDP(前年比、4Q速報)	1.1%	1.2%	19:00
米	個人所得(前月比、12月)	0.3%	0.5%	22:30
米	個人支出(前月比、12月)	0.3%	0.4%	22:30
米	PCEデフレータ(前年比、12月)	1.6%	1.5%	22:30
米	シカゴ購買部協会景気指数(1月)	49.0	48.2	23:45

(出所)Bloomberg

照会先: 三菱UFJ銀行 金融市場部

本資料は信頼出来ると思われる各種データに基づき作成しておりますが、当行はその正確性を保証するものではありません。本資料はお客さまへの情報提供のみを目的としたもので、売買の勧誘を目的としたものではありません。取引に関する決定はお客さまご自身の判断でなされますようお願い申し上げます。また本資料は当行金融市場部 企画管理グループ リサーチライン(グローバルマーケットリサーチ)により実施される調査や同部門の見解を反映するものではありません。