

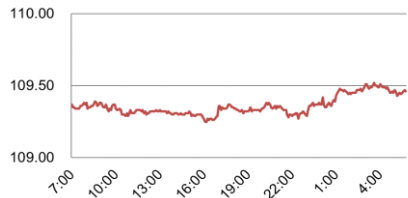
<為替四本値>

Time	CCY	USD/JPY	EUR/USD	GBP/USD	USD/CHF	EUR/JPY
TKY	Open	109.39	1.1123	1.3016	0.9782	121.69
	High	109.40	1.1123	1.3036	0.9794	121.69
	Low	109.26	1.1114	1.3009	0.9782	121.47
	Close	109.38	1.1119	1.3015	0.9792	121.60
LDN	Open	109.38	1.1119	1.3016	0.9792	121.60
	High	109.45	1.1124	1.3079	0.9822	121.67
	Low	109.29	1.1082	1.3012	0.9790	121.20
	Close	109.45	1.1087	1.3047	0.9817	121.34
NY	Open	109.31	1.1101	1.3031	0.9807	121.32
	High	109.52	1.1101	1.3079	0.9832	121.36
	Low	109.29	1.1067	1.2979	0.9804	121.20
	Close	109.43	1.1083	1.2984	0.9832	121.25

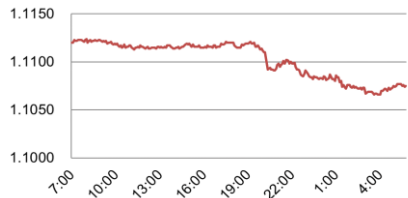
(Refinitivデータを元に当行作成)

<為替相場推移>

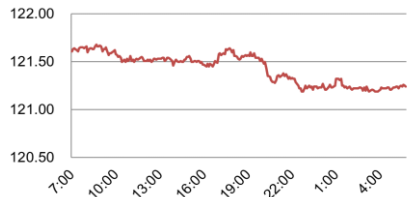
USD/JPY



EUR/USD



EUR/JPY



(出所)Refinitiv

<為替相場概況>

ドル円は109 円台前半で底堅く推移

東京市場のドル円相場は109.39で寄り付いた。日経平均株価の下落に連れて、ドル円は109 円台前半でじり安で推移し、安値109.26をつける場面がみられた。海外時間に入り、米10 年国債利回りが小幅に上昇すると、ドル円は下げ渋った。米国時間に入ると、米主要株価指数が上昇し、史上最高値を更新。米経済指標が堅調な結果となったこともあり、ドル円は反発。上値を切り上げた。終盤には、トランプ大統領がツイッターで、中国の習近平国家主席と通商合意に関し、「とても良い話し合い」を行ったと投稿したこともあり、リスク選好の強まりからドル円は高値109.52 までじり高となった。ドル円はそのまま高値圏で引けている。

(Bloombergデータを元に当行作成)

<金利市況>

地域	銘柄名	終値	前日比
日	無担保コールO/N	-0.061%	±0.000%
日	ユーロ円金利先物	99.975p	±0.000p
日	円-LIBOR 6ヵ月	0.02033%	+0.00633%
日	円-TIBOR 6ヵ月	0.12636%	±0.00000%
米	米国FF Rate	1.55%	±0.00%
米	米国TB 3ヵ月	1.5613%	-0.0002%
米	USD-LIBOR 6ヵ月	1.92050%	+0.00425%
ユ	EURIBOR 6ヵ月	-0.33000%	+0.01200%
英	GBP-LIBOR 6ヵ月	0.87425%	+0.01550%
瑞	CHF-LIBOR 6ヵ月	-0.62080%	+0.00760%

※「米国FF Rate」のみ as of 19 Dec 2019

<株式市況>

地域	銘柄名	終値	前日比
日	日経平均株価 225種	23,816.63円	-48.22円
米	NYダウ工業株 30種	28,455.09\$	+78.13\$
米	S&P 500種	3,221.22	+15.85
独	独DAX指数	13,318.90	+106.94
英	英FT指数 100種	7,582.48	+8.66
中	上海総合指数	3,004.938	-12.128
伯	ボベスバ指数	115,121.10	-10.20

<主な経済指標>

地域	イベント	市場予想	今回結果	時刻
日	CPI(全国、前年比、11月)	0.5%	0.5%	8:30
日	CPI(全国、除生鮮、前年比、11月)	0.5%	0.5%	8:30
日	CPI(全国、除食料エネ、前年比、11月)	0.7%	0.8%	8:30
ユ	経常収支(季調済、10月・億ユーロ)	-	324	18:00
米	GDP(前期比年率、3Q確定)	2.1%	2.1%	22:30
米	個人所得(前月比、11月)	0.3%	0.5%	0:00
米	個人支出(前月比、11月)	0.4%	0.4%	0:00
米	PCEデフレーター(前年比、11月)	1.4%	1.5%	0:00
ユ	消費者信頼感指数(12月速報)	▲7.0	▲8.1	0:00

※「時刻」は東京時間、「市場予想」はBloomberg調査中央値

<債券市況>

地域	銘柄名	終値	前日比
日	日本国債 2年	-0.096%	+0.009%
日	日本国債 10年	0.014%	+0.011%
日	日本国債先物 10年	151.68円	-0.11円
米	米国債 2年	1.6294%	+0.0026%
米	米国債 10年	1.9171%	-0.0033%
独	独国債 2年	-0.633%	-0.004%
独	独国債 10年	-0.252%	-0.017%
英	英国債 2年	0.547%	-0.009%
英	英国債 10年	0.782%	-0.022%

(出所)Bloomberg

<商品市況>

地域	銘柄名	終値	前日比
米	WTI 原油先物	60.35\$	-0.09\$
米	CMX 金先物	1,481.70\$	+0.80\$
米	CRB商品先物指数	185.0433	-0.0820

(出所)Bloomberg

<本日発表予定の主な経済指標>

地域	イベント	市場予想	前回結果	時刻
米	耐久財受注(前月比、11月速報)	1.5%	0.5%	22:30
米	新築住宅販売件数(11月・万件)	73.0	73.3	0:00

(出所)Bloomberg

照会先: 三菱UFJ銀行 金融市場部

本資料は信頼出来ると思われる各種データに基づき作成しておりますが、当行はその正確性を保証するものではありません。本資料はお客さまへの情報提供のみを目的としたもので、売買の勧誘を目的としたものではありません。取引に関する決定はお客さまご自身の判断でなさいますようお願い申し上げます。また本資料は当行金融市場部 企画管理グループ リサーチライン (グローバルマーケットリサーチ)により実施される調査や同部門の見解を反映するものではありません。