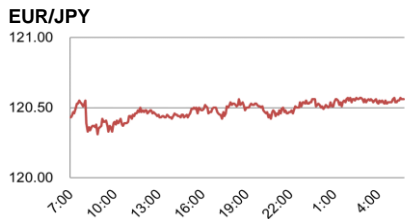
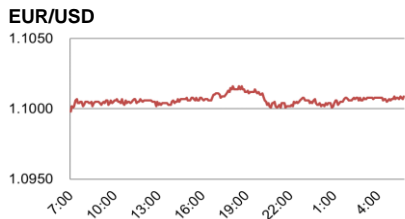
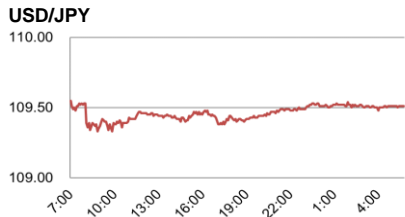


<為替四本値>

Time	CCY	USD/JPY	EUR/USD	GBP/USD	USD/CHF	EUR/JPY
TKY	Open	109.38	1.1005	1.2929	0.9987	120.38
	High	109.48	1.1012	1.2951	0.9996	120.52
	Low	109.34	1.1004	1.2919	0.9985	120.35
	Close	109.42	1.1011	1.2944	0.9991	120.49
LDN	Open	109.41	1.1012	1.2945	0.9991	120.48
	High	109.54	1.1018	1.2948	0.9992	120.57
	Low	109.37	1.1001	1.2900	0.9983	120.43
	Close	109.53	1.1006	1.2901	0.9987	120.55
NY	Open			休場		
	High					
	Low					
	Close					

(Refinitivデータを元に当行作成)

<為替相場推移>



(出所)Refinitiv

<為替相場概況>

ドル円は109 円台半ばで動意に欠く展開

朝方にトランプ米大統領が「香港人権・民主主義法案」に署名すると、米中通商協議への懸念の高まりからドル円相場は109.38まで小幅に下落して寄り付いた(前日終値109.57)。その後、中国政府が反発を強め、米国政府が独断的な行動を続ければ、報復措置を取ると表明したものの、ドル円の反応は限られ、横ばい圏で推移した。海外勢参入後も、米国市場が休場ということもあり、ドル円は動意に乏しい展開となった。結局、ドル円は109.53で引け、この日の値幅は20銭に限られた。

(Bloombergデータを元に当行作成)

<金利市況>

地域	銘柄名	終値	前日比
日	無担保コールO/N	-0.024%	-0.001%
日	ユーロ円金利先物	100.000p	+0.005p
日	円-LIBOR 6ヵ月	-0.00967%	+0.00450%
日	円-TIBOR 6ヵ月	0.12636%	±0.00000%
米	米国FF Rate	1.55%	±0.00%
米	米国TB 3ヵ月	休場	-
米	USD-LIBOR 6ヵ月	1.89513%	-0.01175%
ユ	EURIBOR 6ヵ月	-0.34700%	-0.00500%
英	GBP-LIBOR 6ヵ月	0.85775%	+0.01087%
瑞	CHF-LIBOR 6ヵ月	-0.66420%	-0.00520%

※「米国FF Rate」のみ as of 26 Nov 2019

<株式市況>

地域	銘柄名	終値	前日比
日	日経平均株価 225種	23,409.14円	-28.63円
米	NYダウ工業株 30種	休場	-
米	S&P 500種	休場	-
独	独DAX指数	13,245.58	-41.49
英	英FT指数 100種	7,416.43	-13.35
中	上海総合指数	2,889.693	-13.502
伯	ボベスバ指数	108,290.10	+582.30

<主な経済指標>

地域	イベント	市場予想	今回結果	時刻
ユ	マネーサプライM3(前年比、10月)	5.5%	5.6%	18:00
ユ	欧州委員会景況指数(11月)	101.0	101.3	19:00
独	CPI(前年比、11月速報)	1.2%	1.1%	22:00

※「時刻」は東京時間、「市場予想」はBloomberg調査中央値

<債券市況>

地域	銘柄名	終値	前日比
日	日本国債 2年	-0.178%	+0.016%
日	日本国債10年	-0.082%	+0.026%
日	日本国債先物 10年	153.29円	±0.00円
米	米国債 2年	休場	-
米	米国債 10年	休場	-
独	独国債 2年	-0.633%	±0.000%
独	独国債 10年	-0.361%	+0.011%
英	英国債 2年	0.516%	+0.004%
英	英国債 10年	0.676%	+0.001%

(出所)Bloomberg

<商品市況>

地域	銘柄名	終値	前日比
米	WTI 原油先物	休場	-
米	CMX 金先物	休場	-
米	CRB商品先物指数	休場	-

(出所)Bloomberg

<本日発表予定の主な経済指標>

地域	イベント	市場予想	前回結果	時刻
日	CPI(都区部、前年比、11月)	0.6%	0.4%	8:30
日	CPI(都区部、除生鮮、前年比、11月)	0.6%	0.5%	8:30
日	CPI(都区部、除食料エネ、前年比、11月)	0.7%	0.7%	8:30
日	完全失業率(10月)	2.4%	2.4%	8:30
日	鉱工業生産(前月比、10月速報)	▲2.0%	1.7%	8:50
日	住宅着工戸数(10月・万戸)	88.0	89.7	14:00
ユ	消費者物価指数(前年比、11月速報)	0.9%	0.7%	19:00
ユ	消費者物価指数(前年比、11月速報コア)	1.2%	1.1%	19:00

(出所)Bloomberg

照会先: 三菱UFJ銀行 金融市場部

本資料は信頼出来ると思われる各種データに基づき作成しておりますが、当行はその正確性を保証するものではありません。本資料はお客さまへの情報提供のみを目的としたもので、売買の勧誘を目的としたものではありません。取引に関する決定はお客さまご自身の判断でなされますようお願い申し上げます。また本資料は当行金融市場部 企画管理グループ リサーチライン (グローバルマーケットリサーチ)により実施される調査や同部門の見解を反映するものではありません。