

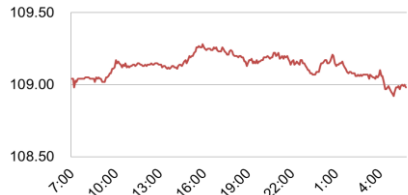
<為替四本値>

| Time | CCY | USD/JPY | EUR/USD | GBP/USD | USD/CHF | EUR/JPY |
|------|-------|---------|---------|---------|---------|---------|
| TKY | Open | 109.05 | 1.1035 | 1.2856 | 0.9931 | 120.34 |
| | High | 109.29 | 1.1038 | 1.2865 | 0.9949 | 120.63 |
| | Low | 108.99 | 1.1027 | 1.2845 | 0.9930 | 120.30 |
| | Close | 109.24 | 1.1028 | 1.2850 | 0.9946 | 120.51 |
| LDN | Open | 109.24 | 1.1028 | 1.2847 | 0.9945 | 120.46 |
| | High | 109.28 | 1.1040 | 1.2851 | 0.9964 | 120.50 |
| | Low | 109.07 | 1.1003 | 1.2816 | 0.9941 | 120.17 |
| | Close | 109.14 | 1.1012 | 1.2839 | 0.9942 | 120.22 |
| NY | Open | 109.16 | 1.1019 | 1.2836 | 0.9952 | 120.27 |
| | High | 109.24 | 1.1023 | 1.2873 | 0.9957 | 120.30 |
| | Low | 108.93 | 1.1003 | 1.2833 | 0.9922 | 119.96 |
| | Close | 109.02 | 1.1009 | 1.2844 | 0.9931 | 119.98 |

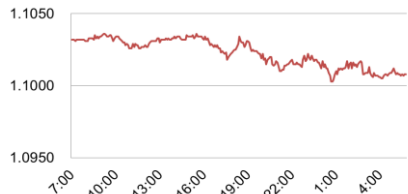
(Refinitivデータを元に当行作成)

<為替相場推移>

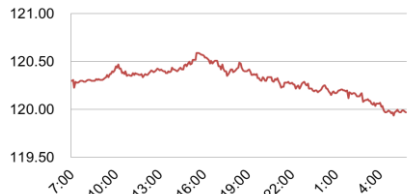
USD/JPY



EUR/USD



EUR/JPY



(出所)Refinitiv

<為替相場概況>

ドル円は109 円台前半で小幅な値動き

東京市場のドル円相場は109.05で寄り付いた後、底堅い日経平均株価が支えとなり、109 円台前半で下値堅く推移した。東京市場終盤には、日経平均株価が上げ幅を拡大、米金利の上昇も相まってドル円は上値を切り上げ、高値109.29まで上昇する場面がみられた。株高と米金利の上昇が一服した後、米国時間にトランプ大統領の演説を控え、様子見姿勢が強まり、ドル円は上げ渋った。米国時間に入ると、米株価の上昇に連れてドル円は強含んだ。トランプ大統領の演説では、「FRBの利上げは速すぎ、利下げは遅すぎる。FRBのせいで米国は他国に比べて不利だ」などと述べ、米金融当局を批判したほか、米中通商協議をめぐる、「中国との通商合意は近くに実現する可能性がある」と述べたにとどまり、第一段階の合意成立に向けた具体的な発言はなされなかった。通商合意に関する新たな情報が得られなかったことを受け、米株価が下落に転じると、市場のリスク回避が強まりドル円は弱含んだ。終盤にかけて安値108.93をつけた後、そのまま安値圏で引けている。

(Bloombergデータを元に当行作成)

<金利市況>

| 地域 | 銘柄名 | 終値 | 前日比 |
|----|---------------|-----------|-----------|
| 日 | 無担保コールO/N | -0.070% | -0.005% |
| 日 | ユーロ円金利先物 | 99.985p | +0.005p |
| 日 | 円-LIBOR 6ヵ月 | -0.00833% | +0.00250% |
| 日 | 円-TIBOR 6ヵ月 | 0.12636% | ±0.00000% |
| 米 | 米国FF Rate | 1.55% | ±0.00% |
| 米 | 米国TB 3ヵ月 | 1.5637% | +0.0204% |
| 米 | USD-LIBOR 6ヵ月 | 1.92613% | +0.00313% |
| ユ | EURIBOR 6ヵ月 | -0.32800% | +0.00300% |
| 英 | GBP-LIBOR 6ヵ月 | 0.88138% | +0.01250% |
| 瑞 | CHF-LIBOR 6ヵ月 | -0.64300% | +0.00480% |

※「米国FF Rate」のみ as of 8 Nov 2019

<株式市況>

| 地域 | 銘柄名 | 終値 | 前日比 |
|----|-------------|-------------|-----------|
| 日 | 日経平均株価 225種 | 23,520.01円 | +188.17円 |
| 米 | NYダウ工業株 30種 | 27,691.49\$ | ±0.00\$ |
| 米 | S&P 500種 | 3,091.84 | +4.83 |
| 独 | 独DAX指数 | 13,283.51 | +85.14 |
| 英 | 英FT指数 100種 | 7,365.44 | +36.90 |
| 中 | 上海総合指数 | 2,914.823 | +4.848 |
| 伯 | ボベスバ指数 | 106,751.10 | -1,616.30 |

<主な経済指標>

| 地域 | イベント | 市場予想 | 今回結果 | 時刻 |
|----|--------------------|-------|-------|-------|
| 独 | ZEW景況感調査(期待指数、11月) | ▲13.0 | ▲2.1 | 19:00 |
| 独 | ZEW景況感調査(現況、11月) | ▲22.3 | ▲24.7 | 19:00 |

※「時刻」は東京時間、「市場予想」はBloomberg調査中央値

<債券市況>

| 地域 | 銘柄名 | 終値 | 前日比 |
|----|------------|---------|----------|
| 日 | 日本国債 2年 | -0.160% | +0.030% |
| 日 | 日本国債 10年 | -0.020% | +0.043% |
| 日 | 日本国債先物 10年 | 152.64円 | +0.05円 |
| 米 | 米国債 2年 | 1.6623% | -0.0119% |
| 米 | 米国債 10年 | 1.9347% | -0.0070% |
| 独 | 独国債 2年 | -0.623% | -0.011% |
| 独 | 独国債 10年 | -0.252% | -0.007% |
| 英 | 英国債 2年 | 0.561% | -0.008% |
| 英 | 英国債 10年 | 0.806% | -0.005% |

(出所)Bloomberg

<商品市況>

| 地域 | 銘柄名 | 終値 | 前日比 |
|----|-----------|------------|---------|
| 米 | WTI原油先物 | 56.80\$ | -0.06\$ |
| 米 | CMX金先物 | 1,453.70\$ | -3.40\$ |
| 米 | CRB商品先物指数 | 179.8041 | +0.3909 |

(出所)Bloomberg

<本日発表予定の主な経済指標>

| 地域 | イベント | 市場予想 | 前回結果 | 時刻 |
|----|-------------------|--------|------|-------|
| 米 | ミネアポリス連銀カシュカリ総裁講演 | - | - | 8:00 |
| ユ | 鉱工業生産(前月比、9月) | ▲0.2% | 0.4% | 19:00 |
| 米 | 消費者物価指数(前年比、10月) | 1.7% | 1.7% | 22:30 |
| 米 | パウエルFRB議長議会証言 | - | - | 1:00 |
| 米 | ミネアポリス連銀カシュカリ総裁講演 | - | - | 3:30 |
| 米 | 財政収支(10月・億ドル) | ▲1,300 | 828 | 4:00 |

(出所)Bloomberg

照会先: 三菱UFJ銀行 金融市場部

本資料は信頼出来ると思われる各種データに基づき作成しておりますが、当行はその正確性を保証するものではありません。本資料はお客さまへの情報提供のみを目的としたもので、売買の勧誘を目的としたものではありません。取引に関する決定はお客さまご自身の判断でなさいますようお願い申し上げます。また本資料は当行金融市場部 企画管理グループリサーチライン(グローバルマーケットリサーチ)により実施される調査や同部門の見解を反映するものではありません。