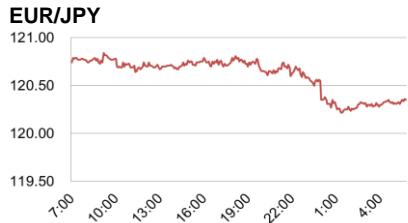
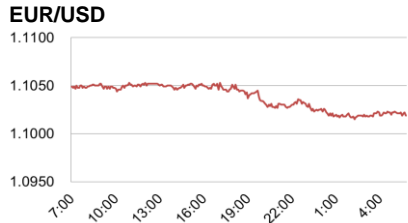
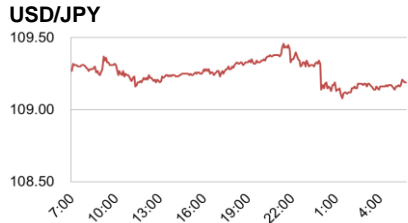


<為替四本値>

Time	CCY	USD/JPY	EUR/USD	GBP/USD	USD/CHF	EUR/JPY
TKY	Open	109.28	1.1053	1.2819	0.9949	120.78
	High	109.41	1.1054	1.2819	0.9955	120.85
	Low	109.15	1.1045	1.2805	0.9944	120.66
	Close	109.29	1.1048	1.2818	0.9955	120.77
LDN	Open	109.28	1.1048	1.2819	0.9956	120.73
	High	109.48	1.1055	1.2822	0.9973	120.83
	Low	109.08	1.1020	1.2793	0.9952	120.30
	Close	109.15	1.1022	1.2793	0.9967	120.30
NY	Open	109.36	1.1032	1.2804	0.9961	120.65
	High	109.42	1.1037	1.2822	0.9979	120.74
	Low	109.08	1.1017	1.2769	0.9956	120.23
	Close	109.30	1.1020	1.2780	0.9970	120.38

(Refinitivデータを元に当行作成)

<為替相場推移>



(出所)Refinitiv

<為替相場概況>

米中合意をめぐる報道が飛び交う中、ドル円は109 円台前半で推移

東京市場のドル円相場は109.28 で寄り付いた後、「中国との通商協議合意は間近」との米政府筋からの発言が報じられたことを受け、109.40 付近まで上昇した。だが、米金利が低下に転じたこともあり、ドル買いの流れは続かず、日経平均株価の下落に連れてドル円は弱含んだ。海外時間に入ると、米金利の上昇に連れてドル円は徐々に上値を切り上げ、米国時間中に、ドル円は高値109.48 まで上昇した。だが、米金利が上昇幅を縮小するとドル円は上げ渋った。その後、トランプ大統領が、「対中関税撤回に関してまだ何も合意していない」と発言したことを受け、米中通商協議をめぐる楽観姿勢が後退し、米株価が下落。ドル円も下落し、安値109.08 をつける場面がみられた。終盤にかけては、米株価が反発したのに連れてドル円も下落幅を縮め、結局109.30 で引けている。

(Bloombergデータを元に当行作成)

<金利市況>

地域	銘柄名	終値	前日比
日	無担保コールO/N	-0.050%	-0.012%
日	ユーロ円金利先物	99.970p	-0.005p
日	円-LIBOR 6ヵ月	-0.01033%	+0.00167%
日	円-TIBOR 6ヵ月	0.12636%	±0.00000%
米	米国FF Rate	1.55%	±0.00%
米	米国TB 3ヵ月	1.5433%	-0.0105%
米	USD-LIBOR 6ヵ月	1.92300%	+0.00037%
ユ	EURIBOR 6ヵ月	-0.32400%	+0.01000%
英	GBP-LIBOR 6ヵ月	0.87138%	-0.02200%
瑞	CHF-LIBOR 6ヵ月	-0.64760%	-0.00240%

※「米国FF Rate」のみ as of 7 Nov 2019

<株式市況>

地域	銘柄名	終値	前日比
日	日経平均株価 225種	23,391.87円	+61.55円
米	NYダウ工業株 30種	27,681.24\$	+6.44\$
米	S&P 500種	3,093.08	+7.90
独	独DAX指数	13,228.56	-60.90
英	英FT指数 100種	7,359.38	-47.03
中	上海総合指数	2,964.185	-14.529
伯	ボベスバ指数	107,629.00	-1,951.60

<主な経済指標>

地域	イベント	市場予想	今回結果	時刻
日	家計調査消費支出(前年比、9月)	7.0%	9.5%	8:30
日	景気一致指数(9月速報)	101.0	101.0	14:00
日	景気先行指数(9月速報)	92.2	92.2	14:00
独	貿易収支(9月・億ユーロ)	195	211	16:00
米	ミンガン大消費者信頼感指数(11月速報)	95.5	95.7	0:00
中	貿易収支(10月・億ドル)	401.0	428.1	-

※「時刻」は東京時間、「市場予想」はBloomberg調査中央値

<債券市況>

地域	銘柄名	終値	前日比
日	日本国債 2年	-0.166%	+0.008%
日	日本国債 10年	-0.050%	+0.014%
日	日本国債先物 10年	152.87円	-0.04円
米	米国債 2年	1.6742%	+0.0070%
米	米国債 10年	1.9417%	+0.0244%
独	独国債 2年	-0.616%	-0.005%
独	独国債 10年	-0.263%	-0.030%
英	英国債 2年	0.551%	+0.008%
英	英国債 10年	0.789%	-0.004%

(出所)Bloomberg

<商品市況>

地域	銘柄名	終値	前日比
米	WTI 原油先物	57.24\$	+0.09\$
米	CMX 金先物	1,462.90\$	-3.50\$
米	CRB商品先物指数	181.2750	+0.2937

(出所)Bloomberg

<本日発表予定の主な経済指標>

地域	イベント	市場予想	前回結果	時刻
米	市場一部休場	-	-	-
日	日銀金融政策決定会合主な意見(10月分)	-	-	8:50
日	経常収支(9月・億円)	17,100	21,577	8:50
日	機械受注(前月比、9月)	0.9%	▲2.4%	8:50
日	景気ウォッチャー調査-現状(10月)	40.6	46.7	14:00
日	景気ウォッチャー調査-先行き(10月)	41.9	36.9	14:00
米	ボストン連銀ローゼングレン総裁講演	-	-	22:15

(出所)Bloomberg

照会先: 三菱UFJ銀行 金融市場部

本資料は信頼出来ると思われる各種データに基づき作成しておりますが、当行はその正確性を保証するものではありません。本資料はお客さまへの情報提供のみを目的としたもので、売買の勧誘を目的としたものではありません。取引に関する決定はお客さまご自身の判断でなさいますようお願い申し上げます。また本資料は当行金融市場部 企画管理グループ リサーチライン (グローバルマーケットリサーチ)により実施される調査や同部門の見解を反映するものではありません。