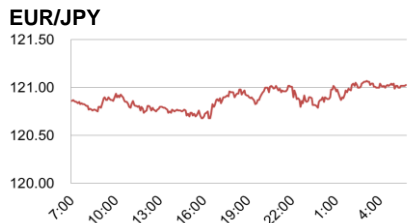
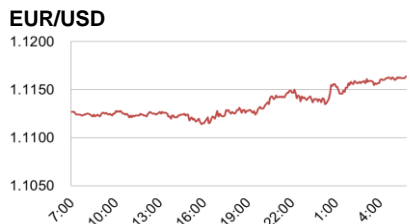
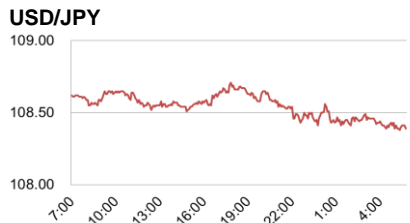


<為替四本値>

Time	CCY	USD/JPY	EUR/USD	GBP/USD	USD/CHF	EUR/JPY
TKY	Open	108.60	1.1125	1.2871	0.9874	120.82
	High	108.68	1.1131	1.2884	0.9890	120.97
	Low	108.51	1.1115	1.2841	0.9868	120.69
	Close	108.65	1.1124	1.2873	0.9879	120.87
LDN	Open	108.59	1.1117	1.2867	0.9884	120.72
	High	108.72	1.1153	1.2918	0.9891	121.06
	Low	108.42	1.1115	1.2858	0.9858	120.70
	Close	108.52	1.1139	1.2899	0.9868	120.88
NY	Open	108.58	1.1143	1.2891	0.9863	121.00
	High	108.58	1.1172	1.2990	0.9879	121.10
	Low	108.39	1.1135	1.2861	0.9842	120.81
	Close	108.42	1.1172	1.2990	0.9852	121.10

(Refinitivデータを元に当行作成)

<為替相場推移>



(出所)Refinitiv

<為替相場概況>  
ドル円は108 円台半ばでじり安に推移

東京市場のドル円相場は108.60で寄り付いた後、横ばいで推移した。海外時間は、週末(19日)の英国議会でのEUと英国政府の離脱協定案に関する採決を前に、合意ある離脱実現への期待から、ポンドやユーロが上昇した。リスク選好姿勢が幾分強まり、円売りが優勢となったものの、ドルも売られた為、ドル円の値幅は限られた。もともと米国時間に、米国債利回りの低下や米主要株価指数の下落に連れて、ドル円は安値となる108.39まで下落し、そのまま安値圏で引けている。

中国の7-9月期実質GDP成長率は前年比+6.0%と市場予想(同+6.1%)を下回り、1992年の四半期統計開始以来、最低の水準となった。米中通商摩擦による世界景気の減速懸念が高まったものの、週末の英国議会での採決を前に相場への影響は限られた。

なお、先週末19日に英国議会は、英国政府がEUと合意した離脱協定案をめぐる採決を先送りした。合意ある離脱期待が剥落し、本日の朝方はポンド円やユーロ円を中心にクロス円がやや軟調に推移している。

(Bloombergデータを元に当行作成)

<金利市況>

地域	銘柄名	終値	前日比
日	無担保コールO/N	-0.031%	+0.014%
日	ユーロ円金利先物	100.020p	±0.000p
日	円-LIBOR 6ヵ月	-0.06700%	+0.00433%
日	円-TIBOR 6ヵ月	0.12636%	±0.00000%
米	米国FF Rate	1.85%	-0.05%
米	米国TB 3ヵ月	1.6560%	-0.0079%
米	USD-LIBOR 6ヵ月	1.95175%	-0.02275%
ユ	EURIBOR 6ヵ月	-0.35100%	-0.00200%
英	GBP-LIBOR 6ヵ月	0.88000%	-0.00463%
瑞	CHF-LIBOR 6ヵ月	-0.70600%	-0.00080%

※「米国FF Rate」のみ as of 17 Oct 2019

<株式市況>

地域	銘柄名	終値	前日比
日	日経平均株価 225種	22,492.68円	+40.82円
米	NYダウ工業株 30種	26,770.20\$	-255.68\$
米	S&P 500種	2,986.20	-11.75
独	独DAX指数	12,633.60	-21.35
英	英FT指数 100種	7,150.57	-31.75
中	上海総合指数	2,938.141	-39.193
伯	ボベスバ指数	104,728.90	-286.90

<主な経済指標>

地域	イベント	市場予想	今回結果	時刻
日	CPI(全国、除生鮮、前年比、9月)	0.3%	0.3%	8:30
中	実質GDP(前年比、3Q)	6.1%	6.0%	11:00
中	鉱工業生産(前年比、9月)	4.9%	5.8%	11:00
中	小売売上高(前年比、9月)	7.8%	7.8%	11:00
中	固定資産投資(年初来累計/前年比、9月)	5.5%	5.4%	11:00
ユ	経常収支(季調済、8月・億ユーロ)		266	17:00

※「時刻」は東京時間、「市場予想」はBloomberg調査中央値

<債券市況>

地域	銘柄名	終値	前日比
日	日本国債 2年	-0.232%	+0.015%
日	日本国債 10年	-0.131%	+0.020%
日	日本国債先物 10年	154.05円	-0.18円
米	米国債 2年	1.5736%	-0.0263%
米	米国債 10年	1.7536%	+0.0018%
独	独国債 2年	-0.663%	+0.006%
独	独国債 10年	-0.382%	+0.026%
英	英国債 2年	0.537%	+0.028%
英	英国債 10年	0.709%	+0.032%

(出所)Bloomberg

<商品市況>

地域	銘柄名	終値	前日比
米	WTI原油先物	53.60\$	-0.18\$
米	CMX金先物	1,494.80\$	+0.70\$
米	CRB商品先物指数	175.7529	+0.2209

(出所)Bloomberg

<本日発表予定の主な経済指標>

地域	イベント	市場予想	前回結果	時刻
日	貿易収支(通関ベース、9月・億円)	120	▲1,435	8:50
ユ	欧州議会本会議(～24日)	-	-	-
加	総選挙	-	-	-

(出所)Bloomberg

照会先: 三菱UFJ銀行 金融市場部

本資料は信頼出来ると思われる各種データに基づき作成しておりますが、当行はその正確性を保証するものではありません。本資料はお客さまへの情報提供のみを目的としたもので、売買の勧誘を目的としたものではありません。取引に関する決定はお客さまご自身の判断でなさいますようお願い申し上げます。また本資料は当行金融市場部 企画管理グループ リサーチライン(グローバルマーケットリサーチ)により実施される調査や同部門の見解を反映するものではありません。