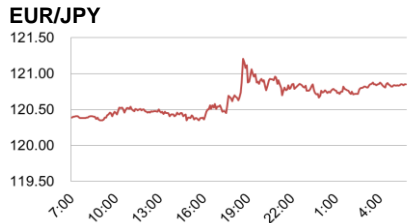
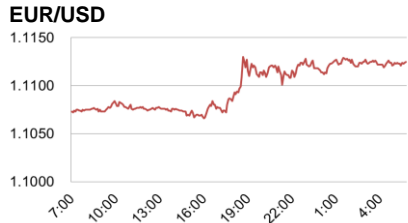
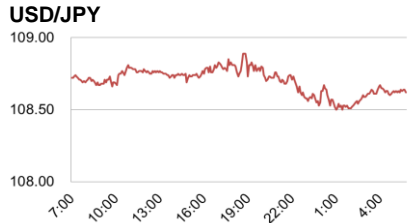


<為替四本値>

Time	CCY	USD/JPY	EUR/USD	GBP/USD	USD/CHF	EUR/JPY
TKY	Open	108.68	1.1074	1.2817	0.9943	120.35
	High	108.85	1.1087	1.2834	0.9946	120.62
	Low	108.65	1.1066	1.2748	0.9916	120.35
	Close	108.84	1.1077	1.2782	0.9930	120.55
LDN	Open	108.78	1.1067	1.2772	0.9933	120.48
	High	108.94	1.1140	1.2988	0.9939	121.33
	Low	108.52	1.1066	1.2759	0.9870	120.48
	Close	108.65	1.1115	1.2840	0.9876	120.76
NY	Open	108.75	1.1116	1.2850	0.9899	120.87
	High	108.77	1.1132	1.2892	0.9901	120.93
	Low	108.46	1.1102	1.2759	0.9868	120.66
	Close	108.66	1.1125	1.2892	0.9880	120.85

(Refinitivデータを元に当行作成)

<為替相場推移>



(出所)Refinitiv

<為替相場概況>

離脱協定案で英国政府とEU が合意に至り、ユーロは続伸

東京市場のドル円相場は108.68で寄り付いた後、横ばいで推移した。欧州時間には英国政府とEU が離脱協定案について合意に至ったとのユンケル欧州委員長の発言が好感されると、リスク回避姿勢が和らぎ、ドル円は108.94まで上昇した。しかし、19日に英国議会在合意した離脱協定案を承認するかは不透明であるとの見方が広がるに連れドル円は小反落した。米国時間には、10月のフィラデルフィア連銀景況指数や9月の米住宅着工件数が不冴えな結果となり米国債利回りが低下すると、ドル円は安値108.46まで下落した。終盤にかけて、ドル円は小幅に値を戻し、108.66で引けている。

(Bloombergデータを元に当行作成)

<金利市況>

地域	銘柄名	終値	前日比
日	無担保コールO/N	-0.045%	+0.006%
日	ユーロ円金利先物	100.020p	±0.000p
日	円-LIBOR 6ヵ月	-0.07133%	-0.01166%
日	円-TIBOR 6ヵ月	0.12636%	±0.00000%
米	米国FF Rate	1.90%	±0.00%
米	米国TB 3ヵ月	1.6639%	+0.0127%
米	USD-LIBOR 6ヵ月	1.97450%	-0.01138%
ユ	EURIBOR 6ヵ月	-0.34900%	+0.00500%
英	GBP-LIBOR 6ヵ月	0.88463%	+0.02225%
瑞	CHF-LIBOR 6ヵ月	-0.70520%	+0.00120%

※「米国FF Rate」のみ as of 16 Oct 2019

<株式市況>

地域	銘柄名	終値	前日比
日	日経平均株価 225種	22,451.86円	-21.06円
米	NYダウ工業株 30種	27,025.88\$	+23.90\$
米	S&P 500種	2,997.95	+8.26
独	独DAX指数	12,654.95	-15.16
英	英FT指数 100種	7,182.32	+14.37
中	上海総合指数	2,977.334	-1.378
伯	ボベスバ指数	105,015.80	-407.00

<主な経済指標>

地域	イベント	市場予想	今回結果	時刻
米	住宅着工件数(9月・万件)	132.0	125.6	21:30
米	建設許可件数(9月・万件)	135.0	138.7	21:30
米	フィラデルフィア連銀景況指数(10月)	7.6	5.6	21:30
米	新規失業保険申請件数(10/12・万件)	21.5	21.4	21:30
米	鉱工業生産(前月比、9月)	▲0.2%	▲0.4%	22:15
米	設備稼働率(9月)	77.7%	77.5%	22:15

※「時刻」は東京時間、「市場予想」はBloomberg調査中央値

<債券市況>

地域	銘柄名	終値	前日比
日	日本国債 2年	-0.247%	+0.013%
日	日本国債 10年	-0.151%	+0.010%
日	日本国債先物 10年	154.20円	-0.10円
米	米国債 2年	1.5999%	+0.0164%
米	米国債 10年	1.7518%	+0.0123%
独	独国債 2年	-0.669%	+0.006%
独	独国債 10年	-0.408%	-0.021%
英	英国債 2年	0.509%	-0.051%
英	英国債 10年	0.677%	-0.036%

(出所)Bloomberg

<商品市況>

地域	銘柄名	終値	前日比
米	WTI原油先物	54.02\$	+0.09\$
米	CMX金先物	1,496.40\$	-1.90\$
米	CRB商品先物指数	175.5320	+0.5567

(出所)Bloomberg

<本日発表予定の主な経済指標>

地域	イベント	市場予想	前回結果	時刻
日	CPI(全国、除生鮮、前年比、9月)	0.3%	0.5%	8:30
中	実質GDP(前年比、3Q)	6.1%	6.2%	11:00
中	鉱工業生産(前年比、9月)	4.9%	4.4%	11:00
中	小売売上高(前年比、9月)	7.8%	7.5%	11:00
中	固定資産投資(年初来累計/前年比、9月)	5.5%	5.5%	11:00
ユ	経常収支(季調済、8月・億ユーロ)		205	17:00
米	対EU報復関税発動	-	-	-
-	IMF・世界銀行年次総会(～20日)	-	-	-
英	EU離脱の延期要請期限(19日)	-	-	-

(出所)Bloomberg

照会先: 三菱UFJ銀行 金融市場部

本資料は信頼出来ると思われる各種データに基づき作成しておりますが、当行はその正確性を保証するものではありません。本資料はお客さまへの情報提供のみを目的としたもので、売買の勧誘を目的としたものではありません。取引に関する決定はお客さまご自身の判断でなさいますようお願い申し上げます。また本資料は当行金融市場部 企画管理グループ リサーチライン (グローバルマーケットリサーチ)により実施される調査や同部門の見解を反映するものではありません。