

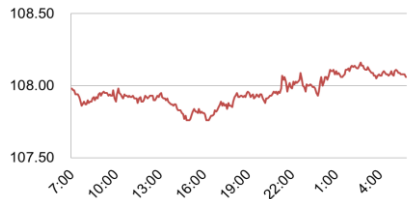
<為替四本値>

Time	CCY	USD/JPY	EUR/USD	GBP/USD	USD/CHF	EUR/JPY
TKY	Open	107.95	1.0941	1.2295	0.9910	118.10
	High	108.02	1.0948	1.2314	0.9925	118.10
	Low	107.75	1.0930	1.2284	0.9910	117.85
	Close	107.86	1.0935	1.2301	0.9925	117.95
LDN	Open	107.83	1.0941	1.2292	0.9920	117.98
	High	108.10	1.0948	1.2347	0.9979	118.02
	Low	107.75	1.0885	1.2290	0.9915	117.56
	Close	108.07	1.0901	1.2320	0.9972	117.82
NY	Open	107.95	1.0908	1.2307	0.9949	117.79
	High	108.18	1.0914	1.2347	0.9988	117.94
	Low	107.93	1.0885	1.2276	0.9949	117.56
	Close	108.08	1.0900	1.2296	0.9981	117.84

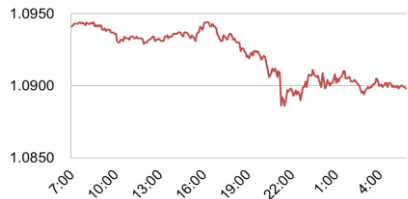
(Refinitivデータを元に当行作成)

<為替相場推移>

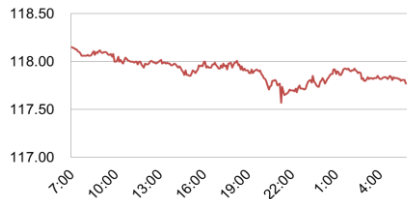
USD/JPY



EUR/USD



EUR/JPY



(出所)Refinitiv

<為替相場概況>

米中通商交渉をめぐる報道が飛び交う中、ドル円は108円を挟んで推移

東京市場のドル円相場は107.95で寄り付いた。日経平均株価が底堅く推移する中、ドル円は108円付近で推移した。欧州時間に入ると、ドル円は安値107.75をつけたものの、その後、米金利が上昇すると下値を切り上げた。米国時間に入ると、ドル円は108円台を回復した。米政権が中国金融市場への投資制限を検討しているとの報道を否定する発言が相次いだことを受けた投資家心理の改善から、米株価指数が堅調に推移したこともドル円の支えとなった。9月のシカゴ購買部協会景気指数が市場予想を下回ると、ドル円は一時107円台後半まで下押しされたものの、下げ幅は限定的だった。その後も堅調な株価を背景にドル円は108.18と前週末の高値まで上昇し高値圏で引けている。

なお、中国企業の上場廃止を米政権が検討しているとの先週末の報道に関し、ナバロ米大統領補佐官は、報道の半分以上がフェイクニュースだ、との見解を示した。

(Bloombergデータを元に当行作成)

<金利市況>

地域	銘柄名	終値	前日比
日	無担保コールO/N	-0.064%	-0.018%
日	ユーロ円金利先物	100.040p	-0.010p
日	円-LIBOR 6ヵ月	-0.05083%	+0.00284%
日	円-TIBOR 6ヵ月	0.12636%	±0.00000%
米	米国FF Rate	1.83%	-0.02%
米	米国TB 3ヵ月	1.8071%	+0.0281%
米	USD-LIBOR 6ヵ月	2.05563%	-0.00737%
ユ	EURIBOR 6ヵ月	-0.38600%	-0.00900%
英	GBP-LIBOR 6ヵ月	0.82675%	-0.00175%
瑞	CHF-LIBOR 6ヵ月	-0.71740%	-0.00300%

※「米国FF Rate」のみ as of 27 Sep 2019

<株式市況>

地域	銘柄名	終値	前日比
日	日経平均株価 225種	21,755.84円	-123.06円
米	NYダウ工業株 30種	26,916.83\$	+96.58\$
米	S&P 500種	2,976.74	+14.95
独	独DAX指数	12,428.08	+47.14
英	英FT指数 100種	7,408.21	-18.00
中	上海総合指数	2,905.189	-26.978
伯	ボベスバ指数	104,745.30	-332.30

<主な経済指標>

地域	イベント	市場予想	今回結果	時刻
日	鉱工業生産(前月比、8月速報)	▲0.5%	▲1.2%	8:50
中	製造業PMI(9月)	49.6	49.8	10:00
中	非製造業PMI(9月)	53.9	53.7	10:00
中	マークイット製造業PMI(9月)	50.2	51.4	10:45
日	住宅着工戸数(8月・万戸)	90.2	90.1	14:00
ユ	失業率(8月)	7.5%	7.4%	18:00
独	消費者物価指数(前年比、9月速報)	1.3%	1.2%	21:00
米	シカゴ購買部協会景気指数(9月)	50.0	47.1	22:45

※「時刻」は東京時間、「市場予想」はBloomberg調査中央値

<債券市況>

地域	銘柄名	終値	前日比
日	日本国債 2年	-0.315%	+0.002%
日	日本国債 10年	-0.213%	+0.022%
日	日本国債先物 10年	154.83円	-0.19円
米	米国債 2年	1.6217%	-0.0098%
米	米国債 10年	1.6646%	-0.0155%
独	独国債 2年	-0.766%	+0.004%
独	独国債 10年	-0.571%	+0.002%
英	英国債 2年	0.369%	-0.027%
英	英国債 10年	0.488%	-0.011%

(出所)Bloomberg

<商品市況>

地域	銘柄名	終値	前日比
米	WTI原油先物	54.28\$	+0.21\$
米	CMX金先物	1,479.10\$	+6.20\$
米	CRB商品先物指数	173.9399	-1.7754

(出所)Bloomberg

<本日発表予定の主な経済指標>

地域	イベント	市場予想	前回結果	時刻
中	国慶節(～7日)	-	-	-
日	完全失業率(8月)	2.3%	2.2%	8:30
日	日銀短観大企業製造業景況DI(3Q)	1	7	8:50
豪	RBA理事会(政策金利発表)	-	-	13:30
ユ	消費者物価指数(前年比、9月速報)	1.0%	1.0%	18:00
ユ	消費者物価指数(前年比、9月速報コア)	1.0%	0.9%	18:00
米	ボウマンFRB理事講演	-	-	22:30
米	ISM製造業景気指数(9月)	50.0	49.1	23:00
米	建設支出(前月比、8月)	0.5%	0.1%	23:00

(出所)Bloomberg

照会先: 三菱UFJ銀行 金融市場部 日系市場営業室

本資料は信頼出来ると思われる各種データに基づき作成しておりますが、当行はその正確性を保証するものではありません。本資料はお客さまへの情報提供のみを目的としたもので、売買の勧誘を目的としたものではありません。取引に関する決定はお客さまご自身の判断でなさいますようお願い申し上げます。また本資料は当行金融市場部 企画管理グループ リサーチライン (グローバルマーケットリサーチ)により実施される調査や同部門の見解を反映するものではありません。