

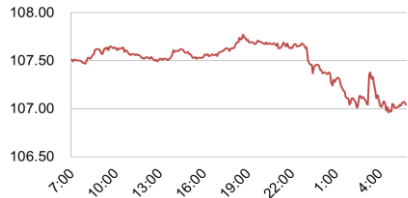
<為替四本値>

Time	CCY	USD/JPY	EUR/USD	GBP/USD	USD/CHF	EUR/JPY
TKY	Open	107.60	1.0993	1.2436	0.9897	118.31
	High	107.69	1.0996	1.2445	0.9909	118.35
	Low	107.50	1.0984	1.2417	0.9897	118.12
	Close	107.58	1.0988	1.2417	0.9905	118.18
LDN	Open	107.56	1.0991	1.2440	0.9906	118.23
	High	107.80	1.1015	1.2504	0.9914	118.56
	Low	107.38	1.0986	1.2416	0.9874	118.10
	Close	107.41	1.0998	1.2478	0.9879	118.12
NY	Open	107.68	1.1001	1.2475	0.9886	118.43
	High	107.71	1.1024	1.2504	0.9895	118.49
	Low	106.96	1.0994	1.2464	0.9845	117.90
	Close	107.08	1.1020	1.2494	0.9855	117.98

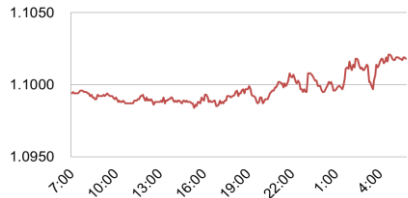
(Refinitivデータを元に当行作成)

<為替相場推移>

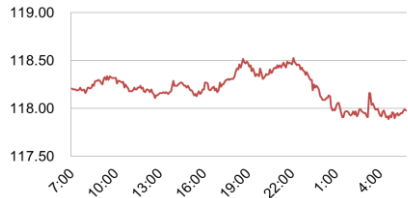
USD/JPY



EUR/USD



EUR/JPY



(出所)Refinitiv

<為替相場概況>

低調な米経済指標を受け、ドル円は107円付近まで下落

東京市場のドル円相場は107.60で寄り付いた後、107円台半ばで底堅く推移した。その後、中国が米国産大豆への関税を免除する、と報じられると、米中貿易摩擦激化への懸念が後退し、ドル円は下値を切り上げた。米国時間に入ると、9月の米消費者信頼感指数が市場予想を下回る弱い数字となり、米長期金利の低下とともに、ドル円は下落した。その後も米民主党のバイデン前副大統領が「大統領が文書請求に応じなければ弾劾を支持する」との考えを表明すると、リスク回避姿勢が強まり、ドル円は107円付近まで値を下げた。終盤には、トランプ大統領が、ウクライナ大統領との電話会談の全記録を公開すると発言したことで、弾劾リスクが後退しドル円は一時107円台半ばまで値を戻した。だが、ペロシ米下院議長が正式な大統領弾劾手続きの開始を発表すると報じられると、ドル円は安値106.96まで下落し、そのまま安値圏で引けている。

(Bloombergデータを元に当行作成)

<金利市況>

地域	銘柄名	終値	前日比
日	無担保コールO/N	-0.059%	-0.002%
日	ユーロ円金利先物	100.035p	±0.000p
日	円-LIBOR 6ヵ月	-0.05017%	+0.00166%
日	円-TIBOR 6ヵ月	0.12636%	±0.00000%
米	米国FF Rate	1.90%	±0.00%
米	米国TB 3ヵ月	1.9026%	+0.0134%
米	USD-LIBOR 6ヵ月	2.06300%	+0.00450%
ユ	EURIBOR 6ヵ月	-0.37300%	-0.01000%
英	GBP-LIBOR 6ヵ月	0.84463%	+0.00438%
瑞	CHF-LIBOR 6ヵ月	-0.71000%	-0.00260%

※「米国FF Rate」のみ as of 23 Sep 2019

<株式市況>

地域	銘柄名	終値	前日比
日	日経平均株価 225種	22,098.84円	+19.75円
米	NYダウ工業株 30種	26,807.77\$	-142.22\$
米	S&P 500種	2,966.60	-25.18
独	独DAX指数	12,307.15	-35.18
英	英FT指数 100種	7,291.43	-34.65
中	上海総合指数	2,985.341	+8.264
伯	ボベスバ指数	103,875.70	-762.10

<主な経済指標>

地域	イベント	市場予想	今回結果	時刻
独	Ifo景況指数(景気動向、9月)	94.5	94.6	17:00
独	Ifo景況指数(現況評価値、9月)	96.9	98.5	17:00
独	Ifo景況指数(予想値、9月)	92.0	90.8	17:00
米	ケース・シラー住宅価格指数(7月)	-	218.00	22:00
米	FHFA住宅価格指数(前月比、7月)	0.3%	0.4%	22:00
米	CB消費者信頼感指数(9月)	133.0	125.1	23:00

※「時刻」は東京時間、「市場予想」はBloomberg調査中央値

<債券市況>

地域	銘柄名	終値	前日比
日	日本国債 2年	-0.317%	-0.023%
日	日本国債 10年	-0.234%	-0.027%
日	日本国債先物 10年	155.13円	+0.10円
米	米国債 2年	1.6256%	-0.0556%
米	米国債 10年	1.6456%	-0.0811%
独	独国債 2年	-0.734%	+0.008%
独	独国債 10年	-0.600%	-0.019%
英	英国債 2年	0.457%	-0.029%
英	英国債 10年	0.528%	-0.024%

(出所)Bloomberg

<商品市況>

地域	銘柄名	終値	前日比
米	WTI原油先物	56.88\$	-0.41\$
米	CMX金先物	1,539.00\$	-1.20\$
米	CRB商品先物指数	177.1875	-1.4667

(出所)Bloomberg

<本日発表予定の主な経済指標>

地域	イベント	市場予想	前回結果	時刻
日	日銀金融政策決定会合議事要旨(7月分)	-	-	8:50
ユ	クーレECB専務理事講演	-	-	16:00
ユ	ラウテンシュレーガーECB専務理事講演	-	-	18:00
米	シカゴ連銀エバンス総裁討論会参加	-	-	21:00
米	カンザスシティ連銀ジョージ総裁講演	-	-	23:00
ユ	クーレECB専務理事公聴会	-	-	23:00
米	ブレイナードFRB理事討論会	-	-	23:00
米	新築住宅販売件数(8月・万件)	65.6	63.5	23:00

(出所)Bloomberg

照会先:三菱UFJ銀行 金融市場部 日系市場営業室

本資料は信頼出来ると思われる各種データに基づき作成しておりますが、当行はその正確性を保証するものではありません。本資料はお客様への情報提供のみを目的としたもので、売買の勧誘を目的としたものではありません。取引に関する決定はお客様ご自身の判断でなさいますようお願い申し上げます。また本資料は当行金融市場部 企画管理グループ リサーチライン (グローバルマーケットリサーチ)により実施される調査や同部門の見解を反映するものではありません。